



MITSUBISHI

TC - 51 - 02765




MONTERO 2600 - 4C. MODELO DESDE EL 83 AL 94

TC - 51 - 02939




L300 2000 - 4C. MODELO DESDE EL 90 AL 96

TC - 51 - 03089



LACER 1300 - 1500 - 4C. MODELO DESDE EL 92 AL 97

TC - 51 - 03630




MONTERO V6 3000 PAJERO MODELO DESDE EL 99 EN ADELANTE

TC - 51 - 03705




L300 2400 MODELO DESDE EL 84 AL 93 G64B-4G64

TC - 51 - 03991



LANCER 1300 TIPO INYECCIÓN 12V MODELO DESDE EL 97 AL 99

TC - 51 - 04005




LANCER 1600 CK4A 16V MODELO DESDE EL 97 AL 99

TC - 51 - 04006



LANCER RALLY ART CS6A.2000 16V MODELO 2002

TC - 51 - 02956



MITSUBISHI L200 - 1600 COLECTIVO MODELO DESDE EL 84 AL 93

MITSUBISHI

TC - 51 - 03784



GALANT 2000 - 4C. - 16V MODELO
DESDE EL 2000 EN ADELANTE

TC - 51 - 03967




CANTER MOTOR 4D31

TC - 51 - 04008




LANCER 1500 (P76.6) - CK2A - 12V -
TIPO CARBURADOR

TC - 51 - 04043



NATIVA PAJERO 3500 - 6V - 6G74 -
MODELO DESDE EL 97 AL 2003

TC - 51 - 04054



NATIVA DIESEL 2800 - 4C. - 4M40 - MODELO
DESDE EL 2001 AL 2009 - PAJERO DIESEL