

POMPE VOLUMETRICHE

V 10 - 15 - 18 - 20



Mori®
IMPIANTI ENOLOGICI




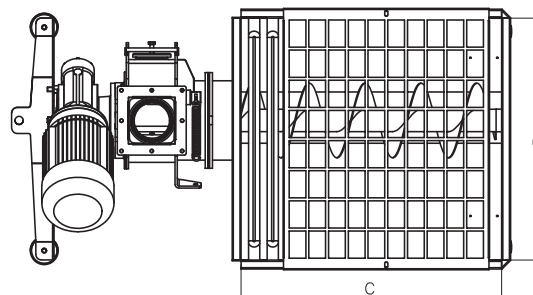
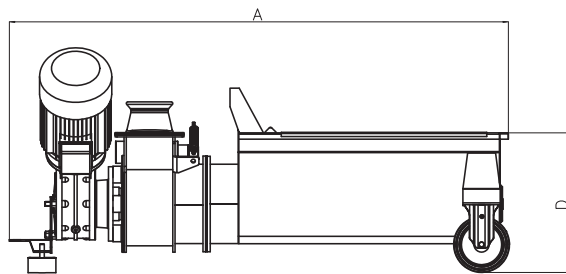
 **Pompa volumetrica** a pistone ellittico, atta al travaso d'uva, vinaccia e diraspato. Pompaggio del prodotto mediante pressione evitando la rottura dei raspi, della buccia degli acini. Su ruote per facile spostamento, con dispositivo di appoggio a terra su piedi vibranti durante il lavoro. **A richiesta:** Vaso di compensazione. Curva inox.

 **Pompe volumetrique** à piston elliptique, apte au transvasement du raisin, marc et egrappé. Pompage du produit par pression en évitant de rompre les rafles, la peau et les grains. Sur roues pour la déplacer facilement et avec dispositif d'appui par terre sur des pieds antivibrations pendant le travail. **Sur demande:** Antibelier. Coude inox

 **Volumetric pump** with elliptical piston, designed for the decanting of grapes, pressed grape, grapes-must. Pressure-pumping of product, thus avoiding the breaking of stem structure, skins and fruit. Wheeled hopper for easy movement, with ground support on vibration-proof feet for work phase. **On request:** A discharge equalizing tank. Inox bend.

 **Volumetrische Pumpen** mit elliptischem Kolben mit Trichter, geeignet zum umfüllen von Trauben, Weintrester, Most, u.a. Pumpung des Produkts durch oben Bruch der Traubenkammer, Schalen beeren. Auf Hopper mit Rädern auf Schwingungsfreien Füßen während der Arbeit. **Auf Wunsch steht:** Ausgleichgefäß, Inox Bogen.

 **Bombas volumetricas** de pistón elíptico, hecha por trasiego de uva fresca, despalillada y orujo fermentado. Tráserencia por presión, evitando roturas del raspón, películas y semillas, 70 revoluciones para minuto. bomba con ruedas y antivibrantes durante el trabajo. **A solicitud:** Tanque de compensación y curva en la salida.



TIPO TYPE TYPE TYP TIPO	RACCORDI RACCORDS FITTINGS ANSCHLÜSSE RACORES Ø mm	MOTORE MOTEUR MOTOR MOTORLEISTUNG MOTOR kW - V	PORTATA DEBIT DELIVERY FÖRDERMENGE CAUDAL Ton/h	PREVALENZA DISCHARGE HEIGHT HAUTEUR DE VIDANGE ABLASSHÖHE PREVALENCIA mt	DIMENSIONI DIMENSIONS DIMENSIONS MASSE MEDIDAS A - B - C - D mm	PESO POIDS WEIGHT GEWICHT PESO Kg
V 10	80	kW 1,5 - V 230/400	2 - 5	15 / 2 25 / 4	1080 - 500 - 500 - 325	80
V15	100	kW 3,0 - V 400 kW 4,0 - V 400	5 - 10	25 / 4 35 / 6	1340 - 650 - 700 - 375	130
V18	120	kW 4,0 - V 400 kW 5,5 - V 400	7 - 18	30 / 4 40 / 6	1420 - 650 - 700 - 375	150
V20	120	kW 5,5 - V 400	12 - 30	35 / 4 60 / 8	1600 - 700 - 700 - 500	300

Mori
IMPIANTI ENOLOGICI

MORI LUIGI s.r.l. - Via Cassia, 42 - Fraz. Calzaiolo - 50026 SAN CASCIANO VAL DI PESA (FI)
Tel. +39 055 8249117 Fax +39 055 8249304 - www.moriluigi.it - E-mail: mori@moriluigi.it

Dati e misure non sono impegnativi e possono essere variati senza preavviso