



OTTO Automatica

1

OTTO PIÙ Automatica

2

Esempi d'installazione

3

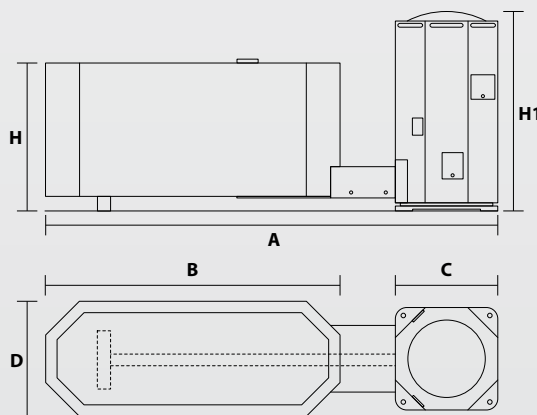
OTTO Automatica

Realizzata nel rispetto delle vigenti direttive europee di riferimento, marcata CE e protetta da brevetto.

La barriera mobile è composta da un elemento rotante metallico a pianta ottagonale, che contiene l'apparato elettromeccanico e un elemento mobile di arredo costituito da una fioriera realizzata in conglomerato di cemento e graniglia di marmo, collegati tra loro con un meccanismo di movimentazione che comprende anche la ruota alloggiata sotto la fioriera stessa. Dotata di serie di sistema autonomo di segnalazione acustica e luminosa, sistema di apertura automatica in caso di mancanza di alimentazione e sblocco manuale d'emergenza. Funzionante con radiocomando nella versione standard, è disponibile con altri sistemi di comando in base alle esigenze del cliente.

La struttura metallica è rifinita con protezione anticorrosiva con zincatura e verniciatura a polvere in forno con vernici poliestere per esterni.

Disponibile anche ad apertura manuale.



Colori disponibili

Graniglia di marmo Rosso Verona



LAVATO

Graniglia di marmo Occhialino



LAVATO

Graniglia di granito Montorfano



LAVATO



P300
Grigio Micaceo

Dimensioni (cm)

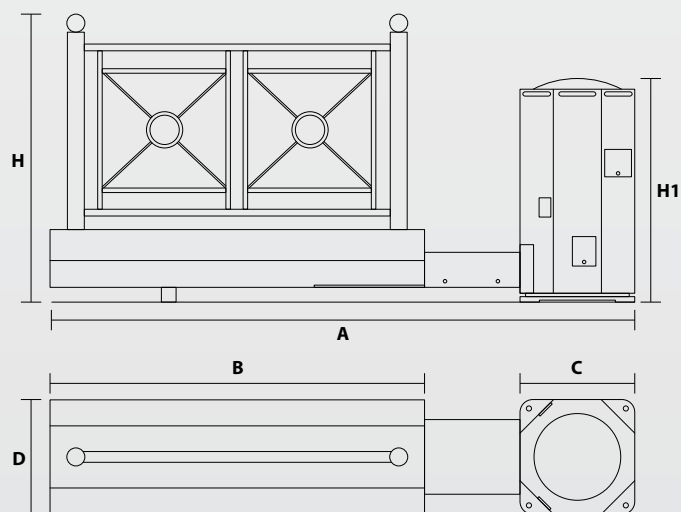
A	B	C	D	H	H1	Kg
200 ~ 220	130	45	50	61	90	485

OTTO PIÙ Automatica




Realizzata nel rispetto delle vigenti direttive europee di riferimento, marcata CE e protetta da brevetto.

La barriera mobile è composta da un elemento rotante che contiene l'apparato elettro-meccanico e un elemento mobile di arredo costituito da un carrello completo di transenna a disegni geometrici, collegati tra loro con un meccanismo di movimentazione che comprende anche la ruota alloggiata sotto il carrello stesso. Dotata di serie di sistema autonomo di segnalazione acustica e luminosa, sistema di apertura automatica in caso di mancanza di alimentazione e sblocco manuale d'emergenza. Funzionante con radiocomando nella versione standard, è disponibile con altri sistemi di comando in base alle esigenze del cliente. La struttura è realizzata totalmente in acciaio ed è rifinita con protezione anticorrosiva con zincatura e verniciatura a polvere in forno con vernici poliesteri per esterni.



Colori disponibili

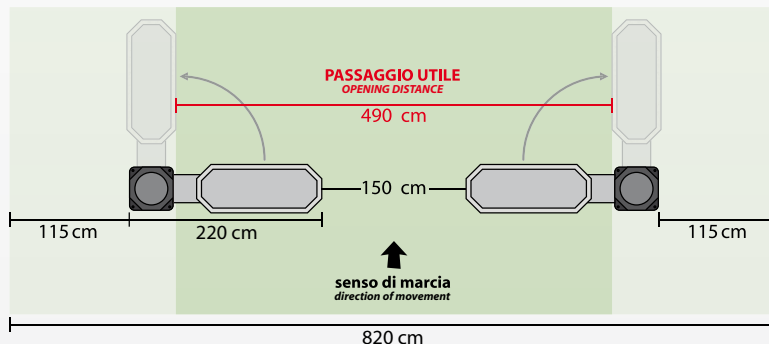


P300
Grigio Micaceo

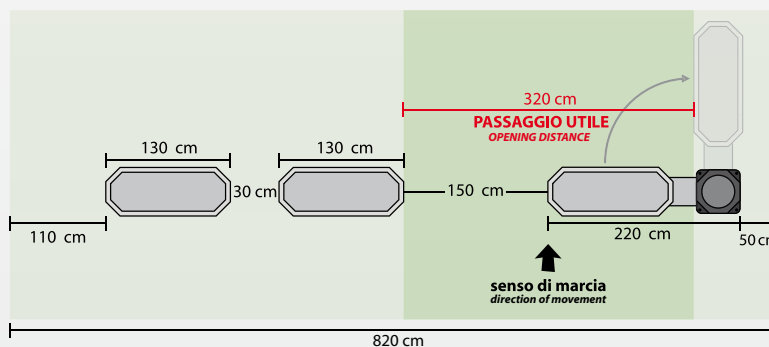
Dimensioni (cm)

A	B	C	D	H	H1	Kg
230 ~ 250	165	45	50	95	75	150

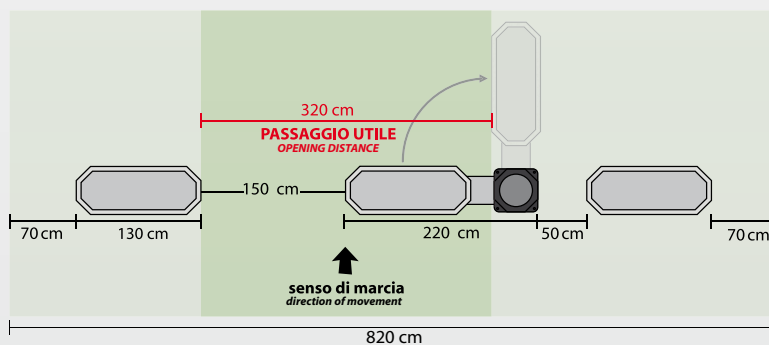
1 Senso unico di marcia
DOPPIA MOBILE



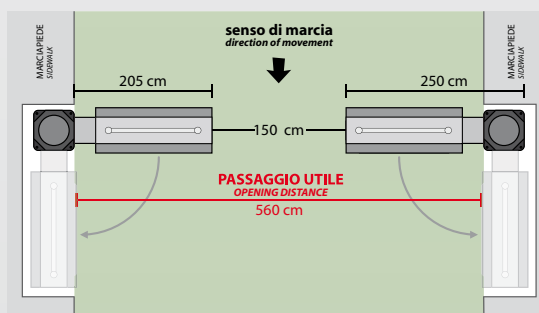
2 Senso unico di marcia
DOPPIA FISSA LATERALE + MOBILE LATERALE



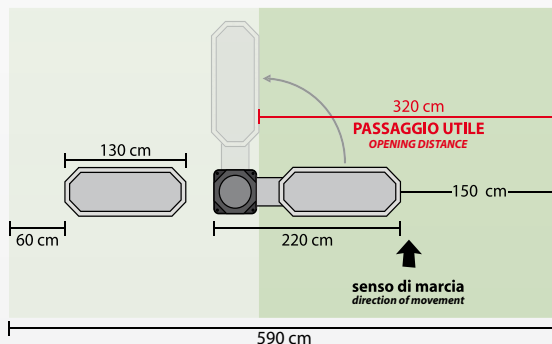
3 Senso unico di marcia
MOBILE CENTRALE E FISSE LATERALI



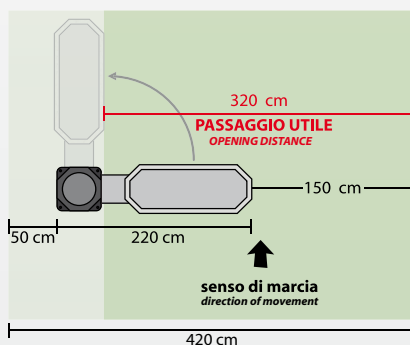
4 Senso unico di marcia
DOPPIA MOBILE CON CARRELLO E INCASSO NEL MARCIAPIEDE



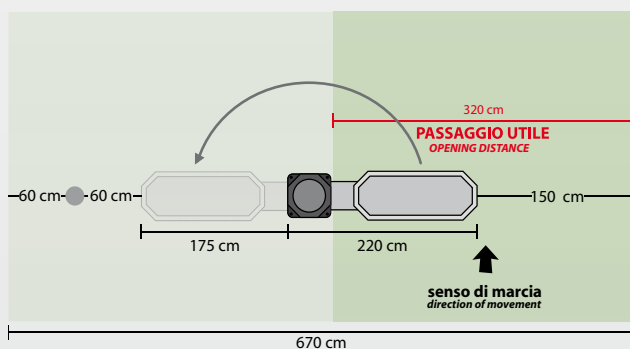
5 Senso unico di marcia
FISSA LATERALE E MOBILE LATERALE



6 Senso unico di marcia
SINGOLA MOBILE LATERALE



7 Senso unico di marcia
BARRIERA A ROTAZIONE 180°



8 Senso unico di marcia
FISSA CENTRALE + MOBILI LATERALI

