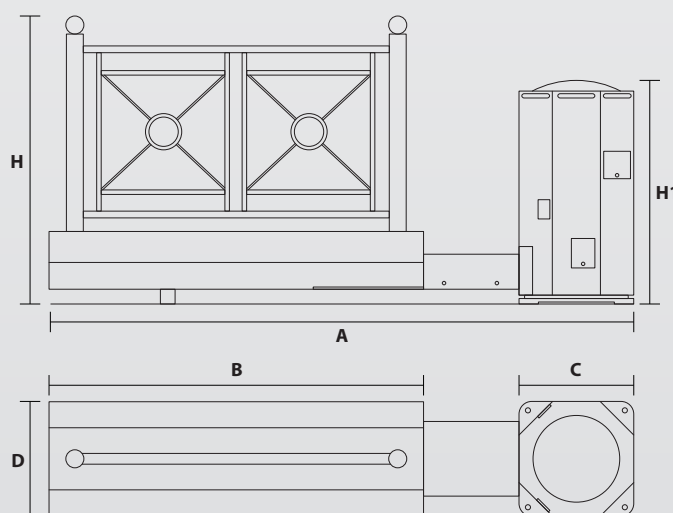


OTTO PIÙ Automatica




Realizzata nel rispetto delle vigenti direttive europee di riferimento, marcata CE e protetta da brevetto.

La barriera mobile è composta da un elemento rotante che contiene l'apparato elettro-meccanico e un elemento mobile di arredo costituito da un carrello completo di transenna a disegni geometrici, collegati tra loro con un meccanismo di movimentazione che comprende anche la ruota alloggiata sotto il carrello stesso. Dotata di serie di sistema autonomo di segnalazione acustica e luminosa, sistema di apertura automatica in caso di mancanza di alimentazione e sblocco manuale d'emergenza. Funzionante con radiocomando nella versione standard, è disponibile con altri sistemi di comando in base alle esigenze del cliente. La struttura è realizzata totalmente in acciaio ed è rifinita con protezione anticorrosiva con zincatura e verniciatura a polvere in forno con vernici poliestere per esterni.



Colori disponibili

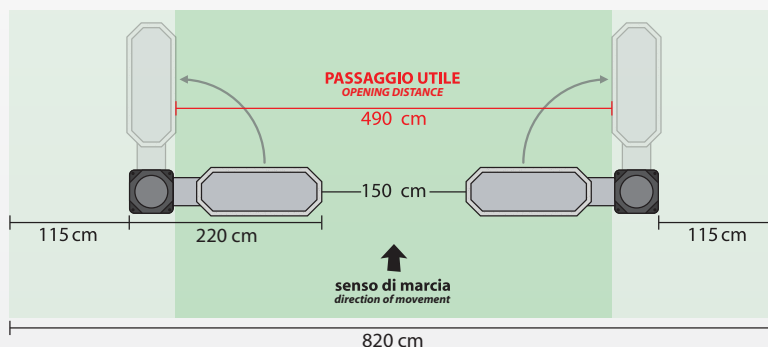


Grigio Micaceo
Finitura standard

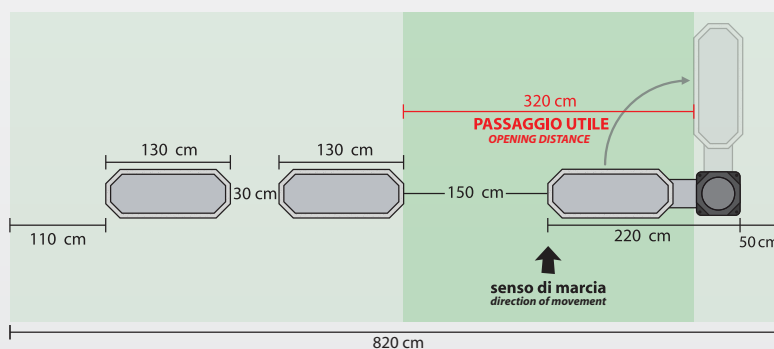
Dimensioni (cm)

A	B	C	D	H	H1	Kg
230 ~ 250	165	45	50	95	75	150

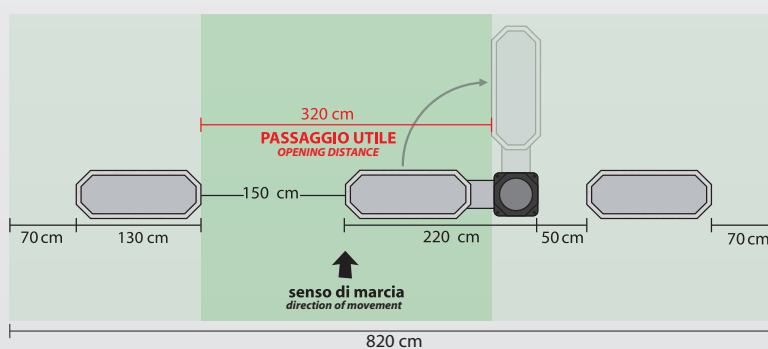
1 **Senso unico di marcia**
DOPPIA MOBILE



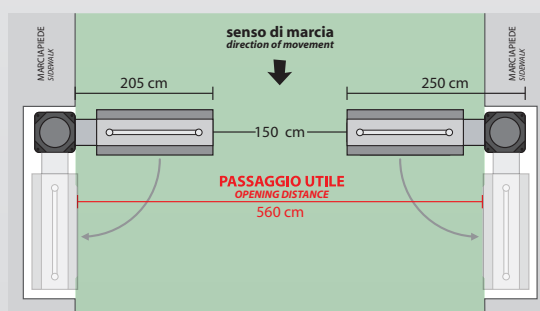
2 **Senso unico di marcia**
DOPPIA FISSA LATERALE + MOBILE LATERALE



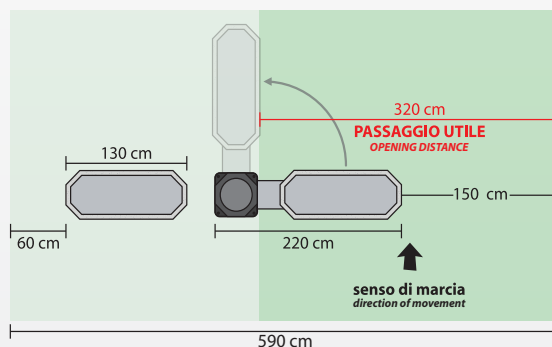
3 **Senso unico di marcia**
MOBILE CENTRALE E FISSE LATERALI



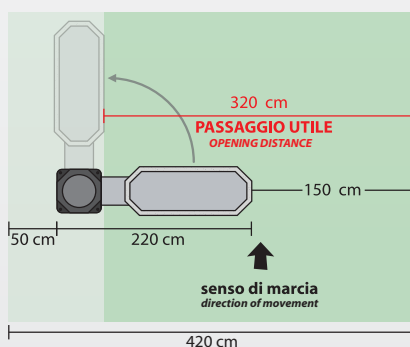
4 **Senso unico di marcia**
DOPPIA MOBILE CON CARRELLO E INCASSO NEL MARCIAPIEDE



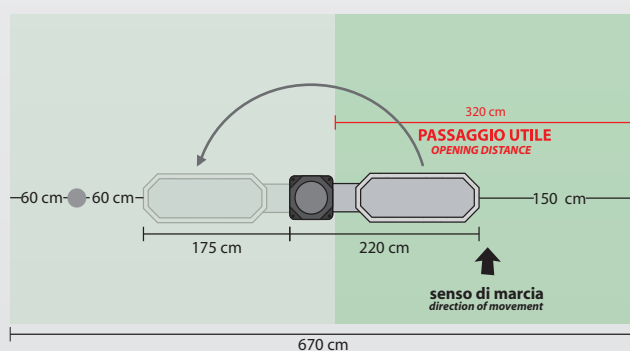
5 **Senso unico di marcia**
FISSA LATERALE E MOBILE LATERALE



6 **Senso unico di marcia**
SINGOLA MOBILE LATERALE



7 **Senso unico di marcia**
BARRIERA A ROTAZIONE 180°



8 **Senso unico di marcia**
FISSA CENTRALE + MOBILI LATERALI

