

**DFM**

INNOVATION & DESIGN

Linea  
**BLOCKFLY**

*Lucie D'Amico*  
DESIGNER



## INNOVAZIONE E DESIGN:

Due elementi fondamentali, tanto da averli inseriti nel nostro marchio aziendale.

La nostra missione è proprio quella di ideare e progettare prodotti di design per l'arredo della finestra e la protezione della casa con l'obiettivo di migliorare le condizioni abitative di milioni di persone. Dall'idea, alla progettazione, alla realizzazione.

Dal 1979 operiamo sul mercato decorativo e dal 2003 su quello delle tende tecniche e zanzariere, con la massima attenzione verso i nostri Clienti, il massimo rispetto per i nostri Fornitori e la tutela dell'ambiente che ci ospita.

Grazie alle intuizioni di Sergio Marcantoni e al design di Lucia Di Francesco, la DFM può vantare una crescita importante in settori come quello della zanzariera, tanto da diventare un punto di riferimento in Italia e nel Mondo.




<b>COLORI</b>	pag. 5
<b>ZEROQUATTRO</b>	pag. 6
<b>ZEROOTTO</b>	pag. 7
<b>APERTURA CENTRALE ZEROQUATTRO O ZEROOTTO</b>	pag. 8
<b>BILATERALE</b>	pag. 9
<b>ESSEGI</b>	pag. 10
<b>MOLLAPLISSÈ</b>	pag. 11
<b>SOPRALUCE</b>	pag. 12
<b>FIXÈ</b>	pag. 13
<b>ERRETI</b>	pag. 14
<b>SOLUZIONE 45</b>	pag. 15
<b>INCASSO</b>	pag. 16
<b>CAMPIONARI</b>	pag. 17




## COLORI PROFILO

### STANDARD



Bianco cod.9010 opaco



Avorio cod.1013 opaco



Marrone cod.8017 opaco



Verde cod.6005 opaco




Bronzo Anodizzato



Argento Anodizzato

### STANDARD PLUS



Bronzo Scuro  
Anodizzato



Nero Opaco  
cod. DR-935 - 9005



Nero Silver  
cod. DR-924



Bronzo Scuro  
cod. DR-288 VIV 318



Verde Martellato  
cod. DR-606



Rame Martellato  
cod. DR-926



Ferro Micaceo scuro  
DR 703



Marrone Marco Antico  
DR 806



Grigio 7035

### MICHELANGELO



Verde Michelangelo  
cod.DR-601



Marrone Michelangelo  
cod. DR-801



Grigio Michelangelo  
cod.DR-709

### FINTO LEGNO DECORALL



Acacia  
cod. A-70/R



Ciliegio  
cod. 317-70/R



Noce Ruvido  
cod. 102/70R




Rovere  
cod. 333-80/R



Pino  
cod. 319-8/R




Douglas  
cod. 335/8R



Castagno Ponzio  
UBERALL UBSC41



Noce Kromoss  
PKA3



Ciliegio  
Kromoss PKA7



Noce Ponzio  
UBERALL UBNC43

## COLORI RETI



Marrone naturale  
tono su tono



Verde naturale  
tono su tono



Bianco naturale  
tono su tono



Avorio naturale  
tono su tono



Nocciola  
tono su tono



Grigio (disponibile anche con  
la spalmatura metallizzata sul retro)



Nero



Poll-Tex



Blue Marine



Arancio

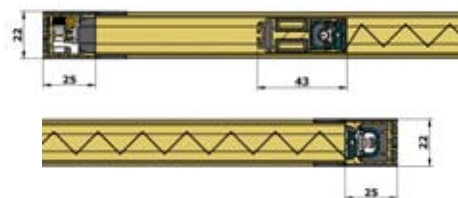


Verde Mela

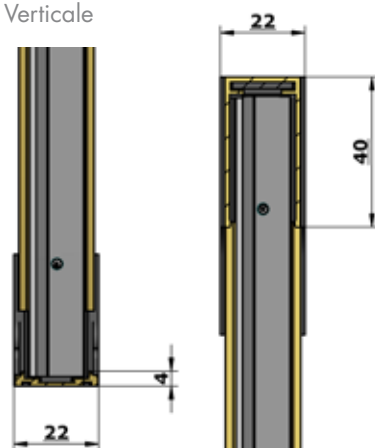


## SEZIONI e INGOMBRI

### Sezione Orizzontale



### Sezione Verticale



### Accordatore



## CARATTERISTICHE:

Zanzariera Plissettata, ingombro 22mm, reti grigie, colorate, metallizzate o antipolline. Vasta Gamma colori profilo, guida bassa 4mm, possibilità di bloccare lo scorrimento in ogni punto. Sistema sicuro per bambini e portatori di handicap.

## MISURE MASSIME CONSIGLIATE:


**L 2500mm, H 2900mm**

Fuori dalle misure consigliate non verrà fornita nessuna garanzia tecnica sul funzionamento del prodotto, quest'ultimo verrà fabbricato solo su richiesta e previa dispensa di responsabilità da parte del Cliente.

Altezza massima per reti metallizzate e antipolline 2350mm

COLORI ACCESSORI: Nero, Bianco, Marrone, Avorio e Bronzo

COLORI PROFILO E RETE: vedi **pag.5**



Brevetto Europeo N 1701641



## CARATTERISTICHE:

Zanzariera Plissettata, ingombro 22mm, reti grigie, colorate, metallizzate o antipolline. Vasta Gamma colori profilo, guida bassa 8mm, possibilità di bloccare lo scorrimento in ogni punto. Sistema sicuro per bambini e portatori di handicap.

## MISURE MASSIME CONSIGLIATE:

**L 2500mm, H 2900mm**

Fuori dalle misure consigliate non verrà fornita nessuna garanzia tecnica sul funzionamento del prodotto, quest'ultimo verrà fabbricato solo su richiesta e previa dispensa di responsabilità da parte del Cliente.

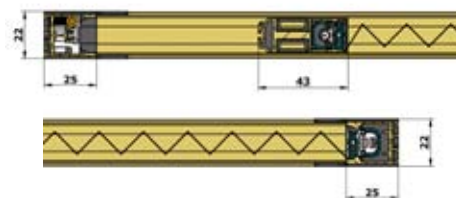
Altezza massima per reti metallizzate e antipolline 2350mm

COLORI ACCESSORI: Nero, Bianco, Marrone, Avorio e Bronzo

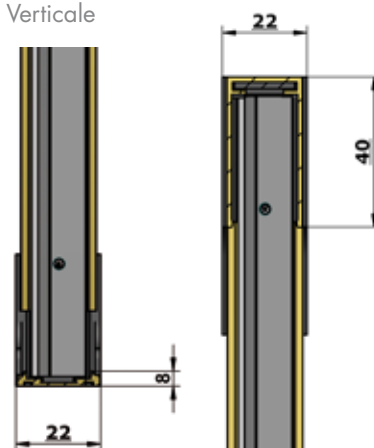
COLORI PROFILO E RETE: vedi **pag.5**

## SEZIONI e INGOMBRI

### Sezione Orizzontale



### Sezione Verticale



### Accordatore



Brevetto Europeo N 1701641

# APERTURA CENTRALE ZEROQUATTRO O ZEROOTTO

Listino **BLOCKFLY LAPLISS** pag. 3

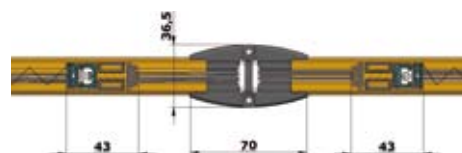
**Blockfly**

Linea BLOCKFLY

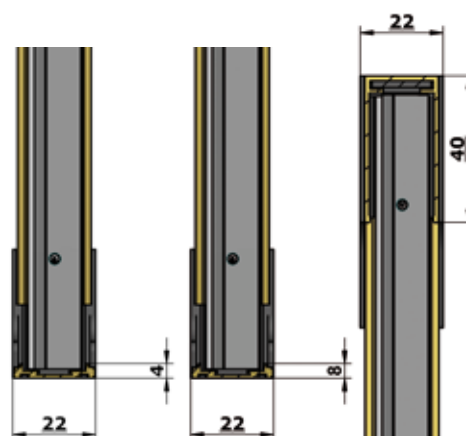


## SEZIONI e INGOMBRI

### Sezione Orizzontale



### Sezione Verticale / A SCELTA 4 o 8 mm



### CARATTERISTICHE:

Zanzariera Plissettata, Apertura Centrale, ingombro 22mm, reti grigie, colorate, metallizzate o antipolline. Vasta Gamma colori profilo, guida bassa 4 o 8mm, possibilità di bloccare lo scorrimento in ogni punto. Sistema sicuro per bambini e portatori di handicap.

### MISURE MASSIME CONSIGLIATE:

**L 5000mm, H 2900mm**

Fuori dalle misure consigliate non verrà fornita nessuna garanzia tecnica sul funzionamento del prodotto, quest'ultimo verrà fabbricato solo su richiesta e previa dispensa di responsabilità da parte del Cliente.

Altezza massima per reti metallizzate e antipolline 2350mm

COLORI ACCESSORI: Nero, Bianco, Marrone, Avorio e Bronzo

COLORI PROFILO E RETE: vedi **pag.5**

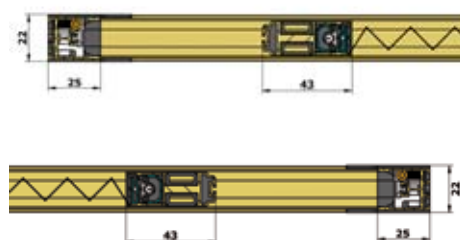


Brevetto Europeo N 1701641

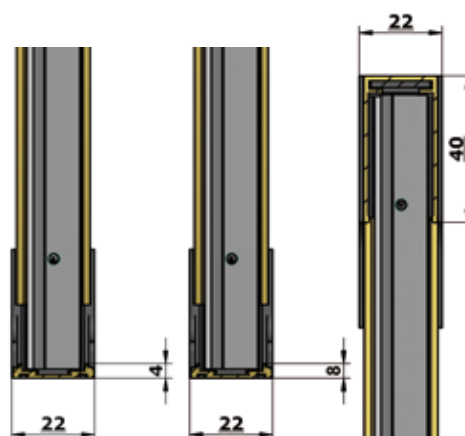


## SEZIONI e INGOMBRI

### Sezione Orizzontale



### Sezione Verticale / A SCELTA 4 o 8 mm



## CARATTERISTICHE:

Zanzariera Plissettata, Doppia Apertura Bilaterale ingombro 22mm, reti grigie, colorate, metallizzate o antipolline. Vasta Gamma colori profilo, guida bassa 4 o 8mm, possibilità di bloccare lo scorrimento in ogni punto. Sistema sicuro per bambini e portatori di handicap.

## MISURE MASSIME CONSIGLIATE:

**L 2500mm, H 2900mm**

Fuori dalle misure consigliate non verrà fornita nessuna garanzia tecnica sul funzionamento del prodotto, quest'ultimo verrà fabbricato solo su richiesta e previa dispensa di responsabilità da parte del Cliente.

Altezza massima per reti metallizzate e antipolline 2350mm

COLORI ACCESSORI: Nero, Bianco, Marrone, Avorio e Bronzo

COLORI PROFILO E RETE: vedi **pag.5**

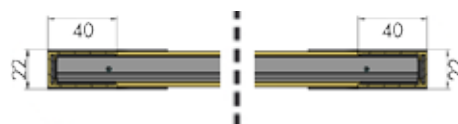


Brevetto Europeo N 1701641

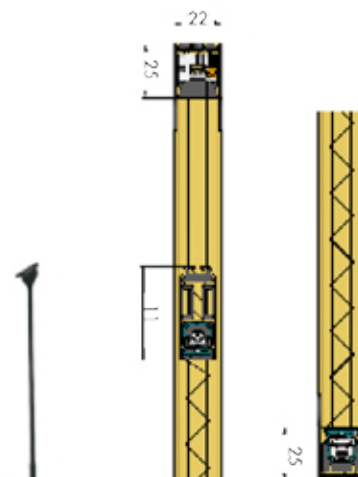


## SEZIONI e INGOMBRI

### Sezione Orizzontale



### Sezione Verticale e Astina di Movimento



### CARATTERISTICHE:

Zanzariera Plissettata, Apertura Verticale, ingombro 22mm, reti grigie, colorate, metallizzate o antipolline. Vasta Gamma colori profilo, possibilità di bloccare lo scorrimento in ogni punto. Sistema sicuro per bambini e portatori di handicap.

### MISURE MASSIME CONSIGLIATE:


**L 2050mm, H 2500mm**

Fuori dalle misure consigliate non verrà fornita nessuna garanzia tecnica sul funzionamento del prodotto, quest'ultimo verrà fabbricato solo su richiesta e previa dispensa di responsabilità da parte del Cliente.

COLORI ACCESSORI: Nero, Bianco, Marrone, Avorio e Bronzo  
COLORI PROFILO E RETE: vedi **pag.5**

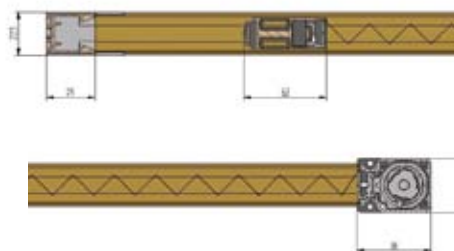


Brevetto Europeo N 1701641

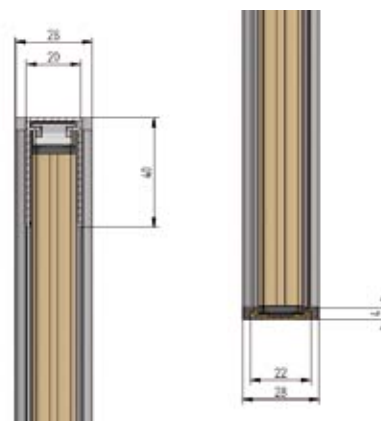


## SEZIONI e INGOMBRI

### Sezione Orizzontale



### Sezione Verticale



## CARATTERISTICHE:

La Mollapliссè è una zanzariera plissettata a molla con ingombro 28mm, reti grigie, colorate, metallizzate o antipolline. Vasta Gamma colori profilo, guida bassa 4 o 8mm, possibilità di bloccare lo scorrimento in ogni punto. Sistema sicuro per bambini e portatori di handicap.

## MISURE MASSIME CONSIGLIATE:

**L 1400mm, H 2900mm**

Fuori dalle misure consigliate non verrà fornita nessuna garanzia tecnica sul funzionamento del prodotto, quest'ultimo verrà fabbricato solo su richiesta e previa dispensa di responsabilità da parte del Cliente.

Altezza massima per reti metallizzate e antipolline 2350mm

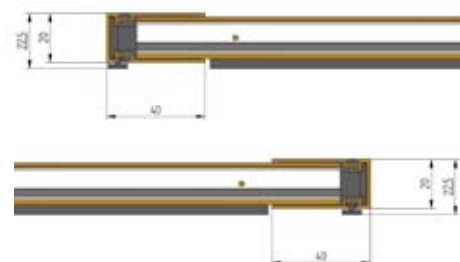
COLORI ACCESSORI: Nero, Bianco, Marrone, Avorio e Bronzo

COLORI PROFILO E RETE: vedi **pag.5**

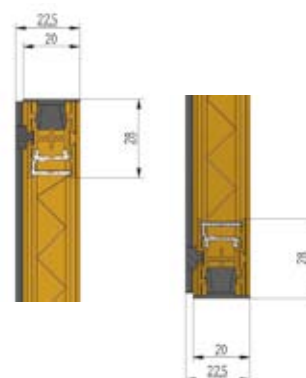


## SEZIONI e INGOMBRI

### Sezione Orizzontale



### Sezione Verticale



### CARATTERISTICHE:

Il Sopraluce è l'innovazione DFM per ottenere Blockfly alte 4 mt (3 + 1 mt). Grazie a questo prodotto non esisteranno più porte troppo alte. Il Sopraluce è disponibile in tutte le colorazioni rete/profilo della gamma Blockfly.

### MISURE MASSIME CONSIGLIATE:

**L 2500mm, H 1000mm**

Fuori dalle misure consigliate non verrà fornita nessuna garanzia tecnica sul funzionamento del prodotto, quest'ultimo verrà fabbricato solo su richiesta e previa dispensa di responsabilità da parte del Cliente.

COLORI PROFILO E RETE: vedi **pag.5**

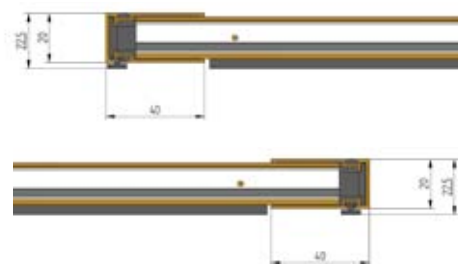


Brevetto Europeo N 1701641

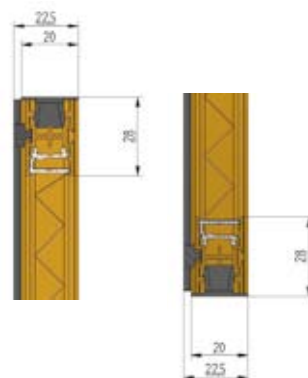


## SEZIONI e INGOMBRI

### Sezione Orizzontale



### Sezione Verticale



## CARATTERISTICHE:

La Fixè è l'unica zanzariera fissa con reti colorate, antipolline e metallizzate. Tutte le reti sono lavabili e certificate

## MISURE MASSIME CONSIGLIATE:

**L 3000mm, H 3000mm**

Fuori dalle misure consigliate non verrà fornita nessuna garanzia tecnica sul funzionamento del prodotto, quest'ultimo verrà fabbricato solo su richiesta e previa dispensa di responsabilità da parte del Cliente.

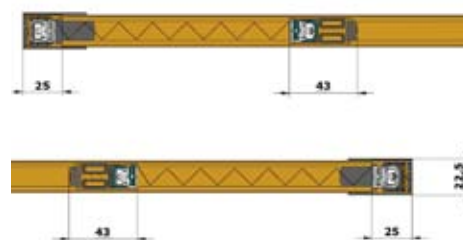
COLORI ACCESSORI: Nero, Bianco

COLORI PROFILO E RETE: vedi **pag.5**

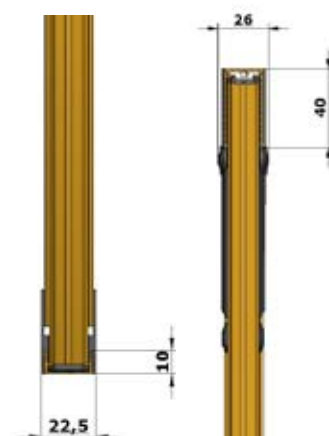


## SEZIONI e INGOMBRI

### Sezione Orizzontale



### Sezione Verticale



## CARATTERISTICHE:

RT è la zanzariera con rete plissettata e tessuto plissettato DFM Il sistema BlockFly è brevettato ed assicura un funzionamento continuo nel tempo il tutto in soli 22 mm di ingombro.

La gamma colori è selezionata dalla Designer Lucia Di Francesco e permette di scegliere tra 22 colori profilo, 16 colori rete e 71 colori tessuto, proponendo una sconfinata possibilità di combinazioni.

RT ha una guida a terra da 1 cm; grazie al funzionamento DFM permette un'apertura totale del battente con zanzariera, un'apertura totale del battente con tessuto o un apertura centrale zanzariera/tessuto. Un vero e proprio prodotto polifunzionale, zanzariera, tenda...zanzariera/tenda.

## MISURE MASSIME CONSIGLIATE:

**L 1800mm, H 2300mm**

Fuori dalle misure consigliate non verrà fornita nessuna garanzia tecnica sul funzionamento del prodotto, quest'ultimo verrà fabbricato solo su richiesta e previa dispensa di responsabilità da parte del Cliente.

COLORI ACCESSORI: Nero, Bianco, Marrone, Avorio e Bronzo

COLORI PROFILO RETE: vedi **pag.5**

COLORI TESSUTO: vedi **scheda lapliss**

# SOLUZIONE 45

Listino **BLOCKFLY LAPLISS** pag. 8

**Blockfly**

Linea BLOCKFLY



## CARATTERISTICHE:

In soli 45 mm è possibile accoppiare questo particolare sistema, dove una zanzariera viene abbinata con una zanzariera con tessuto. Grazie a questa soluzione si combinano la protezione solare da quella degli insetti, con un ingombro minimo.

## MISURE MASSIME CONSIGLIATE:

**L 1400mm, H 2300mm**

Fuori dalle misure consigliate non verrà fornita nessuna garanzia tecnica sul funzionamento del prodotto, quest'ultimo verrà fabbricato solo su richiesta e previa dispensa di responsabilità da parte del Cliente.

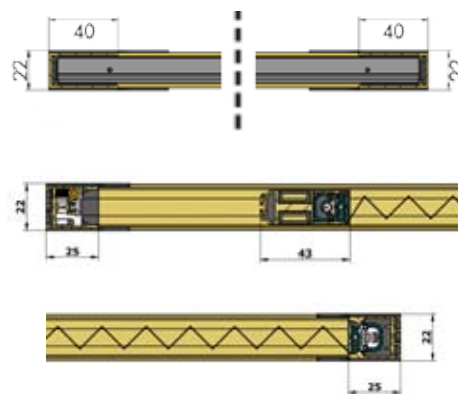
COLORI ACCESSORI: Nero, Bianco, Marrone, Avorio e Bronzo

COLORI PROFILO E RETE: vedi **pag.5**

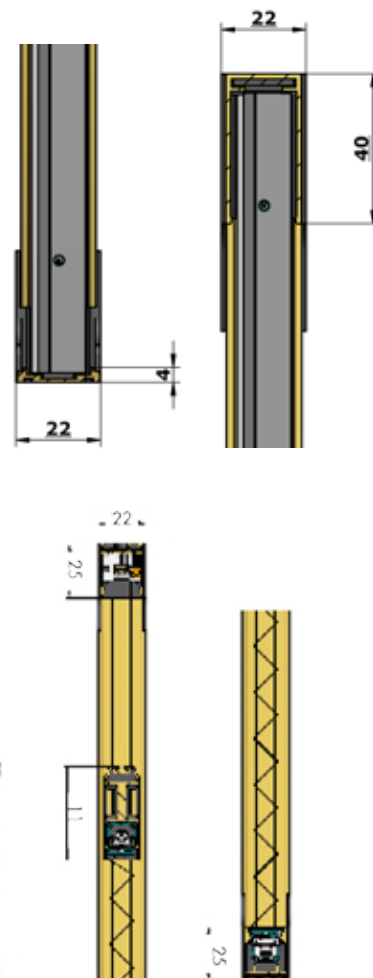
COLORI TESSUTO: vedi **scheda lapliSS**

## SEZIONI e INGOMBRI

### Sezione Orizzontale



### Sezione Verticale e Astina di Movimento



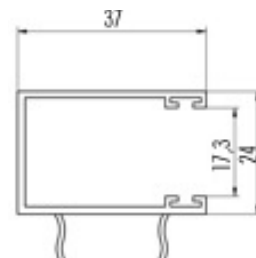
Brevetto Europeo N 1701641



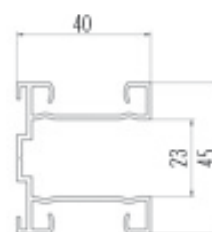
### PROFILI



Profilo Base



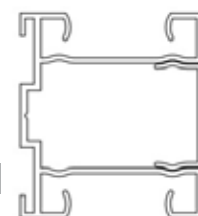
Profilo Blockfly



Profilo Persiana/Tapparella



Profilo di Copertura



Profilo blockfly chiuso con profilo di copertura

### CARATTERISTICHE:

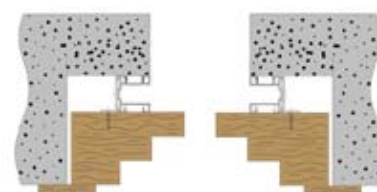
Il sistema a incasso modulare è disponibile per tutta la gamma Blockfly ed è predisposto per l'applicazione della tapparella o della persiana/scuro nella versione da 70 mm, oppure della sola zanzariera nella versione da 45 mm. Con entrambe le soluzioni i profili della zanzariera non sono visibili, aumentando la luce del vano.

E' possibile applicare l'incasso anche senza dover installare subito la Blockfly; il sistema può essere predisposto per un utilizzo futuro, grazie al profilo di copertura infatti non saranno visibili fori o spazi prima dell'installazione della zanzariera.

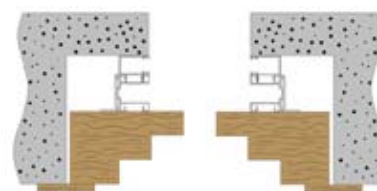
### MISURE MASSIME CONSIGLIATE:

#### Vedi scheda Blockfly

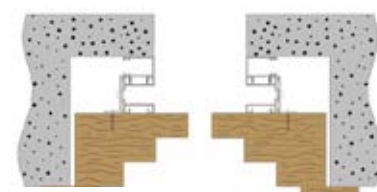
Fuori dalle misure consigliate non verrà fornita nessuna garanzia tecnica sul funzionamento del prodotto, quest'ultimo verrà fabbricato solo su richiesta e previa dispensa di responsabilità da parte del Cliente.



Sistema da 45 mm



Sistema per tapparella da 70 mm



Sistema per persiana/scuro 70 mm



Campione Marino  
Misure per pagina: L 60 H 141 cm




Tono su Tono  
Misure per pagina: L 60 H 141 cm  
Slim: L 40 H 86 cm



Campione  
Zeroquattro/Zerootto/Bilaterale



Campione Essegi



Campione Erreti



Welcome Kit





**DFM**

INNOVAZIONE & DESIGN

Via T. Edison, 19 - 00015 Monterotondo Scalo (ROMA)  
Tel. +39 06.906.94.23 - Fax +39 06.906.03.01

[www.dfmitalia.com](http://www.dfmitalia.com)  
[info@dfmitalia.com](mailto:info@dfmitalia.com)