
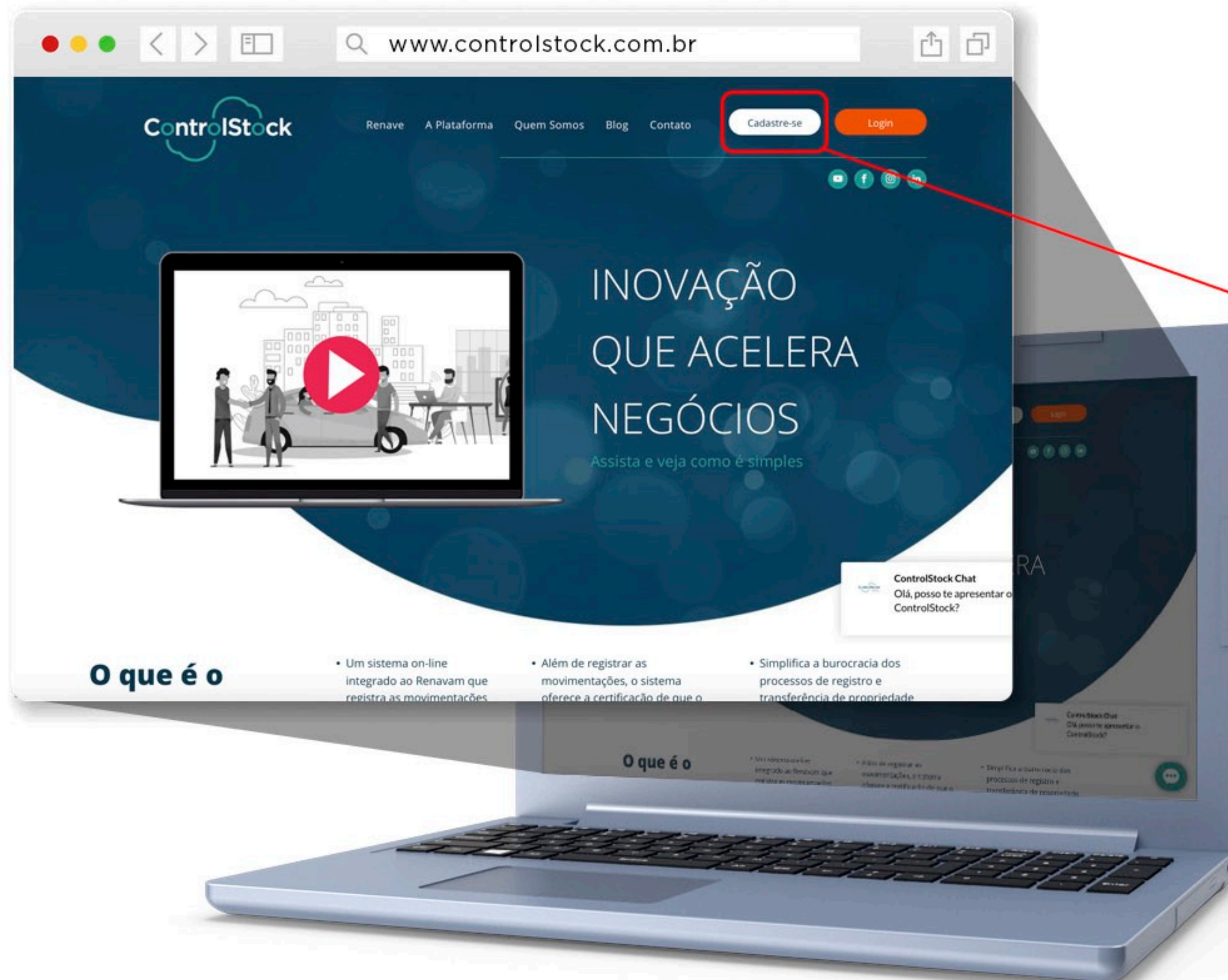


MANUAL DE CADASTRAMENTO



EM APENAS 6 PASSOS





PASSO 1

Acesse o site da **ControlStock**

E clique em **cadastre-se** no lado direito da tela.

Para iniciar o processo é necessário ter o certificado digital instalado em seu desktop.





Solicitar Cadastro

Dados do Estabelecimento

Tipo de cadastro

Concessionária / Loja

CNPJ * Estabelecimento *

38.827.318/0001-13 TESTE PRODUÇÃO 10-12-20

Nome fantasia * Telefone

FANTASIA TESTE PRODUÇÃO 10- (11) 99999-9999


Cancelar ETAPA 1 DE 4 Avançar

PASSO 2

Preencher os dados do estabelecimento e depois clique em avançar

Os campos marcados com (*) são obrigatórios





Solicitar Cadastro

Endereço do Estabelecimento

CEP * Cidade UF

05665-010 São Paulo SP

Logradouro Número *

Rua Doutor Laerte Setúbal 1000

Complemento Bairro

 Vila Suzana


[Voltar](#) ETAPA 2 DE 4 [Avançar](#)

PASSO 3

Preencher o endereço do estabelecimento e depois clique em avançar

Os campos marcados com (*) são obrigatórios





Solicitar Cadastro
Usuário Master

CPF * Usuário Master *

301.291.920-15 MASTER TESTE 10122020

E-mail * Telefone *

comercial@datastock.com.br

[Voltar](#) ETAPA 3 DE 4 [Avançar](#)

PASSO 4

Informar os dados do Usuário (responsável por operar o sistema) e depois clique em avançar

Os campos marcados com (*) são obrigatórios





PASSO 5

Política de Privacidade:

- Ler o termo;
- Alterar a chave para aceitar;
- Clicar em Solicitar.





PASSO 6

Solicitação foi efetuada com sucesso!

Você receberá um e-mail com login e senha temporários, junto do link para download da plataforma ControlStock.

Obrigado por escolher a ControlStock, para iniciar o processo **clique aqui!**

