

PERGO®

ORIGINAL LAMINATE

NOVITÀ
2016

Sensation!

FLOORS FOR REAL LIFE



Benvenuti a casa

Casa... dovrebbe essere un posto da godere. Un posto in cui rilassarsi, invitare amici, dare feste o trattarsi bene, prendendosela comoda nel week-end. Un posto da vivere senza alcuna preoccupazione.

È per questo motivo che siamo orgogliosi di aver inventato l'originale pavimento in laminato. Un pavimento che abbina un meraviglioso design ad una durezza insuperabile per gli altri pavimenti. I pavimenti in laminato Pergo sono realizzati per sopportare anni d'uso restando ancora belli da vedersi. In altre parole, è la scelta perfetta per una casa in cui vivere liberi da preoccupazioni e liberi di rilassarsi.

Quest'anno abbiamo cambiato ulteriormente il concetto di pavimento in laminato. Grazie alla gamma Sensation, stiamo spostando ancora più in là i limiti. Questo è il motivo principale per cui siamo particolarmente orgogliosi di invitarvi a consultare il nuovo catalogo.

Benvenuti a casa con Pergo!

sensation **3** long plank **8** natural variation **9** formati **10** ispirazione **12**
ambiente **48** livelli qualitativi **50** posa **53** finiture **55** decori **56**
collezione domestic elegance **63** accessori **64** matrice di abbinamento **72** guida tecnica

35 anni fa
inventammo
i pavimenti
in laminato

**ADESSO
LO FACCIAMO
DI NUOVO!**

Puoi notare la differenza?

La nuova struttura
superficiale, più profonda,
fa risaltare ogni venatura
dei nostri decori.

Dettagli meravigliosi

Ogni decoro evidenzia
il carattere naturale del legno,
perfino nella bisellatura.

Un look da AMARE

Una nuova finitura opaca
mette in risalto il meglio del
legno e dà il tocco finale ai
pavimenti Pergo Sensation.

Prova la sensazione!


Visita il rivenditore
più vicino per toccare
con mano.



È sensazionale

Pergo ha inventato il pavimento in laminato 35 anni fa. E con l'arrivo di Pergo Sensation, lo stiamo reinventando completamente. Perché la nostra nuova collezione di pavimenti in laminato è proprio quello che il nome suggerisce: sensazionale.

I tuoi occhi noteranno subito la differenza. I pavimenti Pergo Sensation sembrano diversi da qualsiasi altro pavimento in laminato. Prova a far scorrere le dita sulle tavole e avrai davvero una sorpresa. La superficie autentica, fedele al vero è resa possibile da una tecnica innovativa che può riprodurre alla perfezione le profonde venature del legno. L'aspetto naturale è potenziato da una nuovissima finitura opaca, che aggiunge una sensazione visiva. Il risultato è davvero una Pergo Sensation.





Irresistibilmente resistente all'acqua

Pergo Sensation porta i pavimenti in laminato ad un livello tutto nuovo anche per quanto riguarda la protezione dall'acqua. Non dovrai più preoccuparti della presenza di acqua sul pavimento: questa è l'alternativa perfetta per cucine, bagni o corridoi!

I nuovi pavimenti Pergo Sensation sono progettati non soltanto per essere belli, ma anche per essere innovativi in fatto di prestazioni. Grazie alla nuovissima tecnologia AquaSafe, il tuo nuovo pavimento in laminato è adesso protetto contro l'acqua come mai prima d'ora!

La superficie sigillata dei nostri nuovi pavimenti Sensation si estende fino alla bisellatura, per creare una superficie completamente chiusa.

Inoltre, un rivestimento idrorepellente sui bordi delle tavole garantisce che l'acqua non possa penetrare nel pavimento. Poiché è protetto dall'acqua, un pavimento Sensation è anche igienico. Lo sporco – proprio come l'acqua – resta semplicemente in superficie e può essere rimosso con facilità. Perciò si può dire con sicurezza che, in termini di design come di prestazioni, i nuovi pavimenti Pergo sono addirittura sensazionali!



ROVERE DELLA CAMPAGNA, PLANK L0231-03371



Protezione dappertutto!

Per rendere la tua stanza protetta dall'acqua all'acqua come il tuo pavimento Sensation, devi proteggere i giunti e le aree intorno al pavimento con gli accessori giusti.

Ulteriori informazioni a pagina 70





Pavimenti che andranno lontano

Se tieni particolarmente in considerazione i formati lunghi delle tavole, sappi che non sei il solo. Le tavole lunghe sono una delle tendenze più alla moda in fatto di pavimenti – ed è facile capire perché.

Nella nostra collezione Long plank, troverai decori che offriranno alla tua stanza design puliti, maggiore spazio ed uno spiccato look contemporaneo. La magnificenza del formato esalta la bellezza naturale e si diffonde in tutta la casa.

E se vuoi tavole ancora più lunghe, Pergo ha inventato EndlessPlank™. Si tratta di una tecnica che crea l'illusione di una tavola infinita. Tutti i decori si abbinano alla perfezione alla fine di ogni tavola, formando un design continuo che si estende da una parete all'altra.

Perfetto con imperfezioni

La varietà è un segno della natura e fornisce un particolare tipo di personalità al tuo pavimento. Noi di Pergo accettiamo la casualità che si verifica in modo naturale e la usiamo per progettare i nostri decori.

Sviluppiamo costantemente nuove tecnologie che rendono ancora più sofisticati i nostri pavimenti. La nostra tecnica innovativa, brevettata Natural Variation™ ha aggiunto una nuovissima dimensione al design dei pavimenti in laminato. Grazie ad una tecnica speciale che assegna a ogni tavola, in modo

casuale, un look sbiancato e rustico, vengono creati centinaia di motivi diversi. Il risultato è una combinazione imbattibile e davvero unica: lo spiccato carattere del legno, ma con tutti i vantaggi di un pavimento in laminato.



ROVERE GRIGIO SBIANCATO, PLANK L0208-01812

Misura la tua vita

1: 1380 x 190 mm 2: 1224 x 408 mm
3: 2050 x 205 mm 4: 1200 x 190 mm



Quando devi scegliere un pavimento, ovviamente il design è il punto di partenza. Ma in un pavimento c'è molto più del semplice stile della tavola. Anche il formato riveste una grande importanza nella creazione dell'aspetto complessivo del tuo nuovo pavimento.

I pavimenti in laminato Pergo sono disponibili in quattro diversi formati: dalle tavole lunghe che creano un ambiente moderno e spazioso alle grandi piastrelle. Molti pavimenti hanno bordi bisellati per migliorare la sensazione delle tavole di legno o delle genuine piastrelle di ceramica.

I diversi formati permettono di trasformare l'aspetto dell'intera stanza. Renderla più ampia, più stretta, più scura o più chiara – le opzioni sono infinite!

Su pergo.com troverai altri esempi del modo in cui formati diversi possono cambiare il look di casa tua.

il tocco finale

Un bel pavimento è un ottimo punto di partenza, siamo qui per aiutarti a renderlo davvero speciale. Dai un'occhiata alla nostra selezione di accessori e sottofondi, che ti permetteranno di creare proprio il pavimento che desideri!



ulteriori
informazioni su
**battiscopa
&
sottofondi**
a pagina 64

inizia *a creare!*

Quando la tua immaginazione è all'opera in cucina, devi assecondarne il flusso – e avere un pavimento all'altezza. Per fortuna, i nostri nuovi pavimenti Pergo Sensation resistenti all'acqua sono pronti per tutte le azioni e gli inconvenienti che possono capitare cucinando. Proprio ciò che ti serve per creare meraviglie in cucina.



Hai sempre sognato un soffice pavimento di legno ma non eri sicuro della sua durezza? Il nostro Pino Bianco Spazzolato fa al caso tuo. La struttura profonda delle venature e la superficie opaca lo rendono indistinguibile dal legno vero. Se ti piacciono i contrasti, il nero garantisce un'ottima combinazione!





Classici di sempre *e trasformazioni moderne*



ROVERE NEW ENGLAND, PLANK L0231-03369



Questo classico decoro in rovere si adatta a qualsiasi ambiente come un camaleonte: trendy o contemporaneo, classico o scandinavo. Una superficie livellata, senza nodi o crepe, apporta serenità e pace alla tua stanza.



I nostri nuovi pavimenti Sensation presentano autentici decori in legno che mettono in risalto il meglio degli ambienti moderni, come pure mobili antichi senza tempo.



Niente
passa,
tutto
torna

Il look vintage non passa mai di moda. Il caldo colore naturale del classico rovere Cottage dà vita alla stanza. Abbinalo a piante e ad accessori in ottone per dare un tocco di modernità alla tua stanza ancora una volta.



ROVERE COTTAGE, PLANK L0231-03370



Sì: alcune cose sembrano non passare mai di moda. Un classico decoro in legno offre un look contemporaneo per qualsiasi epoca.



Nient'altro *che legno*

Porta la natura in casa
e riempi il soggiorno con
un sacco di piante. Marroni
e verdi sono fondamentali.
Il colore beige del Rovere
della Costa illumina la stanza
e le dà il tocco finale.

Scegli un pavimento che non soltanto supera le prove del quotidiano, ma contribuisce inoltre a ispirare con un look fresco, anno dopo anno.



Temprato dal sole e dalla sabbia, il Rovere Grigio Sbiancato presenta una morbida patina. Il colore grigio chiaro e la sensazione dei delicati dettagli del legno aggiungono un tocco marittimo a casa tua.



In riva al mare



Quando la carezza del vento ti ricorda quanto sei lontano dalla città, non c'è niente di meglio che prendersela comoda.



Può accadere che il mondo materiale si ponga tra te e i piaceri di una vita semplice. Per fortuna, riprovare quelle sensazioni è altrettanto facile.



ROVERE PREMIUM, PLANK L0201-01801



ROVERE GRIGIO DELLA MONTAGNA, PLANK L0201-01802



ROVERE GRIGIO SCURO, PLANK L0201-01805

Di umore romantico? Abbina il rovere Argentato ad un sacco di bianchi, grigi chiari e pastelli... e sentirai l'amore nell'aria.

Un tocco *leggero*

I ricordi che porti a casa dai viaggi aggiungono personalità ai tuoi interni. Il rovere della Campagna, con nodi e crepe accentuate da una superficie profonda, rispecchia le tue storie passate e future.



L'avventura aspetta



ROVERE DELLA CAMPAGNA, PLANK L0231-03371



ROVERE DELLA CAMPAGNA, PLANK L0231-03371

Fai in modo che casa tua sia un riflesso di te, dei tuoi desideri, dei tuoi ricordi – e una tabella di marcia per esperienze e sogni futuri.



ROVERE MOKA SBIANCATO, PLANK L0208-01814



NOCE ELEGANTE, 2-STRIP L0201-01471



Rivela il nuovo che c'è in te!

Cosa c'è oltre il solito?
Sfida le convenzioni, svolta
in modo inaspettato e scopri
una nuova parte di te stesso.

Non aver paura e sperimenta il nuovo
nero! Su un pavimento nero, i colori
di mobili e accessori prenderanno
letteralmente vita e creeranno un
ambiente caldo ed elegante.



Personalità in ogni dettaglio





Rendi casa tua memorabile come te stesso. Emergi dalla moltitudine giocando con colori, modelli e texture. Ricorda: sei tu che fissi i limiti.

Personalizza la tua stanza mischiando vecchio e nuovo. Scegli e posiziona ogni pezzo di arredamento con cura, per assicurarti che sia proprio al posto giusto. E scegliere un pavimento non è diverso. Le tavole lunghe ti offrono la magnificenza che serve alla tua stanza.



Me, me stesso e io!

Conoscere esattamente cosa vuoi non
è mai stato facile. Perché se lo fosse stato,
non lo avresti desiderato.





Accessori scelti con cura da collezioni di design e calde sfumature marroni del legno rendono la tua stanza un luogo accogliente dove rilassarsi.



Il delicato effetto grezzo costituisce un'ottima base per un'ampia gamma di stili per interni: dal classico al contemporaneo fino allo scandinavo. Il rovere di colore chiaro aggiungerà uno stile fresco e naturale e un effetto rilassante al tuo soggiorno.



TORNA *alle origini*

Invita la purezza degli elementi
a casa tua. Grezzo, tranquillo – e al
contempo deliziosamente elegante:
l'ambiente ideale per ritrovare te stesso.





ROVERE D'INVERNO, PLANK L0223-01764



FRASSINO NATURALE, PLANK L0223-01766



ROVERE MODERNO GRIGIO, PLANK L0223-01753

il cuore della casa


Piccola o grande, la cucina è il centro di ogni casa. È il luogo in cui vengono creati cibi, condivise risate, il luogo in cui trovi le energie per ricaricarti in vista del domani.



ROVERE CLASSICO BEIGE, PLANK L0223-03359



ROVERE CIOCCOLATO, PLANK L0223-01754



Il rovere grigio Cottage
è una tavola extra lunga che
crea un effetto spazioso.

Oasi
URBANA

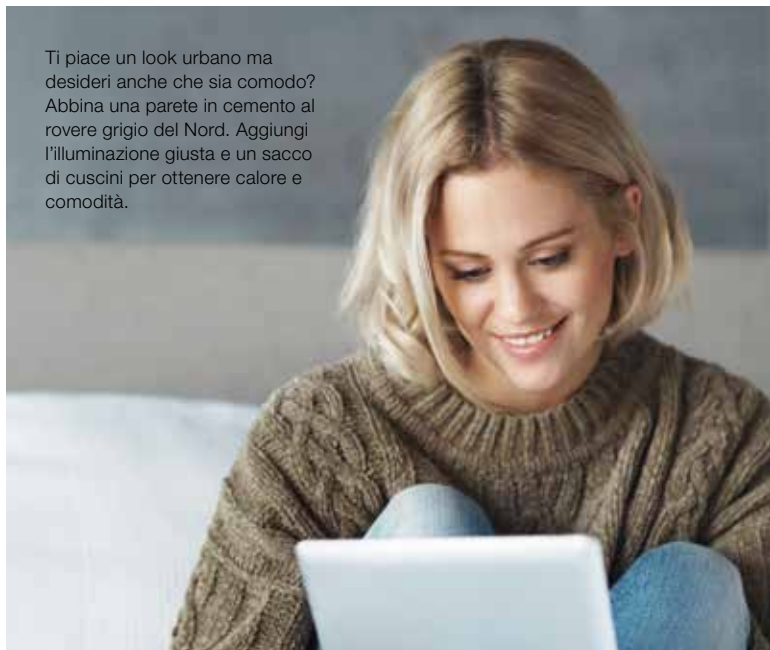




In mezzo ad una città
piena di frenesia,
ti attende il tuo rifugio. Lontano
dalla confusione, immune
dallo stress. Un riparo sicuro
in cui l'essenziale diventa
una *ricchezza*.



Ti piace un look urbano ma
desideri anche che sia comodo?
Abbina una parete in cemento al
rovere grigio del Nord. Aggiungi
l'illuminazione giusta e un sacco
di cuscini per ottenere calore e
comodità.



LEGAMI DI FAMIGLIA

Raccogliersi tutti intorno
al tavolo è molto più che
semplice nutrimento.





La combinazione di colore bianco e rovere del Mattino offrirà un effetto rilassante per la tua vita indaffarata. Aggiungi dettagli neri e rossi per creare gli schizzi d'energia che servono.





PIENO DI VITA!

Il soggiorno è un posto in cui vivere, perciò assicurati che il tuo sia pronto a essere vissuto!



Bianco e colori vivaci danno energia alla stanza, che ti invita a giocare, ridere e divertirti. Il frassino della Scandinavia fa prendere vita ai colori.



LA RICREAZIONE NON FINISCE MAI



Il rovere Marittimo Endless Plank crea una tavola incredibilmente lunga, per far apparire più spaziosa la tua stanza.



SEGUI I TUOI SENSI

Trovare l'equilibrio naturale nella vita procura
una ricompensa speciale: riuscire a percepire la bellezza
del mondo intorno a te.



Per cucinare, assaggiare, sperimentare,
la cucina è il luogo giusto! Il caldo colore
naturale del pavimento in rovere Elegante,
3-strip ti riporta alle origini della natura.





LASCIATI ANDARE

Si tratta di rendere semplici le cose belle della vita.
Apri le porte, fai entrare i tuoi amici e inizierà il divertimento.






Sai esattamente ciò che vuoi: goderti le cose belle! Il colore caldo e la sensazione lussuosa del pavimento Noce 3-strip invita familiari e amici a farti compagnia.




Non preoccuparti per l'ambiente. Ci pensiamo noi.



* Information sur le niveau d'émission de substances volatiles dans l'air intérieur, présentant un risque de toxicité par inhalation, sur une échelle de classe allant de A+ (très faibles émissions) à C (fortes émissions).





In Pergo la cura per l'ambiente ha un ruolo centrale in tutto quello che facciamo, sin dal primo momento in cui iniziamo a creare pavimenti in laminato. Quando scegli uno dei nostri pavimenti, devi poter sapere con sicurezza che è stato prodotto usando meno risorse possibile. E siamo orgogliosi di affermare: Puoi esserne certo.

La nostra politica ambientale influisce sulla nostra scelta di materie prime, processi produttivi, trasporto e imballaggio. E non sono soltanto parole. Siamo molto orgogliosi di mettere alla prova le nostre ambizioni ambientali. L'80% del contenuto dei nostri prodotti è costituito da eccedenze di legname provenienti dall'industria del legno. Usiamo soltanto prodotti in legno rinnovabile, ad esempio pino o abete rosso - mai legni esotici oppure legno proveniente da foreste pluviali a rischio di estinzione.

Abbiamo fatto molta strada. Siamo i primi produttori di pavimenti ad aver ottenuto l'Ecolabel Scandinavo ufficiale, il Cigno Verde, a certificazione dei nostri prodotti. I nostri prodotti certificati PEFC (Programma per il riconoscimento di schemi di Certificazione Forestale) indicano che il legno utilizzato in tali prodotti proviene da foreste gestite in modo sostenibile. E continuiamo a cercare nuove soluzioni che siano economiche e al contempo sostenibili. Perché crediamo che un aspetto non possa escludere l'altro.



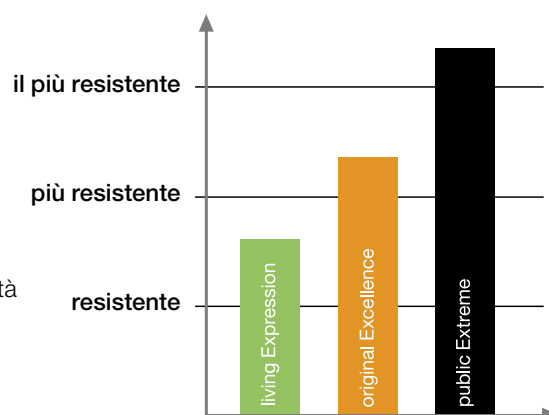
Miglior resistenza!

Grazie alla **superficie protettiva brevettata TitanX™**, un pavimento in laminato Pergo manterrà la sua elegante finitura un anno dopo l'altro. TitanX™ è una tecnologia multistrato che include **strati protettivi** costituiti da particelle di ossido di alluminio, che offrono una resistenza superiore a usura e graffi. E con gli speciali **strati antiurto** abbinati al materiale di **alta qualità del pannello centrale**, TitanX™ offre inoltre un'elevatissima resistenza per gestire senza problemi oggetti che cadono e tacchi alti. Per maggiori informazioni tecniche vedere pagina 75.

Principio di produzione di un pavimento multistrato Pergo



- 1 Strato con resistenza superiore all'usura e ai graffi
- 2 Stile cristallino
- 3 Eccellente resistenza agli urti
- 4 Pannello centrale HDF resistente all'umidità
- 5 Solida controbilanciatura



3 livelli di qualità

= resistente, **più resistente**, **il più resistente**

Adesso è più semplice che mai trovare il pavimento giusto per casa tua. Dopo tutto, un pavimento per la cucina dovrà sostenere un'usura maggiore del pavimento di una camera per gli ospiti. I nostri decori sono disponibili in tre diversi livelli di qualità, offrendo tre livelli di durevolezza per adattarsi alle esigenze diverse delle varie stanze di casa tua. Semplicemente dovete scegliere il decoro che più vi piace e poi il livello qualitativo di cui avete bisogno



1

Resistenza superiore per tutte le applicazioni domestiche

living **Expression**

Classe 32 » TitanX™ » **Garanzia di 25 anni**



2

Resistenza eccezionale per le sfide più difficili della vita di tutti i giorni

original **Excellence**

Classe 33 » TitanX™ » **Garanzia a vita**



3

Resistenza estrema per aree pubbliche ad alto traffico

public **Extreme**

Classe 34 » TitanX™ » **Garanzia a vita**



Garanzia a vita

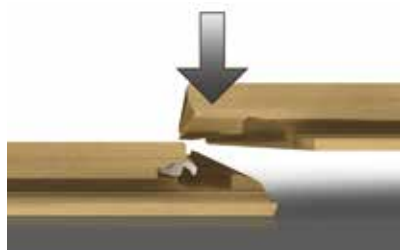
La resistenza estrema è il motivo per cui garantiamo coraggiosamente fino a 33 anni i nostri pavimenti contro usura, macchie e scolorimento provocato dalla luce solare – la miglior garanzia del mercato.

Le garanzie dei pavimenti Pergo sono soggette alle leggi locali e possono variare da paese a paese. Per informazioni sulle garanzie nel tuo paese, contatta il rivenditore Pergo più vicino oppure trova ulteriori informazioni su pergo.com.

posa
rapida &
semplice

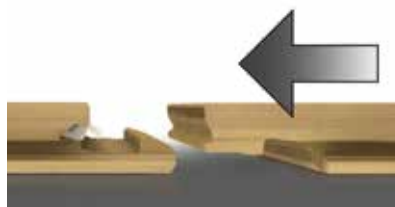
Il tuo pavimento è a un incastro di distanza!

La posa dei pavimenti Pergo è adesso più rapida e semplice che mai. Tutti i pavimenti in laminato Pergo, in tutti i livelli qualitativi, dispongono dell'innovativo sistema a incastro PerfectFold™ 3.0 che offre tre diversi metodi di posa. Basta incastrare le tavole tra loro usando il metodo più adatto alle tue esigenze e l'operazione sarà completata in poco tempo. Il sistema PerfectFold™ 3.0 rende semplice il loro smontaggio e la loro sostituzione ove necessario.



Incastro dall'alto

Il metodo ideale per una posa veloce. Incastrate il lato lungo della tavola, fatela scivolare fino ad incontrare la tavola precedentemente installata e spingete solidamente verso il basso per incastrare il lato corto.



Incastro orizzontale

A differenza di molte altre marche, i pavimenti in laminato Pergo possono anche essere inseriti orizzontalmente. Un'opzione molto utile per i luoghi dove è difficile o impossibile inclinare le tavole. (quando dovete posare l'ultima fila o sotto il telaio della porta e sotto i caloriferi).



Incastro ad angolo

Se preferisci, Pergo offre una terza opzione per la posa del tuo pavimento in laminato. Basta inclinare e poi incastrare insieme le tavole sul lato corto.

Fantistatico!

Le cariche elettrostatiche generate in presenza dei pavimenti in laminato Pergo sono generalmente molto basse, ma per ridurle ulteriormente abbiamo sviluppato una tecnologia per produrre pavimenti con proprietà antistatiche permanenti per tutto il loro ciclo di vita. Questa innovazione riduce le fastidiose cariche elettrostatiche e rispetta la classificazione antistatica in conformità alla norma EN 14041.

Il metodo illustrato nella norma europea EN 14041 viene usato per calcolare il voltaggio che una persona accumula camminando su un pavimento. Per i pavimenti antistatici è richiesto un valore inferiore a 2 kV. Ulteriori informazioni a pagina 75.



La bellezza oltre l'aspetto

Un bel pavimento deve fare molto di più che saltare all'occhio. È per questo che i pavimenti in laminato Pergo non solo sembrano autentici, ma lo sono anche.

La nostra collezione presenta sette diverse texture di superficie: ognuna di esse contribuisce a valorizzare l'effetto autentico del tuo pavimento in laminato. Dal look vintage molto usurato alla naturalezza delle venature del legno. Per permetterti un abbinamento il più accurato

possibile al tuo arredamento, le nostre superfici sono inoltre disponibili in diversi livelli di lucentezza. Qualunque sia lo stile che stai cercando, i pavimenti Pergo offrono un modo sofisticato di far risaltare ancora di più il carattere che desideri per casa tua.



Genuine™ legno, GW

Una struttura lignea sottile che segue le venature del legno in ogni dettaglio, un effetto ancora più importante nei nostri pavimenti Sensation. Disponibile in vari livelli di lucentezza.



Genuine™ rustica, GR

Una struttura lignea pronunciata che segue le venature del legno in ogni dettaglio, evidenziata ancora di più nei pavimenti Pergo Sensation. Può riportare gli effetti di nodi, tagli e crepe del legno.



Genuine™ taglio sega, GC

Struttura lignea realistica con gli effetti del taglio sega.



Genuine™ pietra, GS

Un'impressione realistica che segue la struttura di vere mattonelle in pietra.



Legno, WO

Una texture lignea elegante e realistica che evidenzia qualsiasi tipo di stile del legno, da quello più chiaro a quello più scuro. Disponibile in vari livelli di lucentezza.



Liscia, SO

Una superficie serica e liscia per un tocco più morbido e un look moderno. Disponibile in vari livelli di lucentezza.



Legno Antico, AW

Una texture rustica con un effetto vintage.

Struttura

WO	Legno
SO	Liscia
GW	Genuine™ legno
GR	Genuine™ rustica
GC	Genuine™ taglio sega
GS	Genuine™ pietra
AW	Legno Antico

Lucentezza

SP	Semi-lucido
SM	Serico opaco
MA	Opaco
EM	Extra opaco

sensation 

modern plank | 1380 x 190 mm
bisellatura su 4 lati

NOVITÀ! Pavimenti in laminato come non ne hai mai visti

La nuova collezione Pergo Sensation è addirittura una rivoluzione. La tecnologia AquaSafe protegge i nostri nuovi pavimenti dall'acqua: la scelta ideale per cucine e altri ambienti umidi. Le esclusive texture di superficie, con una struttura più profonda, offrono una sensazione naturale che non troverai in altri pavimenti in laminato. I decori autentici e la nuova superficie opaca sono abbinati all'innovativa tecnologia di continuità all'interno della bisellatura.

Una volta scelto il decoro che preferisci, non dimenticare di visitare il rivenditore più vicino per vedere dal vivo i pavimenti Pergo Sensation – perché le immagini da sole non rendono loro giustizia!





PINO BIANCO SPAZZOLATO, PLANK
 ■ L0231-03373
 ■ L0331-03373 **GR / EM**



ROVERE DANESE MODERNO, PLANK
 ■ L0231-03372
 ■ L0331-03372 **GW / SM**



ROVERE GRIGIO SBIANCATO, PLANK
 ■ L0231-03367
 ■ L0331-03367 **GW / EM**



ROVERE GRIGIO URBAN, PLANK
 ■ L0231-03368
 ■ L0331-03368 **GW / EM**



ROVERE NEW ENGLAND, PLANK
 ■ L0231-03369
 ■ L0331-03369 **GR / SM**



ROVERE DELLA COSTA, PLANK
 ■ L0231-03374
 ■ L0331-03374 **GW / EM**



ROVERE VINTAGE PIALLATO, PLANK
 ■ L0231-03376
 ■ L0331-03376 **GR / SP**




ROVERE COTTAGE, PLANK
 ■ L0231-03370
 ■ L0331-03370 **GR / SM**



ROVERE VILLAGE, PLANK
 ■ L0231-03375
 ■ L0331-03375 **GW / EM**



ROVERE DELLA CAMPAGNA, PLANK
 ■ L0231-03371
 ■ L0331-03371 **GR / SM**



endless
plank™

1200 x 190 mm
bisellatura su 2 lati



PINO BIANCO, PLANK

- L0105-01772
- L0205-01772
- L0305-01772

GW / SM



PINO COTTAGE, PLANK

- L0105-01774
- L0205-01774
- L0305-01774

GW / SM



PINO TERMOTRATTATO, PLANK

- L0105-01773
- L0205-01773
- L0305-01773

GW / SM



ROVERE SABBIA, PLANK

- L0105-01768
- L0205-01768
- L0305-01768

GW / MA



ROVERE NORDICO, PLANK

- L0105-01771
- L0205-01771
- L0305-01771

GW / MA



ROVERE GRIGIO BRUNO, PLANK

- L0105-01770
- L0205-01770
- L0305-01770

GW / MA



ROVERE BARRIQUE, PLANK

- L0105-01769
- L0205-01769
- L0305-01769

GW / MA



ROVERE MARITTIMO, PLANK

- L0105-01777
- L0205-01777
- L0305-01777

GR / SM



ROVERE COTTAGE, PLANK

- L0105-01776
- L0205-01776
- L0305-01776

GR / SM



ROVERE HERITAGE, PLANK

- L0105-01775
- L0205-01775
- L0305-01775

GR / SM



natural
variation™

1200 x 190 mm
bisellatura su 4 lati



ROVERE DORATO SBIANCATO, PLANK

- L0108-01813
- L0208-01813
- L0308-01813

GW / SM



ROVERE GRIGIO SBIANCATO, PLANK

- L0108-01812
- L0208-01812
- L0308-01812

GW / SM



ROVERE GRIGIO BRUNO SBIANCATO, PLANK

- L0108-01811
- L0208-01811
- L0308-01811

GW / SM



ROVERE MOKA SBIANCATO, PLANK

- L0108-01814
- L0208-01814
- L0308-01814

GW / SM

long plank™

2050 x 205 mm
bisellatura su 4 lati



ROVERE D'INVERNO, PLANK

- L0123-01764
- L0223-01764
- L0323-01764

GW / SM



FRASSINO NATURALE, PLANK

- L0123-01766
- L0223-01766
- L0323-01766

AW / SM



NOVITÀ

ROVERE ROMANTICO, PLANK

- L0123-03361
- L0223-03361
- L0323-03361

GW / SM



ROVERE MODERNO GRIGIO, PLANK

- L0123-01753
- L0223-01753
- L0323-01753

GW / SM



ROVERE BIANCO, PLANK

- L0123-01755
- L0223-01755
- L0323-01755

GW / SM



NOVITÀ

ROVERE CLASSICO BEIGE, PLANK

- L0123-03359
- L0223-03359
- L0323-03359

GR / SM



ROVERE EUROPEO, PLANK

- L0123-01756
- L0223-01756
- L0323-01756

GW / SM



NOVITÀ

ROVERE REALE, PLANK

- L0123-03360
- L0223-03360
- L0323-03360

GR / SM



ROVERE BRUCIATO, PLANK

- L0123-01757
- L0223-01757
- L0323-01757

GW / SM



NOVITÀ

ROVERE GRIGIO COTTAGE, PLANK

- L0123-03362
- L0223-03362
- L0323-03362

GW / SM



ROVERE D'AUTUNNO, PLANK

- L0123-01765
- L0223-01765
- L0323-01765

GW / SM



ROVERE DEL RIGATTIERE GRIGIO PLANK

- L0123-01760
- L0223-01760
- L0323-01760

GR / SM



ROVERE CIOCCOLATO, PLANK

- L0123-01754
- L0223-01754
- L0323-01754

GW / SM



ROVERE DI MEZZANOTTE, PLANK

- L0123-01763
- L0223-01763
- L0323-01763

GW / SM

classic plank™

1200 x 190 mm plank



ROVERE ARGENTATO, PLANK

- L0101-01807
- L0201-01807
- L0301-01807

GW / SM



NOVITÀ

ROVERE DEL MATTINO, PLANK

- L0101-03364
- L0201-03364
- L0301-03364

GW / SM



ROVERE PREMIUM, PLANK

- L0101-01801
- L0201-01801
- L0301-01801

GW / SM



NOVITÀ

ROVERE DELLA VIGNA, PLANK

- L0101-03366
- L0201-03366
- L0301-03366

GW / SM



PINO DEL NORD, PLANK

- L0101-01810
- L0201-01810
- L0301-01810

WO / WA



ROVERE NATURALE, PLANK

- L0101-01804
- L0201-01804
- L0301-01804

GW / SM



ROVERE NATURALE TAGLIO SEGA, PLANK

- L0101-01809
- L0201-01809
- L0301-01809

GC / SM



ROVERE GRIGIO DELLA MONTAGNA, PLANK

- L0101-01802
- L0201-01802
- L0301-01802

GW / SM



ROVERE GRIGIO SCURO, PLANK

- L0101-01805
- L0201-01805
- L0301-01805

GW / SM



ROVERE TERMOTRATTATO, PLANK

- L0101-01803
- L0201-01803
- L0301-01803

GW / SM



MERBAU, PLANK

- L0101-01599
- L0201-01599
- L0301-01599

SO / SP



ROVERE NERO, PLANK

- L0101-01806
- L0201-01806
- L0301-01806

GW / SM

classic plank™

1200 x 190 mm
2-strip / 3-strip



FRASSINO DEL NORD, 2-STRIP

■ L0101-01800
■ L0201-01800
■ L0301-01800

WO / MA



FRASSINO DELLA SCANDINAVIA, 3-STRIP

■ L0101-01793
■ L0201-01793
■ L0301-01793

SO / MA



FAGGIO SUPREMO, 3-STRIP

■ L0101-01796
■ L0201-01796
■ L0301-01796

SO / MA



ROVERE DORATO, 3-STRIP

■ L0101-01787
■ L0201-01787
■ L0301-01787

GW / SM



ROVERE DI LINO, 2-STRIP

■ L0101-01797
■ L0201-01797
■ L0301-01797

GW / SM



ROVERE MASSICCIO, 3-STRIP

■ L0101-01790
■ L0201-01790
■ L0301-01790

SO / MA



ROVERE PURO, 2-STRIP

■ L0101-01799
■ L0201-01799
■ L0301-01799

GW / SM



ROVERE TRADIZIONALE, 3-STRIP

■ L0101-01789
■ L0201-01789
■ L0301-01789

GW / SM



ROVERE NATURALE, 3-STRIP

■ L0101-01785
■ L0201-01785
■ L0301-01785

GW / SM



ROVERE KASHMERE, 2-STRIP

■ L0101-01798
■ L0201-01798
■ L0301-01798

GW / SM



NOVITÀ

ROVERE GRIGIO DEL NORD, 2-STRIP

■ L0101-03363
■ L0201-03363
■ L0301-03363

GW / SM



ROVERE GRIGIO, 3-STRIP

■ L0101-01786
■ L0201-01786
■ L0301-01786

GW / SM



NOCE, 3-STRIP

■ L0101-01791
■ L0201-01791
■ L0301-01791

SO / SP



NOCE ELEGANTE, 2-STRIP

■ L0101-01471
■ L0201-01471
■ L0301-01471

SO / SP



big slab

1224 x 408 mm
bisellatura su 4 lati



ARDESIA D'ALPACA

- L0120-01781
- L0220-01781
- L0320-01781

GS / MA



ARDESIA GRIGIO CHIARO

- L0120-01780
- L0220-01780
- L0320-01780

GS / MA



ARDESIA GRIGIA

- L0120-01779
- L0220-01779
- L0320-01779

SO / MA




ARDESIA NERA

- L0120-01778
- L0220-01778
- L0320-01778

SO / MA

big slab

1224 x 408 mm



BIANCO

- L0118-01783
- L0218-01783
- L0318-01783

GS / MA



RESINA GRIGIA

- L0118-01782
- L0218-01782
- L0318-01782

GS / MA

■ public **Extreme** ■ original **Excellence** ■ living **Expression** Abbreviazioni: vedere pagina 55



DOMESTIC elegance

1200 x 190 mm

Risparmia – ma soltanto quando si parla di prezzo

Domestic Elegance è la nostra collezione economica che offre 10 design diversi. È la soluzione perfetta quando il tuo budget è limitato – ma è una soluzione che ti permette di risparmiare solo per quanto riguarda il prezzo. Con una garanzia di 20 anni, Domestic Elegance offre pavimenti in laminato di qualità con la durevolezza che ti aspetti da un pavimento Pergo.



ROVERE SBIANCATO, PLANK
L0601-01834

WO / MA



ROVERE CHIARO DEL CANYON, PLANK
L0601-01835

WO / MA



ROVERE FRANCESE, PLANK
L0601-01831

WO / MA



ROVERE NATURALE, 3-STRIP
L0601-01829

WO / MA



ROVERE NATURALE, PLANK
L0601-01731

WO / MA



ROVERE FIAMMINGO, PLANK
L0601-01832

WO / MA



ROVERE DEL CANYON, PLANK
L0601-01836

WO / MA



ROVERE LOUNGE, 3-STRIP
L0601-01830

WO / MA



ROVERE GRIGIO, PLANK
L0601-01730

WO / MA



ROVERE CARBONIZZATO, PLANK
L0601-01833

WO / MA

Completa il quadro



Quando si parla di pavimenti, la bellezza sta davvero nei dettagli. Perché cosa sarebbe il nuovo pavimento del salotto senza battiscopa e profili abbinati? Una scala senza il bordo degli scalini? Un pavimento senza il comodo riscaldamento a pavimento?

L'effetto estetico di un pavimento è determinato in gran parte dalla scelta di dettagli funzionali quali battiscopa, profili e bordature di scalini. L'assortimento di battiscopa e profili certificati PEFC di Pergo offre non solo elementi perfettamente coordinati al colore e allo stile del pavimento, ma anche accessori belli e duraturi che davvero accentuano la bellezza del tuo nuovo ambiente domestico.



1. Battiscopa

I battiscopa a colori coordinati di Pergo vengono installati in modo semplice e flessibile grazie ad un sistema a scatto, chiodi, viti o colla. Tutti i battiscopa presentano fresature sul retro, per occultare facilmente i cavi.




2. Listello

Quando desideri conservare i battiscopa esistenti, oppure in caso di zoccoli installati, un listello è una soluzione pratica che aiuta a celare le transizioni e ad aggiungere un tocco di design extra. Questa soluzione è inoltre adatta quando i telai delle finestre si prolungano fino al pavimento. Un battiscopa piccolo e molto utile.




3. Profili di dilatazione

I profili di dilatazione sono necessari per permettere alle tavole di muoversi in maniera corretta in caso di posa di sezioni separate di pavimento allo stesso livello, ad esempio in due stanze comunicanti con lo stesso pavimento. Disponibili nella nostra soluzione 5-in-1.



4. Transizioni e profili terminali

Questi accessori offrono un'elegante transizione e compensano le differenze di altezza ogniqualvolta i pavimenti in laminato incontrano la superficie di altri pavimenti. È possibile usare un profilo di transizione tra laminato e moquette o tra laminato e piastrelle. I profili terminali offrono una graziosa rifinitura per le soglie e in altre situazioni simili. Disponibili nella nostra soluzione 5-in-1.



5. Bordature di scalini

I pavimenti Pergo sono una scelta eccellente anche per le scale, in cui vengono usate bordature abbinata di scalini per offrire un'elegante rifinitura a ogni singolo scalino. Disponibili nella nostra soluzione 5-in-1.



PGINCP(-)

2150 x 13 x 48 mm

(consultare la matrice di abbinamento per il n. di articolo corretto)

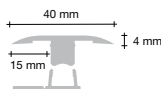
5 finiture perfette in 1 soluzione

Pergo 5-in-1 offre soluzioni diverse di profili per parti diverse del pavimento, tutte incluse in un'unica, comoda confezione. I profili si abbinano perfettamente al pavimento sia nel colore, sia nella struttura e le soluzioni tutto-in-uno offrono un risultato uniforme. La superficie è costituita da laminato resistente ai graffi e all'usura. La parte centrale è in HDF, mentre il binario è in plastica. Con la soluzione brevettata Incizo®, devi semplicemente tagliare il profilo in base alla forma che ti serve. Indicati per pavimenti di altezza compresa tra 7 e 10 mm.



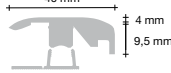
1

Profilo di dilatazione
Da laminato a laminato.



2

Profilo di transizione per moquette
Da laminato a moquette.



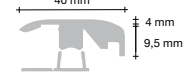
3

Profilo di transizione per superficie dura
Da laminato a ceramica, vinile o linoleum.



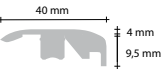
4

Profilo terminale
Per le finiture attorno a soglie, porte scorrevoli ecc.



5

Profilo per le bordature di scalini, a livello
Per una rifinitura a livello sulle pedate degli scalini.



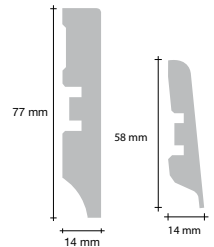
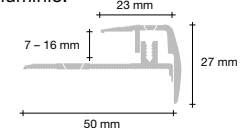
5

Profilo per le bordature di scalini
Per uno scalino da un pavimento con posa galleggiante, ad esempio in cima alle scale o per lo scalino d'ingresso in una stanza.

Per l'applicazione su scalini è richiesto il sottoprofilo Incizo®, che deve essere ordinato a parte. NEINCPBASE(-) consultare la matrice di abbinamento per il n. di articolo corretto.

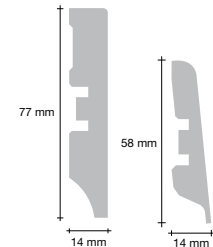


Bordatura di scalini, alluminio
Indicato per pavimenti con spessori compresi tra 7 e 16 mm, A = 23 mm, L = 2,7 m. PGSTPSILVME270, argento. Superficie: alluminio.



Battiscopa, diritto
PGSKR(-), 2400 x 14 x 58 mm
PGPSKR(-), 2400 x 14 x 77 mm
(consultare la matrice di abbinamento per il n. di articolo corretto)

Colori abbinati. Superficie: laminato resistente ai graffi e all'usura. Parte centrale: MDF.



Battiscopa, diritto
PGSKRWHITE, bianco, 2400 x 14 x 58 mm
PGSKRPAIN, verniciabile, 2400 x 14 x 58 mm
PGPSKRWHITE, bianco, 2400 x 14 x 77 mm
PGPSKRPAINT, verniciabile, 2400 x 14 x 77 mm

Colore: bianco, verniciabile. Superficie: foglia di legno. Parte centrale: MDF.



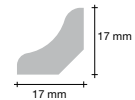
Battiscopa, copribattiscopa
PGISKRCOVERMD240

Per ristrutturare in modo semplice e rapido.
Copre il battiscopa esistente. 2400 x 16 x 129 mm,
dimensioni adattabili. Colore: verniciabile.
Superficie: foglia di legno. Parte centrale: MDF.



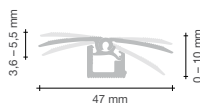
Listello
PGSCOTWHITE, bianco
PGSCOTPAINT, verniciabile

17 x 17 mm.
Colore: verniciabile. Superficie: foglia di legno.
Parte centrale: MDF.



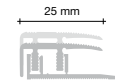
Profilo combinato, alluminio
GPRPSILVME186, argento

Profilo di dilatazione e di transizione, tutto in uno.
Guida inferiore in plastica. Indicato per differenze
di altezza comprese tra 0 e 12,3 mm.
1860 x 47 mm, H: 10 mm (non installato).
Colore: argento. Superficie: alluminio.



Profilo terminale, alluminio
PGENPSILVME270, argento

Indicato per pavimenti con spessori compresi
tra 6 e 10 mm. 2700 x 25 mm.
Colore: argento. Superficie: alluminio.



sottofondi



Migliora ancora di più un ottimo pavimento!

Prima di iniziare la posa del tuo nuovo pavimento in laminato Pergo, devi selezionare un materassino. La scelta del materassino giusto non solo migliorerà il comfort della camminata, ma aggiungerà funzionalità al tuo pavimento.

Desideri migliorare l'acustica nella stanza, oppure ti serve una protezione all'umidità? Offriamo una vasta gamma di soluzioni per sottofondi, adatte alle varie esigenze. Come per tutti i prodotti Pergo, i nostri materassini sono progettati per mantenere le loro proprietà nel tempo, garantendo che il tuo pavimento resti bello nonché funzionale.

Nella pagina successiva troverai una panoramica che ti aiuterà a scegliere il materassino adatto al tuo caso.

Materassini per sottofondi in legno

	buono	migliore	ottimo
	Underlay Foam	Smart Underlay	Silent Walk
PUNTEGGIO TOTALE	●●●●●	●●●●●	●●●●●
Durezza/resistenza alla compressione	●●●●●	●●●●●	●●●●●
Riduzione dei rumori da pavimento calpestato	●●●●●	●●●●●	●●●●●
Riscaldamento a pavimento	●●●●●	●●●●●	●●●●●
Barriera al vapore	NO	NO	Sì*
Spessore	2 mm	3 mm	2 mm



Underlay Foam
PGUDLFOAM15B

Una buona base per stanze meno trafficate, quali ad esempio una camera da letto o un attico. Questo sottofondo assorbe il rumore riflesso da pavimento calpestato e aumenta il comfort della camminata. Spessore: 2 mm. Materiale: Schiuma di polietilene estruso. 15 m² / rotolo.



Smart Underlay
PGUDLSMART15

Adatto a stanze con traffico più frequente. Questo sottofondo pieghevole migliora il comfort della camminata ed è facile da installare. Spessore: 3 mm. Materiale: Schiuma di polistirene estruso. 15 m² / pacco.



Silent Walk
PGUDLSW7

Un sottofondo molto resistente e solido che riduce al minimo il rumore riflesso da pavimento calpestato. È inoltre l'ideale per l'installazione su riscaldamento a pavimento. Spessore: 2 mm. Materiale: Schiuma di poliuretano riempita con minerale. 7 m² / rotolo.

Materassini per sottofondi in cemento

	buono	migliore	ottimo
	Underlay Foam+	Smart Underlay+	Silent Walk
PUNTEGGIO TOTALE	●●●●●	●●●●●	●●●●●
Durezza/resistenza alla compressione	●●●●●	●●●●●	●●●●●
Riduzione dei rumori da pavimento calpestato	●●●●●	●●●●●	●●●●●
Riscaldamento a pavimento	●●●●●	●●●●●	●●●●●
Barriera al vapore	Sì	Sì	Sì*
Spessore	2 mm	3 mm	2 mm



Underlay Foam+
PGUDLFOAMPLUS15

Una buona base per stanze meno trafficate, quali ad esempio una camera da letto o un attico. Questo sottofondo assorbe il rumore riflesso da pavimento calpestato e aumenta il comfort della camminata. Barriera al vapore integrata con sovrapposizione e nastro inclusi. Spessore: 2 mm. Materiale: Schiuma di polietilene reticolato. 15 m² / rotolo.



Smart Underlay+
PGUDLSMARTPLUS15

Adatto a stanze con traffico più frequente. Questo sottofondo pieghevole migliora il comfort della camminata ed è facile da installare. Barriera al vapore integrata con sovrapposizione e nastro inclusi. Spessore: 3 mm. Materiale: Schiuma di polistirene estruso. 15 m² / pacco.



Silent Walk
PGUDLSW7

Un sottofondo molto resistente e solido che riduce al minimo il rumore riflesso da pavimento calpestato. È inoltre l'ideale per l'installazione su riscaldamento a pavimento. Spessore: 2 mm. Materiale: Schiuma di poliuretano riempita con minerale. 7 m² / rotolo.

*In caso d'installazione di SilentWalk su massetti in cemento o su riscaldamento a pavimento, fasciare i bordi del materassino con nastro a protezione dell'umidità. Questa operazione non serve in caso d'installazione su sottofondi in legno.

Sottofondi per applicazioni commerciali



Professional SoundBloc™

PGUDLPS15, 0,95 x 15,79 m = 15 m² / rotolo
PGUDLPS50, 0,95 x 52,64 m = 50 m² / rotolo

Il sottofondo migliore per eliminare il rumore riflesso da pavimento calpestato. Migliora il comfort della camminata e offre un eccellente isolamento dei rumori d'impatto. Barriera al vapore integrata con sovrapposizione e nastro inclusi. Spessore: 2 mm. Materiale: Schiuma di polietilene reticolato.

riscaldamento a pavimento



Pergo quickheat è il modo intelligente e semplice di gustare il riscaldamento a pavimento. Niente da installare nel massetto, fastidio minimo - puoi anche dimenticare l'elettricista. Basta srotolare i tappeti quickheat con cavi riscaldanti integrati e collegarli insieme. Installa il termostato e la scatola di sicurezza sulla parete e inserisci la spina: è davvero così semplice.

Oltre al calore, Pergo quickheat è anche comodo da calpestare: quindi non è necessario un altro sottofondo. E integrando il riscaldamento principale con Pergo quickheat, in genere è possibile abbassare la temperatura di 2 - 3 gradi rispetto al riscaldamento con i radiatori. Il timer in dotazione con il sistema può essere impostato per 5 + 2 giorni.

1. Calore rapido e comodo

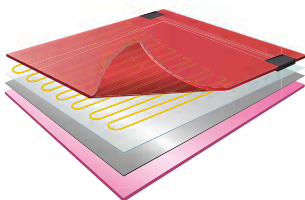
Pergo quickheat è costituito da due strati di schiuma intervallati da uno strato mediano con cavi riscaldanti e un foglio di alluminio riflettente. Grazie all'isolamento e alla superficie del fondo del tappeto che riflette calore, tutto il calore viene diretto verso l'alto e consente di regolare velocemente la temperatura della stanza.

2. Funzione di sicurezza integrata

Pergo quickheat dispone di una funzione di sicurezza elettrica integrata che scollega automaticamente la corrente in caso di eventuale guasto. Naturalmente, il sistema è certificato per un'installazione fai-da-te e soddisfa le norme internazionali per i pavimenti rimovibili.

3. Termostato wireless in ogni stanza

Con Pergo quickheat è possibile regolare con precisione e facilità la temperatura di ogni stanza. Una volta srotolati i tappeti, basta collegare la scatola di sicurezza e impostare il termostato wireless sulla temperatura desiderata. Il timer flessibile permette di programmare separatamente il riscaldamento del pavimento nei giorni feriali e nei week-end. Quattro fasce orarie distinte supportano la modalità quotidiana (mattino, giorno, sera e notte) e ciascun periodo può essere impostato con una temperatura separata.



Pergo quickheat, 55

PGUDLQH2, dimensione 2 x 1 m
PGUDLQH3, dimensione 3 x 1 m
PGUDLQH4, dimensione 4 x 1 m
PGUDLQH5, dimensione 5 x 1 m

55 W / m². 220 V 50 Hz (spina europea). Carico max: 10 A (2300 W a 230 V). Area massima d'installazione: 42 m². Adatto per UR da 5% a 95%. Spessore: 8 mm. Isolamento termico: 8 W / m² K.

Elementi non riscaldanti

Elementi non riscaldanti
PGUDLQHFILLERMAT
6,37 m². 26 pezzi per scatola. Da usare per lo spazio tra gli elementi riscaldanti e la parete.

Prolunghe

PGQHEXTCAB025, dimensione 0,25 m
PGQHEXTCAB100, dimensione 1 m
PGQHEXTCAB200, dimensione 2 m

Da usare per collegare gli elementi riscaldanti e/o gli elementi riscaldanti e la scatola di sicurezza.



Kit d'installazione, wireless

PGUDLQHKITEU
Termostato wireless, scatola di sicurezza, connettore e istruzioni per l'installazione.

installazione



Moisturbloc Extreme™ PGUDLMO15

Questa barriera al vapore presenta una resistenza all'umidità tripla rispetto alla tradizionale pellicola in PE. Può essere installata su pavimenti cementizi con umidità relativa fino al 95%: l'ideale per seminterrati e per pavimenti cementizi con elevati livelli di umidità. Con Moisturbloc Extreme™ diventa possibile installare i pavimenti con più facilità durante la costruzione di nuove abitazioni. 1,05 x 15 m = 15 m² (sovrapposizione di 5 cm). Nastro incluso. Spessore: 2,5 mm. Materiale: Polipropilene.



Pellicola in PE (polietilene) PGUDLSCREEN34,

12,5 x 2,7 m = 33,75 m² / rotolo
Una barriera che protegge il pavimento dall'umidità proveniente dal massetto. Durata utile 50 anni. Spessore: 0,2 mm. Materiale: Polietilene, resistente agli alcali.



Kit d'installazione PGTOOL

Tutto ciò che serve in una scatola. Contiene blocchetto, distanziatori di due misure diverse (2 x 18 = 36 pezzi) e un battitavola.

Distanziatori extra
PGSPACER, 48 pezzi



Kit per l'installazione del battiscopa PGCLIPS15LM

Tutti i battiscopa sono installati con un sistema a scatto facile da usare, in cui non sono visibili chiodi o viti. Un kit d'installazione è sufficiente per 15 metri di battiscopa.



Safeseal PGSEAL500

500 ml. Sigillante usato per quelle zone del pavimento che richiedono una protezione extra dall'umidità. A base di PVAc.



Colla multiuso PGGLUE290

290 ml. Adatto per tutti i materiali e i sottofondi. Asciugatura rapida con resistenza finale molto elevata. Ideale per l'installazione di battiscopa e profili. Polimero ibrido. Un tubetto permette di incollare 15 metri di battiscopa.



Sigillante

310 ml. Per una finitura perfetta. Asciutto in mezz'ora e indurito completamente dopo 24 ore. Disponibile in 8 colori. Acrilico ad acqua.

	PGKIT01		PGKIT05
	PGKIT02		PGKIT06
	PGKIT03		PGKIT07
	PGKIT04		PGKIT08



Anelli di raccordo per termosifoni

Acciaio inossidabile
PGRCINOX15
diametro interno: 15 mm
diametro esterno: 54 mm
PGRCINOX22
diametro interno: 22 mm
diametro esterno: 54 mm



Nastro

PGTAPE50
50 m x 5 cm. Nastro in alluminio autoadesivo per materassini.

Accessori AquaSafe

– per uso in ambienti
umidi con pavimenti
Pergo Sensation



AquaSafe

PGKITTRANS
310 ml. Silicene monocomponente di alta qualità, elastico e trasparente che crea un'invisibile e impermeabile finitura intorno ai battiscopa, profili, cornici delle porte, ecc.



Foamstrip

NEFOAMSTRIP20
20 m x 10 mm. Riempitivo in schiuma PE per giunti di dilatazione. Funge da riempitivo elastico per tutti gli spazi di dilatazione intorno al perimetro del pavimento. Sigillare con Aqua Sealant.

La superficie TitanX™, saldamente sigillata, impedisce allo sporco di penetrarvi, rendendo i pavimenti in laminato Pergo facili da pulire. I nostri accessori originali per la manutenzione sono di elevata qualità, progettati in modo ergonomico e permettono ai pavimenti di mantenere inalterato il loro aspetto ancora più a lungo. Per mantenere la lucentezza di un pavimento Pergo è necessario evitare l'uso dei normali prodotti di pulizia, quali ad esempio saponi e detersivi, in quanto formerebbero una pellicola sulla superficie. Il detergente All-round Floor Cleaner di Pergo, se usato correttamente, rimuove lo sporco senza lasciare alcuna pellicola.



Kit per la pulizia
PGCLEANKIT

Mop Set, bastone di alta qualità con manico ergonomico extra lungo e testa con pratica chiusura velcro per lo straccio Mop Cloth.

Straccio Mop Cloth singolo
PGCLEANMOP



All round Floor Cleaner
PGCLEANALL1000

Detergente sviluppato appositamente per la pulizia dei pavimenti in laminato, legno e vinile. Ideale per la rimozione di sporco, macchie d'unto e impronte di scarpe, come pure per la pulizia quotidiana.



Cera per riparazioni
PGREPAIR

Ripristina il colore delle tavole danneggiate in modo rapido e semplice, con una cera che copre i vari colori della gamma dei legni Pergo. Contiene 1 spatola, 1 pettine, 7 blocchetti di cera. Per ulteriori informazioni sul modo in cui miscelare i colori, visita il sito pergo.com

Istruzioni per la pulizia

Manutenzione ordinaria

Usare l'aspirapolvere (senza dispositivo battitappeto), lo straccio asciutto oppure spazzare il pavimento per rimuovere sporco e polvere. Di tanto in tanto, passare uno straccio Pergo Mop Cloth in microfibra inumidito con una soluzione di 2 tappini di Pergo All Around Floor Cleaner diluiti in 10 litri di acqua tiepida – non superare le dosi consigliate. Lavare lo straccio Pergo Mop Cloth in lavatrice a 60° senza detersivi o ammorbidenti – secondo quanto riportato dall'etichetta. Evitare di pulire aree di superficie superiore a 15 – 20 m² per volta. Assicurarsi che il pavimento sia asciutto dopo il passaggio dello straccio inumidito.

Pavimenti molto sporchi o macchiati

Per rimuovere macchie tenaci o segni di gomma, utilizzare Pergo All-round Floor Cleaner e un panno o una salvietta puliti, oppure un feltrino bianco morbido che non lasci rigature o uno rosso nel caso sia necessario un trattamento extra. Lasciar agire per alcuni minuti. Rimuovere la macchia strofinandola con uno straccio pulito inumidito con acqua tiepida. Ripetere l'operazione se necessario. In seguito, asciugare.

Guida alla rimozione delle macchie

Applicare Pergo All-round Floor Cleaner sulla macchia. Lasciar agire Floor Cleaner sulla macchia per alcuni minuti, in modo da dissolverla. Rimuovere la macchia strofinandola con uno straccio pulito inumidito con acqua tiepida. Ripetere l'operazione se necessario.

Cioccolato, unto, succo di frutta, vino, bevande di vario tipo:
Spruzzare Pergo All-round Floor Cleaner oppure usare acqua calda

miscelata con All-round Floor Cleaner **Catrame, pastelli, rossetto, lucido da scarpe, inchiostro, carbone, smalto per unghie o sigarette:** Alcol metilato, acetone o solventi per le pulizie di casa **Cera di candela e gomma da masticare:** Lasciar solidificare, quindi raschiare via con delicatezza.

Evitare cera e lucidatura

Un pavimento in laminato Pergo non deve essere né incerato né lucidato. Non usare mai detersivi per piatti, polveri o saponi e non pulire mai con lana d'acciaio o altro materiale abrasivo, in quanto ciò potrebbe compromettere l'aspetto o la struttura del pavimento.

Trattamenti aggiuntivi

Alcune superfici con texture richiedono un trattamento speciale, come descritto qui di seguito: **Texture opache.** In genere, lo sporco aderisce più facilmente sui pavimenti con texture opache. Di conseguenza, si raccomanda di pulire con maggiore regolarità questi tipi di pavimenti. **Texture lucide.** Le striature e gli aloni sono spesso più visibili sui pavimenti con texture lucide. Passare sempre uno straccio Mop asciutto dopo aver pulito il pavimento con uno inumidito. **Pavimenti con bordi bisellati.** Poiché l'acqua può accumularsi nella bisellatura, assicurarsi di pulire sempre con un panno asciutto.

Proteggi il tuo pavimento

Ti raccomandiamo l'uso di sedie da ufficio con rotelle morbide (tipo W). Inoltre, proteggi il pavimento applicando feltrini sotto le gambe dei mobili e delle sedie. Usa sempre uno zerbino alla porta d'ingresso.

matrice di abbinamento



public Extreme	original Excellence	living Expression	Art. n. / Decoro	5-in-1 13 x 48 PGINCP(-)	Battiscopa diritto 14 x 58 PGSKR(-)	Battiscopa diritto 14 x 77 PGPSKR(-)	Sigillante 310 ml PGKIT(-)
L0101-01471	L0201-01471	L0301-01471	Noce Elegante, 2-strip	01471	01471	01471	07
L0101-01599	L0201-01599	L0301-01599	Merbau, plank	01599	01599	01599	07
L0101-01785	L0201-01785	L0301-01785	Rovere Naturale, 3-strip	01785	01785	01785	05
L0101-01786	L0201-01786	L0301-01786	Rovere Grigio, 3-strip	01786	01786	01786	02
L0101-01787	L0201-01787	L0301-01787	Rovere Dorato, 3-strip	01787	01787	01787	03
L0101-01789	L0201-01789	L0301-01789	Rovere Tradizionale, 3-strip	01789	01789	01789	05
L0101-01790	L0201-01790	L0301-01790	Rovere Massiccio, 3-strip	01790	01790	01790	04
L0101-01791	L0201-01791	L0301-01791	Noce, 3-strip	01791	01791	01791	07
L0101-01793	L0201-01793	L0301-01793	Frassino Della Scandinavia, 3-strip	01793	01793	01793	03
L0101-01796	L0201-01796	L0301-01796	Faggio Supremo, 3-strip	01796	01796	01796	03
L0101-01797	L0201-01797	L0301-01797	Rovere Di Lino, 2-strip	01797	01797	01797	03
L0101-01798	L0201-01798	L0301-01798	Rovere Kashmere, 2-strip	01798	01798	01798	04
L0101-01799	L0201-01799	L0301-01799	Rovere Puro, 2-strip	01799	01799	01799	04
L0101-01800	L0201-01800	L0301-01800	Frassino Del Nord, 2-strip	01800	01800	01800	03
L0101-01801	L0201-01801	L0301-01801	Rovere Premium, plank	01801	01801	01801	04
L0101-01802	L0201-01802	L0301-01802	Rovere Grigio Della Montagna, plank	01802	01802	01802	02
L0101-01803	L0201-01803	L0301-01803	Rovere Termotrattato, plank	01803	01803	01803	08
L0101-01804	L0201-01804	L0301-01804	Rovere Naturale, plank	01731	01731	01731	05
L0101-01805	L0201-01805	L0301-01805	Rovere Grigio Scuro, plank	01730	01730	01730	02
L0101-01806	L0201-01806	L0301-01806	Rovere Nero, plank	01806	01806	01806	08
L0101-01807	L0201-01807	L0301-01807	Rovere Argentato, plank	01807	01807	01807	01
L0101-01809	L0201-01809	L0301-01809	Rovere Naturale Taglio Sega, plank	01798	01798	01798	04
L0101-01810	L0201-01810	L0301-01810	Pino Del Nord, plank	01810	01810	01810	04
L0101-03363	L0201-03363	L0301-03363	Rovere Grigio Del Nord, 2-strip	03363	03363	03363	02
L0101-03364	L0201-03364	L0301-03364	Rovere del Mattino, plank	03364	03364	03364	02
L0101-03366	L0201-03366	L0301-03366	Rovere della Vigna, plank	03366	03366	03366	04
L0105-01768	L0205-01768	L0305-01768	Rovere Sabbia, plank	01768	01768	01768	02
L0105-01769	L0205-01769	L0305-01769	Rovere Barrique, plank	01769	01769	01769	04
L0105-01770	L0205-01770	L0305-01770	Rovere Grigio Bruno, plank	01770	01770	01770	02
L0105-01771	L0205-01771	L0305-01771	Rovere Nordico, plank	01771	01771	01771	06
L0105-01772	L0205-01772	L0305-01772	Pino Bianco, plank	01772	01772	01772	01
L0105-01773	L0205-01773	L0305-01773	Pino Termotrattato, plank	01773	01773	01773	08
L0105-01774	L0205-01774	L0305-01774	Pino Cottage, plank	01774	01774	01774	03
L0105-01775	L0205-01775	L0305-01775	Rovere Heritage, plank	01775	01775	01775	08
L0105-01776	L0205-01776	L0305-01776	Rovere Cottage, plank	01776	01776	01776	04
L0105-01777	L0205-01777	L0305-01777	Rovere Marittimo, plank	01777	01777	01777	01
L0108-01811	L0208-01811	L0308-01811	Rovere Grigio Bruno Sbiancato, plank	01811	01811	01811	04
L0108-01812	L0208-01812	L0308-01812	Rovere Grigio Sbiancato, plank	01812	01812	01812	02
L0108-01813	L0208-01813	L0308-01813	Rovere Dorato Sbiancato, plank	01813	01813	01813	04
L0108-01814	L0208-01814	L0308-01814	Rovere Moka Sbiancato, plank	01814	01814	01814	08
L0118-01782	L0218-01782	L0318-01782	Resina Grigia	01782	01782	01782	02
L0118-01783	L0218-01783	L0318-01783	Bianco	01783	01783	01783	01
L0120-01778	L0220-01778	L0320-01778	Ardesia Nera	01778	01778	01778	02
L0120-01779	L0220-01779	L0320-01779	Ardesia Grigia	01779	01779	01779	02
L0120-01780	L0220-01780	L0320-01780	Ardesia Grigio Chiaro	01780	01780	01780	02
L0120-01781	L0220-01781	L0320-01781	Ardesia D'Alpaca	01781	01781	01781	02
L0123-01753	L0223-01753	L0323-01753	Rovere Moderno Grigio, plank	01753	01753	01753	03
L0123-01754	L0223-01754	L0323-01754	Rovere Cioccolato, plank	01754	01754	01754	08
L0123-01755	L0223-01755	L0323-01755	Rovere Bianco, plank	01755	01755	01755	03
L0123-01756	L0223-01756	L0323-01756	Rovere Europeo, plank	01756	01756	01756	05
L0123-01757	L0223-01757	L0323-01757	Rovere Bruciato, plank	01757	01757	01757	04
L0123-01760	L0223-01760	L0323-01760	Rovere Del Rigattiere Grigio plank	01760	01760	01760	02
L0123-01763	L0223-01763	L0323-01763	Rovere Di Mezzanotte	01763	01763	01763	02
L0123-01764	L0223-01764	L0323-01764	Rovere D'Inverno, plank	01764	01764	01764	02
L0123-01765	L0223-01765	L0323-01765	Rovere D'Autunno, plank	01765	01765	01765	02
L0123-01766	L0223-01766	L0323-01766	Frassino Naturale, plank	01766	01766	01766	03
L0123-03359	L0223-03359	L0323-03359	Rovere Classico Beige, plank	03359	03359	03359	04
				03360	03360	03360	08



public Extreme	original Excellence	living Expression	Art. n. / Decoro	5-in-1 13 x 48 PGINCP(-)	Battiscopa diritto 14 x 58 PGSKR(-)	Battiscopa diritto 14 x 77 PGPSKR(-)	Sigillante 310 ml PGKIT(-)
L0123-03360	L0223-03360	L0323-03360	Rovere Reale, plank	03361	03361	03361	02
L0123-03361	L0223-03361	L0323-03361	Rovere Romantico, plank	03362	03362	03362	02
L0123-03362	L0223-03362	L0323-03362	Rovere Grigio Cottage, plank	03367	03367	03367	02
	L0231-03367	L0331-03367	Rovere Grigio Sbiancato, plank	03368	03368	03368	02
	L0231-03368	L0331-03368	Rovere Grigio Urban, plank	03369	03369	03369	02
	L0231-03369	L0331-03369	Rovere New England, plank	03370	03370	03370	04
	L0231-03370	L0331-03370	Rovere Cottage, plank	03371	03371	03371	08
	L0231-03371	L0331-03371	Rovere della Campagna, plank	03372	03372	03372	01
	L0231-03372	L0331-03372	Rovere Danese Moderno, plank	03373	03373	03373	01
	L0231-03373	L0331-03373	Pino Bianco Spazzolato, plank	03374	03374	03374	03
	L0231-03374	L0331-03374	Rovere della Costa, plank	03375	03375	03375	04
	L0231-03375	L0331-03375	Rovere Village, plank	03376	03376	03376	05
	L0231-03376	L0331-03376	Rovere Vintage Piallato, plank				

domestic Elegance	Art. n. / Decoro				
L0601-01730	Rovere Grigio, plank	01730	01730	01730	02
L0601-01731	Rovere Naturale, plank	01731	01731	01731	04
L0601-01829	Rovere Naturale, 3-strip	01785	01785	01785	04
L0601-01830	Rovere Lounge, 3-strip	01794	01794	01794	04
L0601-01831	Rovere Francese, plank	01801	01801	01801	04
L0601-01832	Rovere Fiammingo, plank	01802	01802	01802	02
L0601-01833	Rovere Carbonizzato, plank	01806	01806	01806	02
L0601-01834	Rovere Sbiancato, plank	01807	01807	01807	01
L0601-01835	Rovere Chiaro Del Canyon, plank	01799	01799	01799	04
L0601-01836	Rovere Del Canyon, plank	01798	01798	01798	04

Base per profilo gradino Incizo®

PRODOTTO	GAMMA	CODICE	INDICATO PER PAVIMENTI CON SPESSORI
Classic plank, big slab	living Expression / original Excellence	NEINCPBASE2	8 mm
Classic plank, big slab	public Extreme	NEINCPBASE5	9 mm
Long plank	living Expression / original Excellence	NEINCPBASE6	9,5 mm
Long plank	public Extreme	NEINCPBASE4	10 mm
Modern plank (Sensation)	living Expression / original Excellence	NEINCPBASE8	8 mm
Classic plank	domestic Elegance	NEINCPBASE1	7 mm

guida tecnica

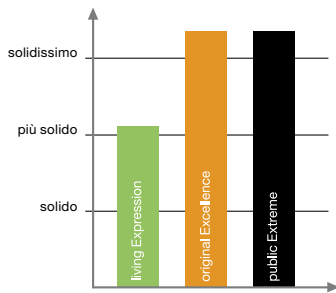
Caratteristiche		public Extreme	original Excellence	living Expression	domestic Elegance
TitanX™		•	•	•	•
Resistenza ai graffi		Molto elevata	Molto elevata	Elevata	Elevata
Resistenza all'umidità		Molto elevata	Elevata	Elevata	Media
PerfectFold™ 3.0		•	•	•	-
Proprietà antistatiche		•	•	•	•
Proprietà igieniche		•	•	•	•
Etichetta ambientale PEFC		•	•	•	•
Etichetta ambientale Ecolabel Scandinavo		•	•	•	•
Tripla garanzia		A vita	A vita	25 anni	20 anni
Specifiche tecniche		Norma di riferimento			
Classe di utilizzo	EN 13329	34	33	32	32
Reazione al fuoco	EN 13501	Bfl-s1	Bfl-s1	Cfl-s1	Cfl-s1
Emissioni di formaldeide	EN 717	E1	E1	E1	E1
Emissioni di COV	agBB/DlBt	•	•	•	•
Effetto antimicrobico generico	JIS Z 2801	> 99%	> 99%	> 99%	> 99%
Resistenza all'usura	EN 13329	AC6	AC5	AC4	AC4
Resistenza agli urti	EN 13329	IC4	IC3	IC2	IC2
Sollecitazione sedie a rotelle	EN 13329 (class 34)	Nessun danno	-	-	-
Sollecitazione sedie a rotelle	EN 13329	Nessun danno	Nessun danno	Nessun danno	Nessun danno
Sicurezza antiscivolo	EN 14041	Classe DS	Classe DS	Classe DS	Classe DS
Resistenza termica	EN 12667	0,07 m² K/W	0,07 m² K/W	0,06 m² K/W	0,06 m² K/W
Carica elettrostatica EN	EN 1815	<2kV (antistatica)	<2kV (antistatica)	<2kV (antistatica)	<2kV (antistatica)

formati

		Lunghezza	Tavola, mm Larghezza	Spessore	Tavole/pacco	Confezioni m²/pacco	Pacco/pallet	m²/pallet
public Extreme								
L0101-xxxxx	Classic Plank	1200	190	9	6	1,368	48	65,66
L0105-xxxxx	Classic Plank 2V – EP	1200	190	9	6	1,368	48	65,66
L0108-xxxxx	Classic Plank 4V – NV	1200	190	9	6	1,368	48	65,66
L0123-xxxxx	Long Plank 4V	2050	205	10	6	2,522	44	110,95
L0118-xxxxx	Big Slab	1224	408	9	2	0,999	80	79,90
L0120-xxxxx	Big Slab 4V	1224	408	9	2	0,999	80	79,90
original Excellence								
L0201-xxxxx	Classic Plank	1200	190	8	7	1,596	48	76,61
L0205-xxxxx	Classic Plank 2V – EP	1200	190	8	7	1,596	48	76,61
L0208-xxxxx	Classic Plank 4V – NV	1200	190	8	7	1,596	48	76,61
L0223-xxxxx	Long Plank 4V	2050	205	9,5	6	2,522	44	110,95
L0231-xxxxx	Modern Plank 4V – Sensation	1380	190	8	7	1,835	48	88,08
L0218-xxxxx	Big Slab	1224	408	8	2	0,999	80	79,90
L0220-xxxxx	Big Slab 4V	1224	408	8	2	0,999	80	79,90
living Expression								
L0301-xxxxx	Classic Plank	1200	190	8	7	1,596	48	76,61
L0305-xxxxx	Classic Plank 2V – EP	1200	190	8	7	1,596	48	76,61
L0308-xxxxx	Classic Plank 4V – NV	1200	190	8	7	1,596	48	76,61
L0323-xxxxx	Long Plank 4V	2050	205	9,5	6	2,522	44	110,95
L0331-xxxxx	Modern Plank 4V – Sensation	1380	190	8	7	1,835	48	88,08
L0318-xxxxx	Big Slab	1224	408	8	2	0,999	80	79,90
L0320-xxxxx	Big Slab 4V	1224	408	8	2	0,999	80	79,90
domestic Elegance								
L0601-xxxxx	Classic Plank	1200	190	7	8	1,824	48	87,55

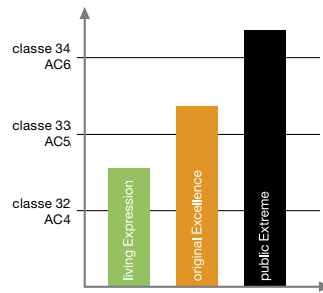
La miglior durata!

TitanX™, superficie protettiva con una tecnologia multistrato che offre una resistenza superiore a graffi, usura e urti.



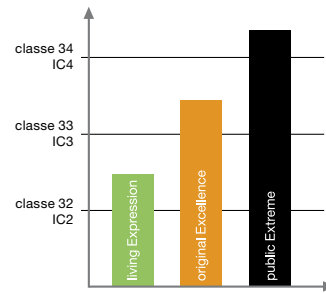
Resistenza ai graffi

La superficie TitanX™ offre la miglior resistenza ai graffi e ai segni disponibile sul mercato, garantendo che il pavimento mantenga la sua lucentezza.



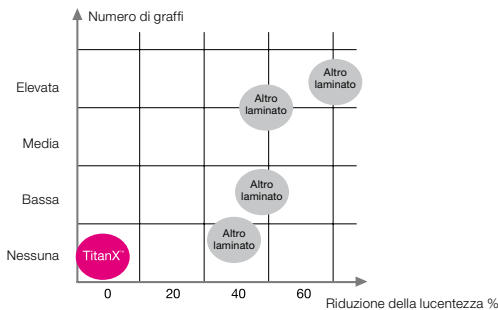
Resistenza all'usura

Un pavimento in laminato Pergo supporterà l'abrasione e l'usura della vita di tutti i giorni, un anno dopo l'altro.



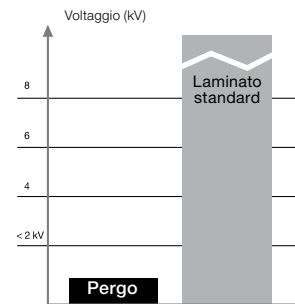
Resistenza agli urti

Un'esclusiva struttura multistrato e il materiale compatto della parte centrale proteggono il pavimento da oggetti che cadono e tacchi alti.



Resistenza ai graffi

Pergo presenta uno strato aggiuntivo di particelle di ossido di alluminio che rendono il pavimento più resistente ai graffi rispetto agli altri pavimenti in laminato. Per testare la resistenza ai graffi usiamo la paglia di ferro Scotch Brite®. Una parte della superficie viene strofinata 160 volte ad un carico di 0,4 kg per verificare la reazione all'abrasione. Un'altra parte della superficie viene strofinata 80 volte ad un carico di 0,6 kg per verificare il cambiamento della lucentezza. Confrontiamo le nostre soluzioni TitanX™ con quelle di altri quattro pavimenti in laminato.



Pavimento antistatico

Il metodo illustrato nella norma europea EN 14041 viene usato per calcolare il voltaggio che una persona accumula camminando su un pavimento. Per i pavimenti antistatici è richiesto un valore inferiore a 2 kV.



PROTEZIONE ALL'USURA La superficie TitanX™, su brevetto Pergo, offre la migliore finitura protettiva multistrato per pavimenti disponibile oggi sul mercato, garantendo un livello di resistenza all'usura nettamente superiore agli standard comunemente accettati per un uso commerciale intensivo.



uno strato protettivo extra che offre la miglior resistenza ai graffi e ai segni disponibile sul mercato: in questo modo, il pavimento Pergo manterrà la sua lucentezza molto più a lungo degli altri pavimenti in laminato.



RESISTENZA AGLI URTI L'esclusiva struttura multistrato della nostra superficie TitanX™, in combinazione con il materiale compatto della parte centrale, offre un'elevatissima resistenza agli urti per gestire senza problemi oggetti che cadono e tacchi alti.



PROPRIETÀ ANTISTATICHE I pavimenti in laminato Pergo eliminano l'elettricità statica. Le scariche elettrostatiche vengono dissipate attraverso la grafite elettricamente conduttiva nel pavimento. Questo metodo soddisfa i requisiti antistatici più stringenti sul mercato.



PULIZIA PIÙ SEMPLICE Un pavimento Pergo con superficie TitanX™ è molto più semplice da pulire dei normali pavimenti. Ciò perché la superficie TitanX™ è sigillata in modo così saldo che, semplicemente, lo sporco non può penetrarvi.



RESISTENZA ALL'ACQUA Il sistema antiumidità di Pergo abbina i materiali con la maggior resistenza all'umidità ad un giunto a incastro robusto e stabile. Il risultato? Alcuni dei pavimenti più resistenti all'umidità disponibili sul mercato.



ELEVATA RESISTENZA AL FUOCO Un pavimento Pergo con superficie TitanX™ presenta una naturale resistenza elevata al fuoco, grazie alla sua struttura multistrato. Ciò è abbinato alla densità della parte centrale, per dissipare più velocemente il calore.





PROPRIETÀ IGIENICHE Con un pavimento in laminato



FACILITÀ DI POSA Il sistema d'incastro PerfectFold™ 3.0, su brevetto Pergo, rende la posa del pavimento più veloce e facile, in quanto basta incastrare una tavola con l'altra.

RESISTENZA AI GRAFFI La superficie TitanX™ presenta

Pergo è più facile mantenere un livello elevato di igiene. Per proliferare, i batteri richiedono nutrimento e umidità – e ciò è impossibile con la superficie TitanX™, saldamente sigillata e facile da pulire. Viene così garantito un elevato livello di igiene in modo naturale, senza antisettici chimici.



pergo.com

PERGO[®]

Distributed by Area Pavimenti Via Linussio, 52 – 33100 Udine
+39 0432 522727 – Milano +39 02 67382734 – www.areapavimenti.it

Pergo è un articolo di qualità prodotto da **UNILIN** bvba, division flooring, Ooigemstraat 3, 8710 Wielsbeke, Belgio, Europa.

