



great floors, strong feelings

SENSA
laminat e flooring

VERSIONE 02/2016

Green is in!

Essere rispettosi dell'ambiente, oggi, è di moda. Per qualcuno è molto di più: tutti i pavimenti Sensa sono prodotti nel cuore della Germania, vicino alle foreste da cui proviene parte della materia prima, nel totale rispetto delle regole sulla qualificazione e rigenerazione del patrimonio boschivo.

Benvenuti nel mondo Sensa.

Liberate l'immaginazione: se riuscite a immaginare il vostro ambiente perfetto, grazie alla straordinaria qualità Sensa potrete realizzarlo. Oggi, creatività e tecnologia si fondono in un pavimento... **Sensazionale!**

Sensa è la nuova generazione del pavimento in laminato: la sintesi perfetta di tecnica costruttiva, fedeltà del decoro, resistenza all'usura e rispetto dell'ambiente.



Le superfici sincronizzate, la tecnologia Isowaxx, l'ampio assortimento di formati e finiture testimoniano la qualità di un pavimento che ispira nuove sensazioni nell'abitare.

Tutti i pavimenti Sensa rispettano i parametri della classe E1 sull'emissione di formaldeide. Inoltre soddisfano i requisiti del protocollo CARB Phase 2 e godono della certificazione FSC® sull'origine della materia prima.

SENSA
laminat e flooring



Trasloco in vista?

Niente più ritardi: Sensa è velocissimo da installare grazie al sistema Sensaloc. L'incastro verticale per posa flottante permette di non rovinare il sottofondo negli ambienti in affitto; l'installazione al 100% senza colla, inoltre, evita di incorrere in macchie, sporco e cattivi odori.

E' ora di un restyling?

Con Sensa è più facile che mai trasformare un ambiente con una fresca ventata di novità: la gamma di decori è trendy e al passo coi tempi, ricca di colorazioni dai toni naturali, con qualche suggestione di fascino rustico e autentico oggi molto apprezzata. E lo spessore limitato permette di installare Sensa anche sopra al pavimento esistente: **cambiare faccia alla casa o all'ufficio non è mai stato così semplice.**

La vostra nuova vita comincia qui.

Abitare una casa nuova è sempre un evento. Lo è anche rinnovare la casa in cui si vive, cambiando arredi, colori e superfici. Per far sì che tutto sia perfetto, senza fatica, iniziate dal pavimento:

Sensa è studiato per essere subito pronto da vivere.

Sentitevi liberi di scegliere:

Tre livelli di qualità per un risultato su misura.



Bronze un prodotto semplice e domestico, ma di qualità. Senza dimenticare lo stile.



Silver il più ampio spettro di soluzioni per spazi privati e pubblici a traffico moderato, anche con l'appeal della maxi tavola XXL con superficie sincronizzata.



Gold un pavimento performante, adatto agli ambienti dal traffico più elevato e che necessitano di uno stile importante, anche in maxi tavola XXL con superficie sincronizzata.



Made in Germany

I pavimenti Sensa sono prodotti in Germania in uno stabilimento tecnologicamente all'avanguardia, dove l'attenzione al dettaglio e la cura nella realizzazione sono parte integrante di una filosofia volta a ottimizzare la qualità, senza alzare i costi.

SENSA
laminat e flooring

Quando il valore è superiore al prezzo.

Sensa è un pavimento conveniente e accessibile, ma nonostante i suoi contenuti tecnici non ammette compromessi:

finalmente, la qualità è alla portata di tutti i budget.

Attento all'ambiente e alla salute.

Vivere nel comfort non prescinde dal rispettare ciò che sta tutto intorno: i pavimenti Sensa sono costruiti per rispettare la Natura in ogni fase del ciclo di vita. La materia prima è certificata FSC; la produzione è ecosostenibile con l'utilizzo di fonti di energia rinnovabile e l'attiva riduzione dell'impatto ambientale; le emissioni di formaldeide sono ridotte al minimo, come certificato dal protocollo CARB Phase 2 e dalla classe di emissione E1 di cui Sensa gode.

Più sicuro contro i piccoli imprevisti.

Un altro beneficio della cura posta nel progettare e produrre Sensa è la tecnologia Isowaxx, che attraverso il trattamento idrofugo dei profili di incastro aggiunge un'importante protezione contro l'umidità, da sempre un possibile limite dei pavimenti in laminato. Questa tecnologia, che a volte non è disponibile neanche su prodotti del segmento superiore, è un'importante vantaggio a favore di Sensa, rispetto ai concorrenti dello stesso segmento.

E una tranquillità in più per chi lo vive tutti i giorni.



SOLIDO VISION



SENSA
Laminote flooring



Bunbury



33275 || Adelaide



33274 || Hobart



33277 || Heywood



35969 || Bunbury

Formato:	1286 X 194 X 7 mm
Scatola:	9 tavole - 2,245 m ²
Bancale:	52 scatole = 116,74 m ²
Isowaxx:	la tecnologia Isowaxx aiuta a proteggere le tavole dall'umidità

7MM	AC3 31	4V	
15 ANNI DI GARANZIA	BASIC	Isowaxx	Cfl-s1
	sensaLOC		



BOATHOUSE EDITION



SENSA
Laminote Flooring



33567 || Jakarta



33566 || Java



33570 || Oahu



33569 || Fiji



Formato:	1286 X 194 X 7 mm
Scatola:	9 tavole - 2,245 m ²
Bancale:	52 scatole = 116,74 m ²
Bisellatura:	non presente
Isowaxx:	la tecnologia Isowaxx aiuta a proteggere le tavole dall'umidità



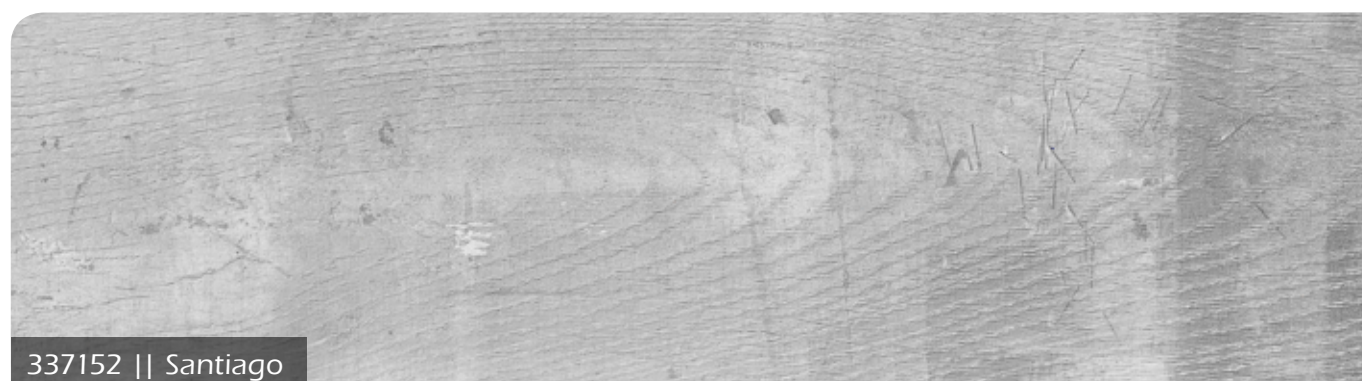
33937 || Melbourne



37151 || Caracas



37150 || Bogota



337152 || Santiago

SOLIDO PERFORM



Formato:	1286 X 194 X 8 mm
Scatola:	8 tavole - 1,992 m ²
Bancale:	56 scatole = 111,55 m ²
Bisellatura:	non presente
Isowaxx:	la tecnologia Isowaxx aiuta a proteggere le tavole dall'umidità

8MM	AC4 32	sensaloc
20 ANNI DI GARANZIA	OILED	Isowaxx
	C11-s1	



SOLIDO ELITE



28438 || Memphis



28437 || Nashville



28976 || Portland



28441 || Kansas



Memphis

Formato:	1286 X 194 X 8 mm
Scatola:	8 tavole - 1,996 m ²
Bancale:	56 scatole = 111,78 m ²
Isowaxx:	la tecnologia Isowaxx aiuta a proteggere le tavole dall'umidità

8MM	AC4	4V	
20 ANNI DI GARANZIA	OILED	ISOWAXX	Cl-s1
	sensaloc		




SOLIDO ELITE



SENSA
Laminote flooring



Phoenix



33951 || Berkeley



36277 || Davenport



28440 || Madison



28439 || Phoenix

Formato:	1286 X 194 X 8 mm
Scatola:	8 tavole - 1,996 m ²
Bancale:	56 scatole = 111,78 m ²
Isowaxx:	la tecnologia Isowaxx aiuta a proteggere le tavole dall'umidità

8MM	AC4 32	4V	
20 ANNI DI GARANZIA	OILED	Isowaxx	Cfl-s1
	SENSA LOC		



37147 || Malibu



37145 || Beverly



37146 || Ventura



37148 || Venice



35965 || Montecito

PACIFIC COAST



Beverly

Formato:	1286 X 194 X 8 mm
Scatola:	8 tavole - 1,996 m ²
Bancale:	56 scatole = 111,78 m ²
Isowaxx:	la tecnologia Isowaxx aiuta a proteggere le tavole dall'umidità

8MM	AC4 32	4V	
20 ANNI DI GARANZIA	OILED	ISOWAXX	Cl-s1
	sensaloc		



ACTIVE GLAMOUR



SE33959 || Aberdeen



SE33960 || Galway



UZ30457 || Positano



NP26387 || Colorado



UZ30460 || Foggia



Formato:	1286 X 160 X 10 mm
Scatola:	8 tavole - 1,646 m ²
Bancale:	60 scatole = 98,76 m ²
Isowaxx:	la tecnologia Isowaxx aiuta a proteggere le tavole dall'umidità

10MM		4V	
25 ANNI DI GARANZIA	EIR	Isowaxx	Ci-s1
	sensaloc		



AUTENTICO XXL

Formato:	2175 X 243 X 12 mm
Scatola:	3 tavole - 1,587 m ²
Bancale:	42 scatole = 66,612 m ²
Isowaxx:	la tecnologia Isowaxx aiuta a proteggere le tavole dall'umidità

12MM	ACS 33	4V	
20 ANNI DI GARANZIA	EIR	ISOWAXX	Cfl-s1
	SENSALOC		



36524 || Colfax



36526 || Pixley



36529 || Fairmount



36528 || Brentowod



36530 || Mendocino



AUTENTICO XXL



Formato:	2175 X 243 X 10 mm
Scatola:	3 tavole - 1,587 m ²
Bancale:	48 scatole = 76,176 m ²
Isowaxx:	la tecnologia Isowaxx aiuta a proteggere le tavole dall'umidità

10MM	AC4 32	4V	
20 ANNI DI GARANZIA	EIR	Isowaxx	Cl-s1
	sensalOC		





27211 || Rovere 3S



30164 || Rovere 3S



30165 || Noce 3S



30170 || Rovere Tavola



30171 || Faggio Tavola

NEUTRAL



Formato:	1290 X 194 X 7 mm
Scatola:	9 tavole - 2,250 m ²
Bancale:	56 scatole = 126,00 m ²
Bisellatura:	non presente
Isowaxx:	la tecnologia Isowaxx aiuta a proteggere le tavole dall'umidità



Boathouse Edition 33567 || Jakarta



Neutral 30165 || Noce 35



	Spessore	Classe	Dimensioni mm	Bisellatura	Incastro	Superficie	Garanzia	Isowax
Solido Vision	7 mm	AC3 31	1286x194x7	SENSALOC	4V	basic	15 anni	ok
Boathouse Edition	7 mm	AC3 31	1286x194x7	SENSALOC	-	oiled	15 anni	ok
Solido Elite	8 mm	AC4 32	1286x194x8	SENSALOC	4V	oiled	20 anni	ok
Solido Perform	8 mm	AC4 32	1286x194x8	SENSALOC	-	oiled	20 anni	ok
Pacific Coast	8 mm	AC4 32	1286x194x8	SENSALOC	4V	oiled	20 anni	ok
Active Glamour	10 mm	AC5 33	1286x160x10	SENSALOC	4V	EIR	25 anni	ok
Authentico XXL	12 mm	AC5 33	2175x243x12	SENSALOC	4V	EIR	20 anni	ok
Neutral	7 mm	AC3 31	1290x194x7	EASY-CONNECT	-	basic	10 anni	ok

Tutti i decori Sensa sono imitativi del legno o della pietra

great floors, strong feelings

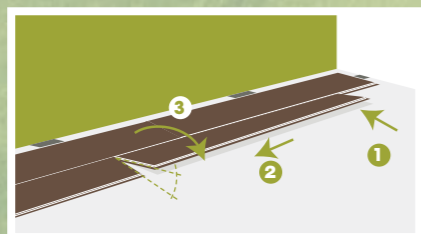
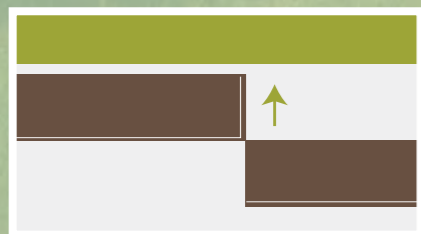


Per facilitare la scelta del pavimento Senza più corretto per ogni esigenza, la gamma è suddivisa in tre livelli di qualità: Bronze, Silver e Gold.





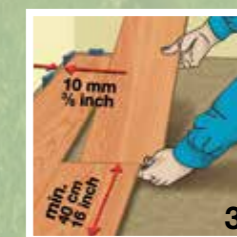
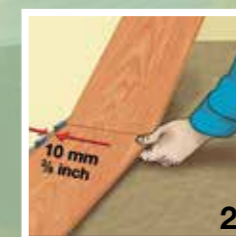
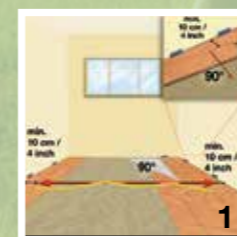
“...probabilmente, il più veloce ed efficiente sistema di aggancio al mondo!”

20% più veloce da installare



- Per posare la prima fila, far scorrere l'incastro del lato corto all'interno di quello a fianco, senza fare "click".
- A partire dalla seconda fila in poi, inclinare ciascuna tavola inserendo l'incastro del lato lungo in quello della fila precedente, far scivolare poi la tavola finché il lato corto è allineato a quello della tavola a fianco.
- Premere infine sull'incastro del lato corto per terminare la posa in modo stabile e sicuro. Fatto!

“...probabilmente, il più semplice sistema di aggancio al mondo!”




great floors,
strong feelings,
made in Germany



GERMAN QUALITY

SENSA FLOORING

A brand of Akzenta Vertriebs GmbH



SENSA
laminat e flooring

Distribuito in Italia da:
Area Pavimenti S.p.A.
info@areapavimenti.it
www.areapavimenti.it

Certificazione
Area Pavimenti:



Il marchio della
gestione forestale
responsabile



we care for our planet