



PL180

CARATTERISTICHE

- Seduta ERGO di serie completamente regolabile
- Binario in acciaio a doppio tubo, ultrasottile, ad alta resistenza
- Modalità di spostamento silenziosa e fluida
- Comando con joystick ergonomico
- Può adattarsi a scale strette, fino a 660 mm
- Curva interna ridotta, con raggio di 200 mm
- Display diagnostico digitale sul bracciolo
- Telecomandi
- Cintura di sicurezza avvolgibile
- Adatto per utenti fino a 120kg

OPZIONI

- Opzione poltroncina girevole motorizzata (non disponibile sul modello HD)
- Opzione pedana motorizzata
- Opzione pedana collegata a leva
- Opzione di copertura del piede
- Telecomando RF
- Modello HD per utenti fino a 160kg
- Seduta ERGO Space per scale strette, consente di risparmiare fino a 60mm. Disponibile con seduta imbottita ERGO standard o con seduta imbottita ERGO Plus.



Joystick ergonomico




Poltroncina girevole



Schienale regolabile



Display di diagnostica digitale



Seduta imbottita ERGO

PL180 con seduta ERGO Space e imbottitura ERGO Plus.



Comfort su misura

PL180 è un prodotto costruito "su misura" per le tue scale, cambi di direzione, curve ed angoli non sono un problema.

Carrello completamente regolabile in base alle dimensioni e alla forma del tuo corpo.

Con PL180 puoi spostarti in modo sicuro e confortevole e ritrovare la libertà nella tua abitazione.

Il design compatto e il binario a pavimento consentono di occupare il minor spazio possibile e di integrarsi perfettamente alla tua casa.




PL180

La tua mobilità in cinque mosse




1

Abbassa i braccioli, la seduta, la pedana e il tuo montascale è pronto per l'uso. Lo schermo di diagnostica digitale visualizzerà una scritta per indicare che sei pronto per muoverti.



2

Al momento dell'installazione la tua poltroncina verrà perfettamente adeguata alle tue dimensioni, quindi, tutto ciò che devi fare è allacciare le cinture e metterti comodo.




3

Puoi comandare il tuo montascale con semplicità, grazie al joystick ergonomico sul bracciolo, premendo leggermente nella direzione in cui desideri spostarti.



4

In cima alle scale, con la leva girevole montata lateralmente (o quella opzionale motorizzata), puoi ruotare la poltroncina per scendere con sicurezza sul pianerottolo.



5

Quando non viene utilizzato, il montascale può essere ripiegato e riposto sulle scale, lasciando libero il passaggio.

Via Molino, 14 - 62010 Pollenza (Mc) - Tel. 348.6580038

ERGO & ERGOHD


Il sedile ERGO è una delle più avanzate sedute disponibili per montascale. Completamente regolabile in base alle dimensioni dell'utente, ERGO è di serie su PL180. Il modello ERGO HD offre una maggiore capacità di carico, che può sostenere gli utenti fino a 160 kg.



Joystick ergonomico
Controllo totale a portata di mano.



Chiave di sicurezza
Impedisce l'uso non autorizzato del montascale.



Seduta imbottita ERGO
ERGO è per ogni tipo di statura



Schienale della poltroncina regolabile
Consente la regolazione orizzontale dello schienale. In combinazione con la seduta multi-posizione, ERGO consente diverse opzioni di configurazione.



Display digitale
di facile lettura sul bracciolo, diagnostica in tempo reale.



Cintura di sicurezza avvolgibile
Maggiore sicurezza quando il montascale è in funzione.



Pedana collegata a leva
Si apre e si chiude con facilità. Disponibile anche l'opzione motorizzata.



Bordo di sicurezza
Rileva le ostruzioni e ferma la poltroncina.



ERGOSPACE


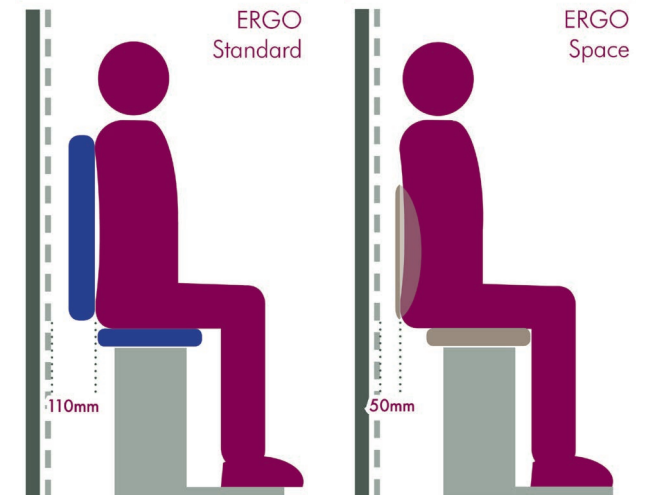
Il sedile compatto ERGO Space è stato progettato per i montascale che devono essere installati su scale strette, dove lo spazio è limitato.


Il sedile ERGO Space avvolge il corpo dell'utente, posizionando la schiena più vicino alla parete di 60 mm rispetto al normale sedile ERGO. Inoltre, lo schienale Space è più basso rispetto al sedile standard ERGO per facilitare la riduzione dello spazio.



ERGOPLUS PAD

In alcune situazioni, un utente con le gambe corte può avere difficoltà a piegare il ginocchio oltre il bordo del sedile e in questo modo non riesce a utilizzare correttamente il poggiatesta. La seduta ERGO Plus, appositamente progettata, presenta un bordo sagomato che consente di inclinare la parte superiore delle gambe dell'utente in modo da appoggiare i piedi sulla pedana. Adottando questa posizione di seduta più naturale e sicura si guadagnano 25mm. La seduta Plus è disponibile per ERGO, ERGO HD ed ERGO Space.





Colori disponibili per il rivestimento
poltroncina ERGO

Disponibile per ERGO ed ERGO HD.

POLLENZA (MC) - Via Molino, 14
Tel. e Fax **0733.548008** Cell. **348.6580038**
info@pettinariservoscale.it

Concessionario
di zona esclusiva
VIMEC
Easy moving



www.ascensorimacerata.it
www.pettinariservoscale.it

