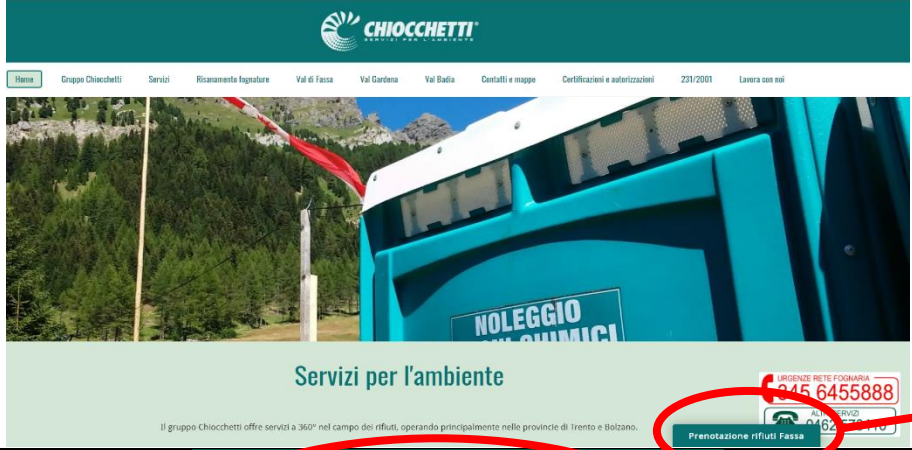
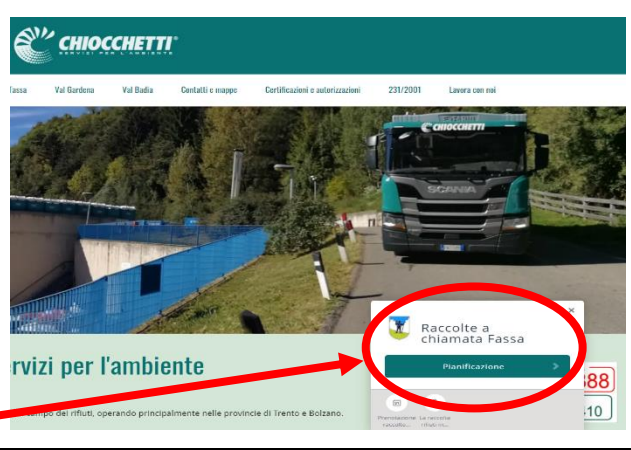


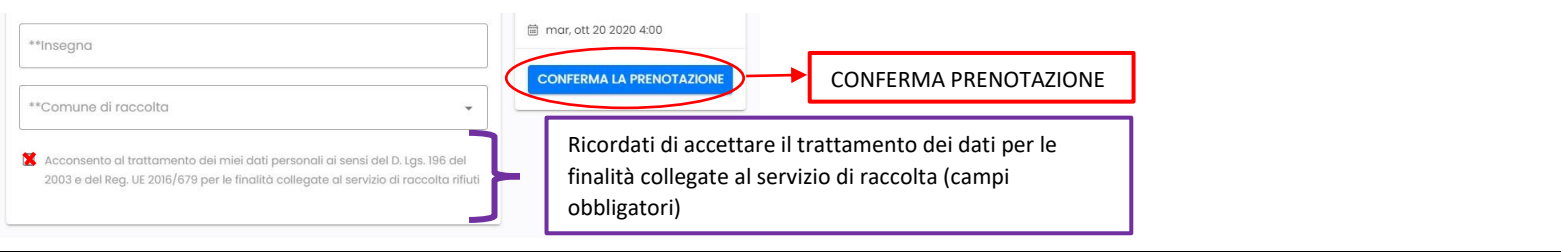


## PRENOTAZIONE RACCOLTE TRAMITE WEBAPP

<p><b>A</b></p>	<p>Cliccando su “Prenotazione rifiuti Fassa” e quindi su “Pianificazione”, si apre una finestra, dove puoi scegliere il servizio che vuoi prenotare.</p> <p><b>Indipendentemente dal servizio scelto, il funzionamento è sempre lo stesso.</b> Esempio – prenotazione plastica Dopo aver selezionato il servizio ti si aprirà una schermata in cui scegliere la data per il servizio.</p>		
<p><b>B</b></p>	<p>Dopo aver selezionato la data ricordati di selezionare anche l’oraria del servizio. La fascia oraria va sempre selezionata: il servizio verrà svolto indicativamente a partire dall’ora indicata.</p> <p><b>Non è possibile richiedere il passaggio ad orari predefiniti. La raccolta di norma avverrà al mattino tra le 4:00 e le 12:00.</b></p>		
<p><b>C</b></p>	<p>NOTA: A QUESTO PUNTO IL SISTEMA TI CHIEDE CHI SEI. Se sei al primo accesso procedi come segue, altrimenti passa al punto successivo</p> <p><b>NOTA IMPORTANTE: se hai già prenotato regolarmente raccolte a chiamata se già stato registrato! TI CONSIGLIAMO quindi di provare a inserire subito la tua PEC: se sei già registrato il sistema ti riconoscerà e potrai proseguire, altrimenti dovrai fare la prima registrazione al portale.</b></p>	<div style="border: 2px solid green; padding: 5px; margin-bottom: 10px;"> <p><b>INDIRIZZO PEC. MOLTE UTENZE SONO GIÀ PRE-CARICATE.</b> Inserisci la PEC: <b>se sei già registrato il sistema ti riconosce e ti dà un messaggio di benvenuto.</b> Per accessi successivi con lo stesso dispositivo il sistema ti riconosce automaticamente</p> </div> <div style="display: flex; justify-content: space-between;"> <div style="width: 45%;"> <p>Compila i dettagli qui sotto</p> <p>Informazioni contatti <span style="float: right;">Cliente abituale? <a href="#">ACCEDI QUI</a></span></p> <p>*PEC</p> <p>*Ragione Sociale <span style="margin-left: 100px;">*P.IVA</span></p> <p>*Comune sede</p> <p>*Via e n. civico sede</p> <p>**Insegna</p> <p>**Comune di raccolta</p> </div> <div style="width: 45%; border-left: 1px solid red; padding-left: 10px;"> <p>CAMPI CON UN *: <b>PRIMO ACCESSO</b></p> <p>CAMPI CON DUE **: <b>DATI OBBLIGATORI PER OGNI PRENOTAZIONE</b></p> </div> </div>	

D	<p>Se hai compilato tutti i campi richiesti puoi confermare la prenotazione cliccando su “CONFERMA LA PRENOTAZIONE”.</p> <p>ATTENZIONE: se mancano dei campi obbligatori ti esce un messaggio di errore con l’indicazione dei campi mancanti.</p>	
E	<p style="text-align: center;"><b>SE NON SEI GIÀ REGISTRATO DEVI EFFETTUARE LA PRIMA REGISTRAZIONE.</b></p> <p style="text-align: center;"><b>IMPORTANTE: la registrazione va fatta CON LA PEC e i dati della SEDE LEGALE.</b></p> <p style="text-align: center;"><b><u>SE HAI DUBBI O DIFFICOLTA' CHIAMA:</u></b></p> <ul style="list-style-type: none"> <li>- <b><u>CGF: 0462 764500 (int. 5);</u></b></li> <li>- <b><u>Chiocchetti: 0462 573410</u></b></li> </ul>	
F	<p><b><u>COMPLETATO!!</u></b></p> <p>Ora puoi procedere con una nuova prenotazione o con la cancellazione della prenotazione effettuata, se ti accorgi di aver sbagliato qualcosa.</p>	