



**AVVOLGIBILI
FRANGISOLE**



Presente sulle RETI Mediaset



Insieme a voi, che siete i nostri partner, siamo fieri di compiere *il consolidamento del marchio e la promozione dei prodotti assicuranti*, anche attraverso il mezzo televisivo.

Un'azione che potrà crescere a tutti i noi.

1. FRANGISOLE

1.1 P 97	8
Istruzioni di posa	14
1.2 Z 90	22
1.3 Z 70	28
1.4 C 80	36
1.5 C 80 CAVO	42
1.6 C 65	48
Vantaggi	54
Guide per modelli C 65/C 80/Z 70/Z 90	55
Specifiche tecniche	56
Velette Frangisole	60
Accessori Frangisole	62
1.7 FRANGISOLE FISSO	70
Automazioni Somfy per Frangisole	74

2. TAPPARELLE

2.1 INNOVAZIONE

2.1.1 ISOLAMENTO TERMICO & BICOLORE

2.1.1.1 Tapparella DUERO 55	94
2.1.1.2 Tapparella DUERO 40	96
Colori	98
2.1.1.3 Tapparella ARIALUCETHERM	108
Colori	110

2.1.2 PIÙ ARIA & LUCE

2.1.2.1 Tapparella ARIALUCE	124
2.1.2.2 Tapparella ARIALUCE HD	126
Colori	129
2.1.2.3 Tapparella ARIALUCE 40	132
2.1.2.4 Tapparella ARIALUCE 40 HD	134
Colori	137
2.1.2.5 Tapparella PETIT 30	140
2.1.2.6 Tapparella PETIT 30 HD	142
Colori	144
2.1.2.7 Tapparella MINIMAL FORO LARGO	148
Colori	151
2.1.2.8 Tapparella DOUBLE SPACE	154
Colori	157

2.1.3 MICROFORATA

2.1.3.1 Tapparella ZANZARTAP	164
2.1.3.2 Tapparella ZANZARTAP HD	166

2.1.3.3 Tapparella ZANZARTAP 40	168
2.1.3.4 Tapparella ZANZARTAP 40 HD	170
Colori	173
2.1.3.5 Tapparella MINIMAL MICROFORATA	176
Colori	179

2.2 TRADIZIONALE

2.2.1 ALLUMINIO COIBENTATO

2.2.1.1 Tapparella AS 55	186
2.2.1.2 Tapparella ASD 55	188
2.2.1.3 Tapparella MN 45	190
2.2.1.4 Tapparella MH 45	192
2.2.1.5 Tapparella PI 30	194
2.2.1.6 Tapparella PI 30 HD	196
Colori	198
2.2.1.7 Tapparella A 39 MINI	200
Colori	202

2.2.2 ACCIAIO COIBENTATO

2.2.2.1 Tapparella CS 55	208
2.2.2.1 Tapparella C 42 Mignon	210
Colori	212

2.2.3 SICUREZZA ED ESTRUSI

2.2.3.1 Tapparella SICURTAPP	220
Colori	223
2.2.3.2 Tapparella ANTISOLL	224
2.2.3.3 Tapparella ANTISOLL CIECA	228
2.2.3.4 Tapparella AE 27	230
2.2.3.5 Tapparella AE 40	234
2.2.3.6 Tapparella AE 49	236
2.2.3.7 Tapparella AE 55	238
2.2.3.8 Tapparella AL 55	240

2.2.4 PVC

2.2.4.1 Tapparella SOLE 4,5	246
2.2.4.2 Tapparella SOLE 5	248
2.2.4.3 Tapparella SOLE 6	250
2.2.4.4 Tapparella EUROPA	254
2.2.4.5 Tapparella TORINO	256
2.2.4.6 Tapparella SERENA	258
2.2.4.7 Tapparella SUPER	260
2.2.4.8 Tapparella GENOVA	262
2.2.4.9 Tapparella ROMA	264
2.2.4.10 Tapparella MIGNON	266

Colori	268
Informazioni garanzia	270
Condizioni di utilizzo e stivaggio	271

3. SERRANDE

A77 in Alluminio Coibentato	274
Schemi tecnici	276
Colori	280

4. ACCESSORI PER AVVOLGIBILI

Terminale in all. estruso 14x55	284
Terminale in all. estruso 14x55 att. contrario	285
Terminale in allu.estruso 9x55	286
Terminale in allu.estruso 9x55 att. contrario	287
Tabella di compatibilità colori	288
Terminali in PVC	289
Rinforzi	290
Guide e rilievo misure	291
Tappi laterali	304
Dispositivi di chiusura e sicurezza	307
Ganci	310
Supporti e cuscinetti	310
Pulegge	313
Calotte e riduttori	314
Guidacinghie	315
Argani a fune e accessori	316
Avvolgitore a frizione	319
Argano Sydney e accessori	320
Argani ad asta oscillante e accessori	321
Snodi, giunti e perni	323
Cassette, avvolgitori e placche	324
Schema di montaggio avv. semiincasso	327
Rulli e prolunghe	330
Cintini e accessori	330
Tappi d'arresto	331

4.1 Coibentazione cassonetti	332
-------------------------------------	-----

5. CASSONETTI PER ESTERNO

5.1 Cassonetti	338
5.2 Accessori	342
5.3 Schemi tecnici	346

6. TELAI A SPORGERE

6.1 Telai a sporgere in alluminio	352
6.2 Telai a sporgere in alluminio misto ferro	354
6.3 Telai a sporgere in ferro	356

7. MOTORIDUTTORI E AUTOMATISMI

ø 35 Meccanico senza man. di soccorso	360
ø 45 Meccanico senza man. di soccorso	362
ø 45 *Super corto senza man. di soccorso	364
ø 45 Meccanico con manovra di soccorso	366
ø 45 Radiomatic con fine corsa meccanico	368
ø 45 Radiomatic con fine corsa elettronico	370
ø 55 Meccanico senza man. di soccorso	372
ø 55 Meccanico con manovra di soccorso	374

8. ACCESSORI PER MOTORI

Supporti	378
Adattatori	380
Sistemi di controllo	381
Dispositivo di connessione	386
Accessori per la manovra di soccorso	388
Avvolgitore Alzamatik Evo	389
Dati etichetta	390
Automazioni Somfy per Tapparelle	392

1. FRANGISOLE

P 97



Z 90-Z 70



C 80-C 65



FISSO CFE01



FISSO CFE02



FISSO CFE03

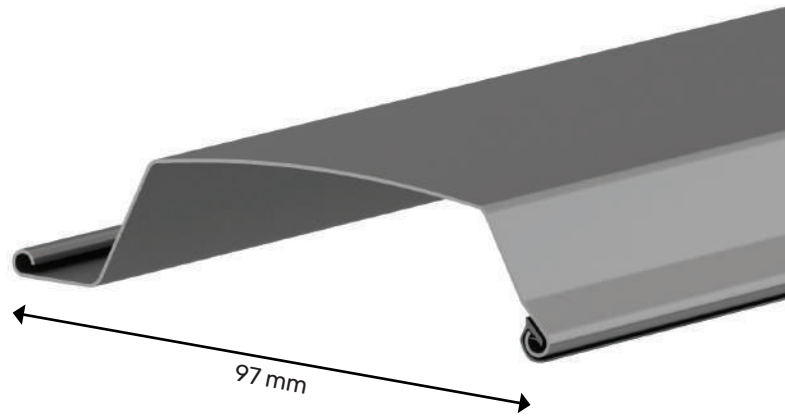






1.1 Frangisole P 97

1.1 FRANGISOLE P 97



	BIANCO RAL 9010		VERDE SCURO RAL 6005
	GRIGIO CHIARO RAL 7035		BIANCO CREMA RAL 9001
	ARGENTO RAL 9006		MARRONE RAL 8014
	METALLIZZATO RAL 9007		AVORIO RAL 1015
	GRIGIO ANTRACITE RAL 7016		

Per altri colori RAL, contattare i nostri uffici

Frangisole P 97 per esterno con lamelle in alluminio al Mg preverniciate resistenti a 800 ore di nebbia salina, nei colori RAL come da scheda prodotto, di spess. 0,75 mm, larghezza 97 mm con nervature longitudinali di irrigidimento su entrambi i lati, guarnizione antirumore ed oscuramento inserita nella nervatura inferiore interna; le lamelle sono corredate alle due estremità di **clips in acciaio inox** per il collegamento a scatto ai pivoti portalamelle.

Guide laterali autoportanti in alluminio estruso 85x45mm verniciate nei colori RAL. Meccanismi di azionamento a bilanciere frizionati, in zama non trattati con funzione di posizionamento lamelle a 37° in fase di discesa, chiusura automatica delle stesse a frangisole abbassato, e posizionamento orizzontale in fase di risalita.

Movimentazione di salita e discesa per mezzo di **catena acciaio al carbonio** ad elementi snodati.

Sistema di sganciamento automatico di sicurezza in caso di ostacoli in fase di discesa.

Pivoti in pressofusione zincati collegati fra loro da cerniere in acciaio inox a passo costante. Il frangisole dispone di sistema antisollevamento delle lamelle dall'esterno sia in posizione chiuse che aperte.

Cassonetto ad U in acciaio zincato nel quale alloggia il motore elettrico ed alberi di trasmissione.

Comando a motore elettrico asincrono monofase 230V-50HZ valore IP54 con protezione termica, freno elettromagnetico, gruppo fincorsa automatico con arresto superiore ed inferiore, corredata di 0.50 ml di cavo quadripolare 4x0.75 e connettore femmina cablato (esclusa pulsantiera).

Compreso KIT PER MONTAGGIO guide, viti con tasselli e spessori compensatori per fuoripiombo.




CATENA ACCIAIO AL CARBONIO

PIVOTTI IN PRESSOFUSIONE ZINCATI

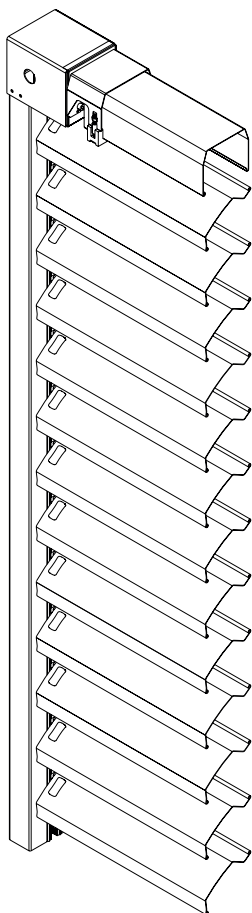
Staffe distanziali Guide

ALTEZZA FR mm		DISTANZIALI N°
0	1300	2
1300	1700	3
1700	2200	4
2200	4000	5

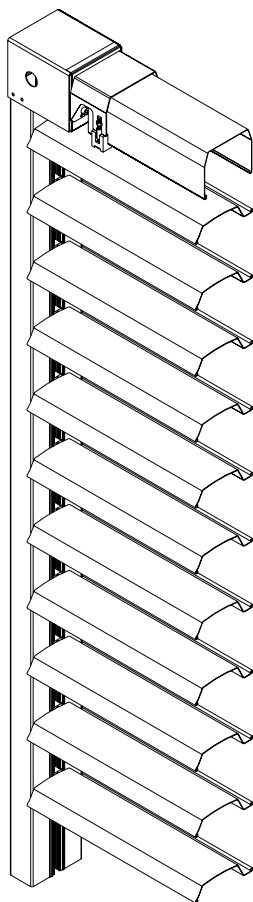
- 1 Testata e supporto cassonetto
- 2 Guide laterali
- 3 Meccanica per l'orientamento e supporti porta-lamelle
- 4 Lamelle
- 5 Cassonetto con meccanismi di manovra



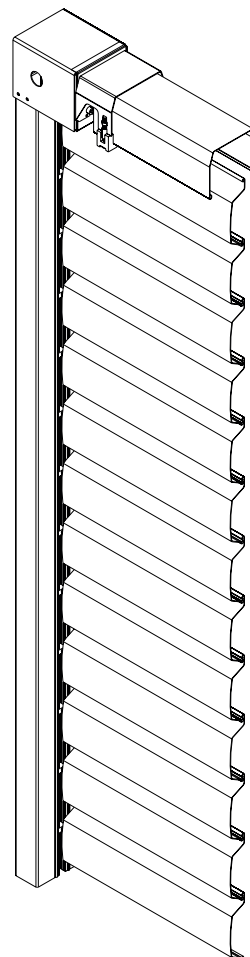
LAMELLE IN POSIZIONE DI DISCESA



LAMELLE IN POSIZIONE ORIZZONTALE



LAMELLE IN POSIZIONE DI CHIUSURA



COMANDO A MOTORE

FRANGISOLE A CATENA

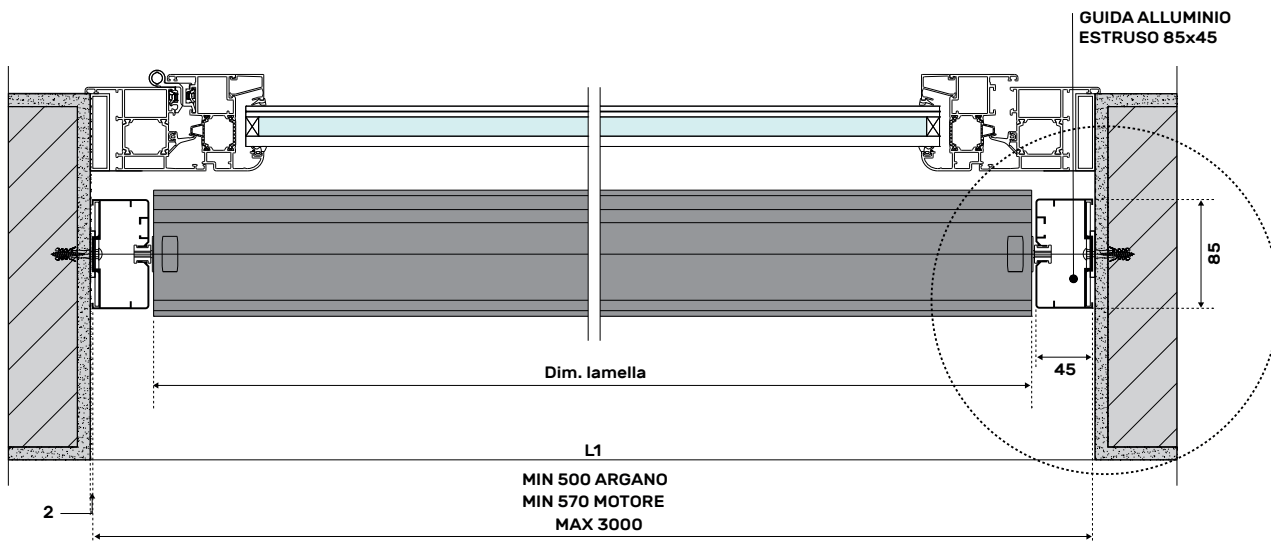
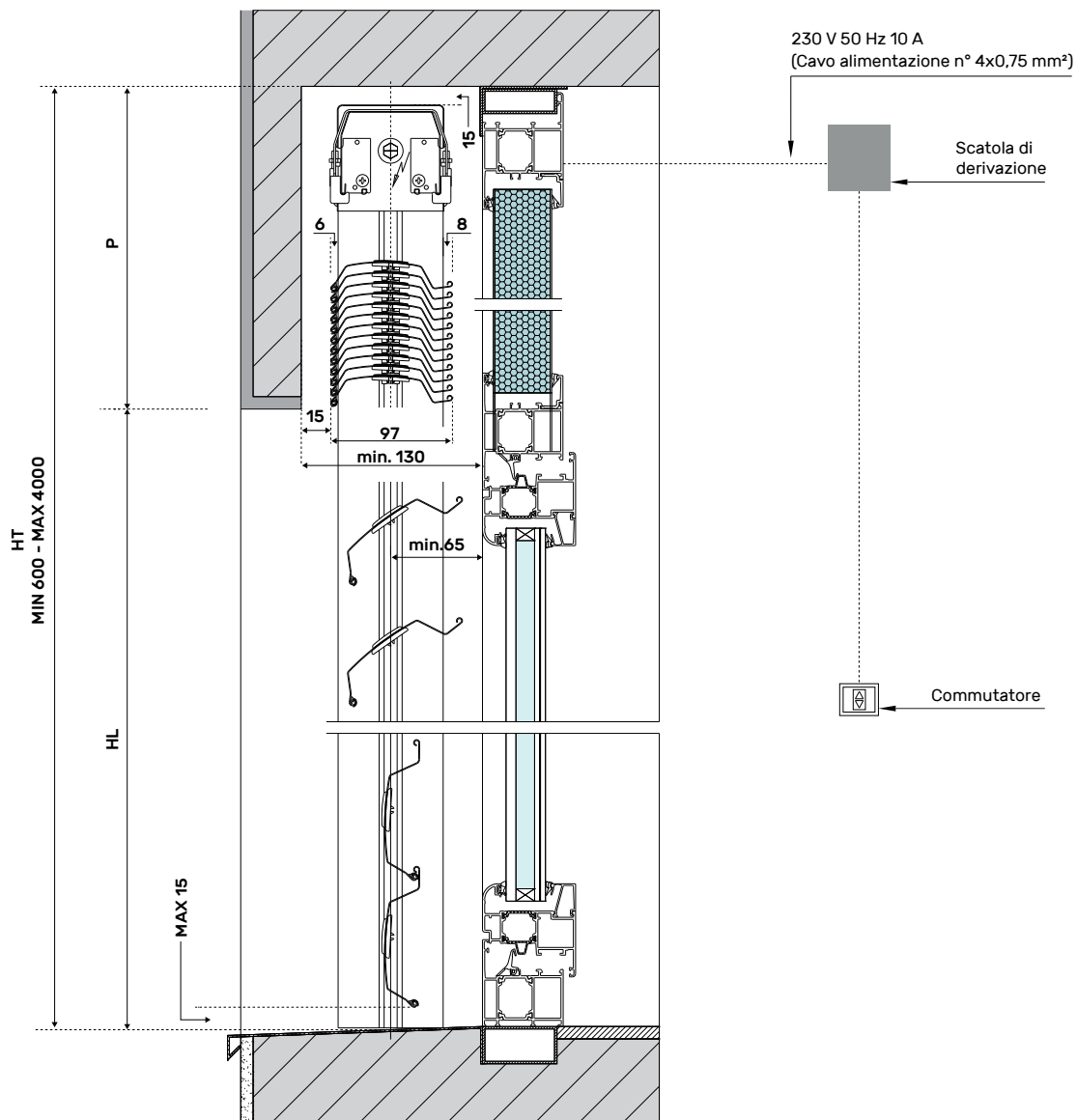
per esterno con lamelle in Alluminio al Mg preverniciate nei colori standard, di spess. 0,75 mm, larghezza 97 mm con nervature longitudinali di irrigidimento su entrambi i lati e guarnizione antirumore e di oscuramento inserita sulla bordatura interna; le lamelle sono corredate alle due estremità di clips in acciaio inox collegati a scatto ai pivotti dei meccanismi interni alle guide. Guide laterali autoportanti in alluminio estruso 85x45 mm verniciate nei colori ral standard oppure anodizzate naturale. Meccanismi di azionamento a bilanciere frizionati, in zama con funzione di posizionamento lamelle in fase di discesa e chiusura automatica delle stesse a frangisole abbassato. Movimentazione forzata di salita e discesa delle lamelle per mezzo di catena ad elementi snodati. Sistema di sganciamento automatico di sicurezza delle lamelle in caso di ostacoli in fase di discesa. I pivotti portalamelle in pressafusione sono collegati fra loro per mezzo di catena in acciaio inox a passo costante. A lamelle chiuse il frangisole si blocca automaticamente dall'esterno per mezzo del sistema integrato antisollevamento. Comando a motore elettrico asincrono monofase 230V-50HZ valore IP54 con protezione termica, freno elettromagnetico, gruppo fincorsa automatico con arresto superiore ed inferiore, corredato di 0.50 ml di cavo quadripolare 4x0.75 e connettore femmina cablato (esclusa pulsantiera).

COMANDO AD ARGANO

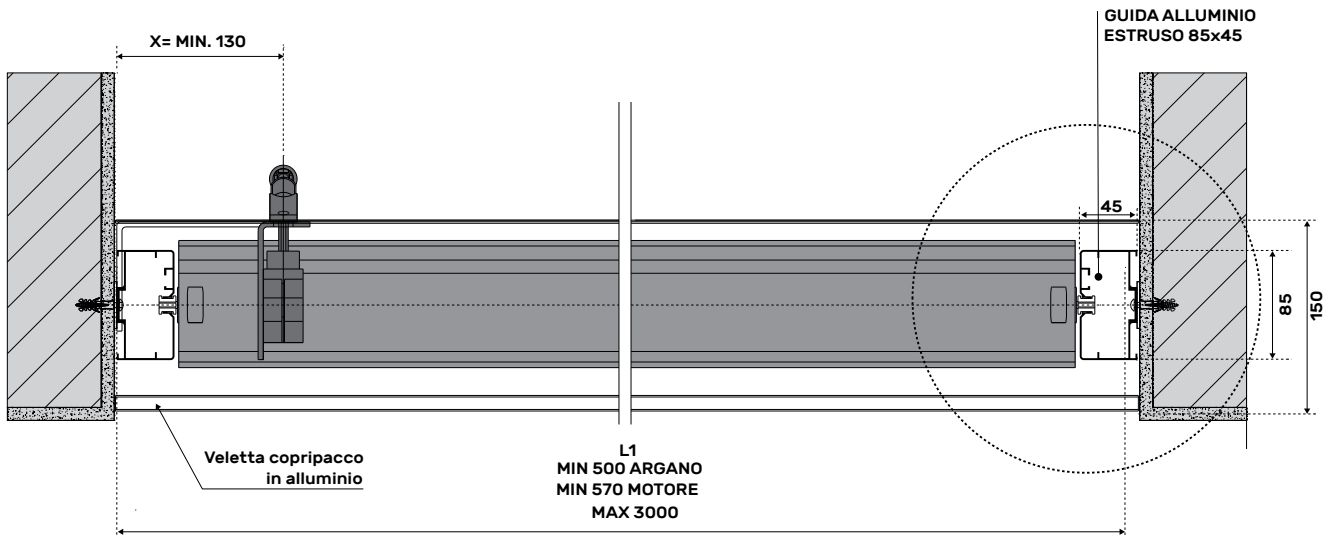
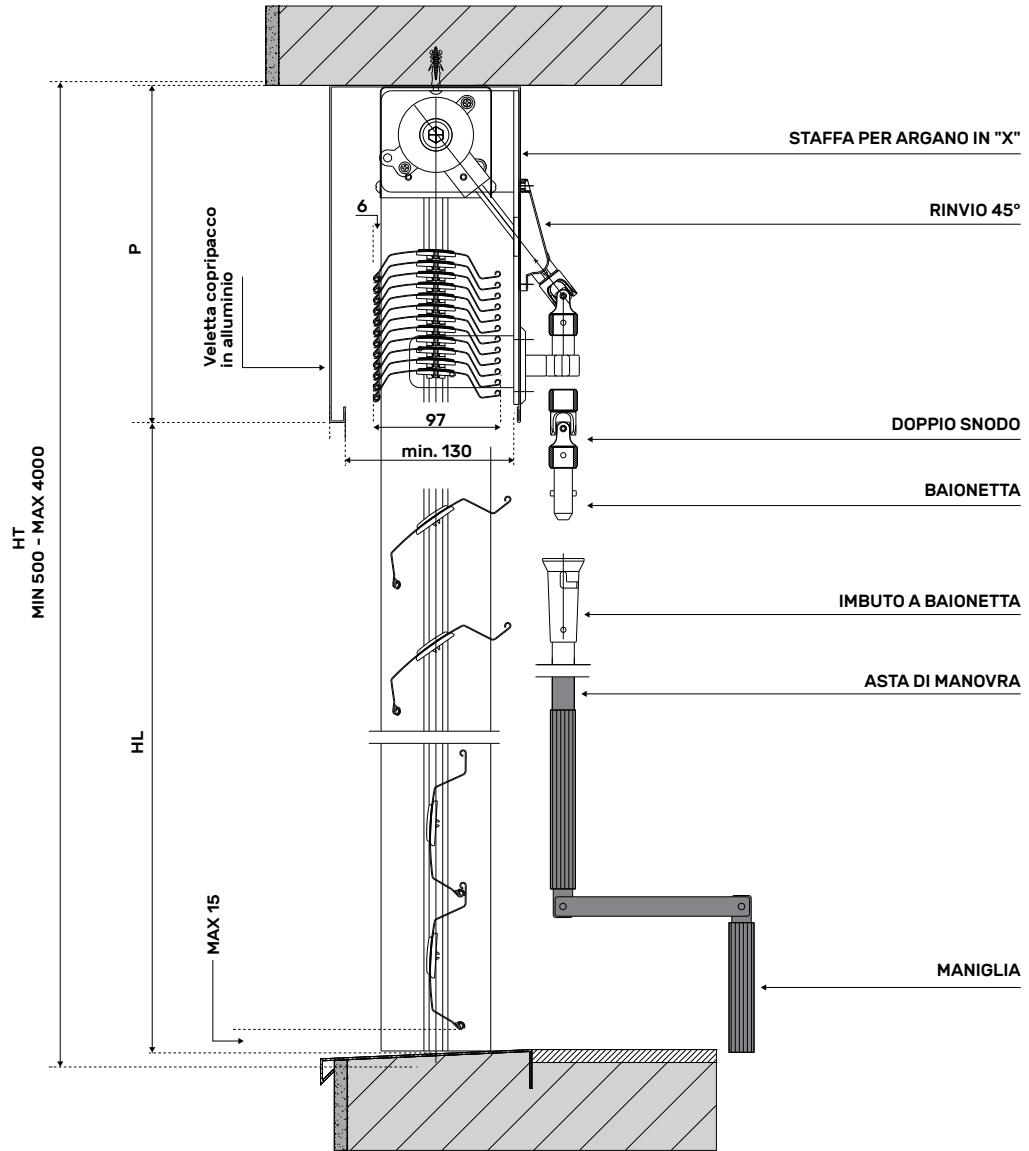
FRANGISOLE A CATENA

per esterno con lamelle in Alluminio al Mg preverniciate nei colori standard, di spess. 0,75 mm, larghezza 97 mm con nervature longitudinali di irrigidimento su entrambi i lati e guarnizione antirumore e di oscuramento inserita sulla bordatura interna; le lamelle sono corredate alle due estremità di clips in acciaio inox collegati a scatto ai pivotti dei meccanismi interni alle guide. Guide laterali autoportanti in alluminio estruso 85x45 mm verniciate nei colori ral standard oppure anodizzate naturale. Meccanismi di azionamento a bilanciere frizionati, in zama con funzione di posizionamento lamelle in fase di discesa e chiusura automatica delle stesse a frangisole abbassato. Movimentazione forzata di salita e discesa delle lamelle per mezzo di catena ad elementi snodati. Sistema di sganciamento automatico di sicurezza delle lamelle in caso di ostacoli in fase di discesa. I pivotti portalamelle in pressafusione sono collegati fra loro per mezzo di catena in acciaio inox a passo costante. A lamelle chiuse il frangisole si blocca automaticamente dall'esterno per mezzo del sistema integrato antisollevamento. Comando ad arganello completo di gruppo fincorsa, asta di manovra completa di rinvio 45° e ferma asta.

FRANGISOLE P97 AUTOPORTANTE COMANDO A MOTORE



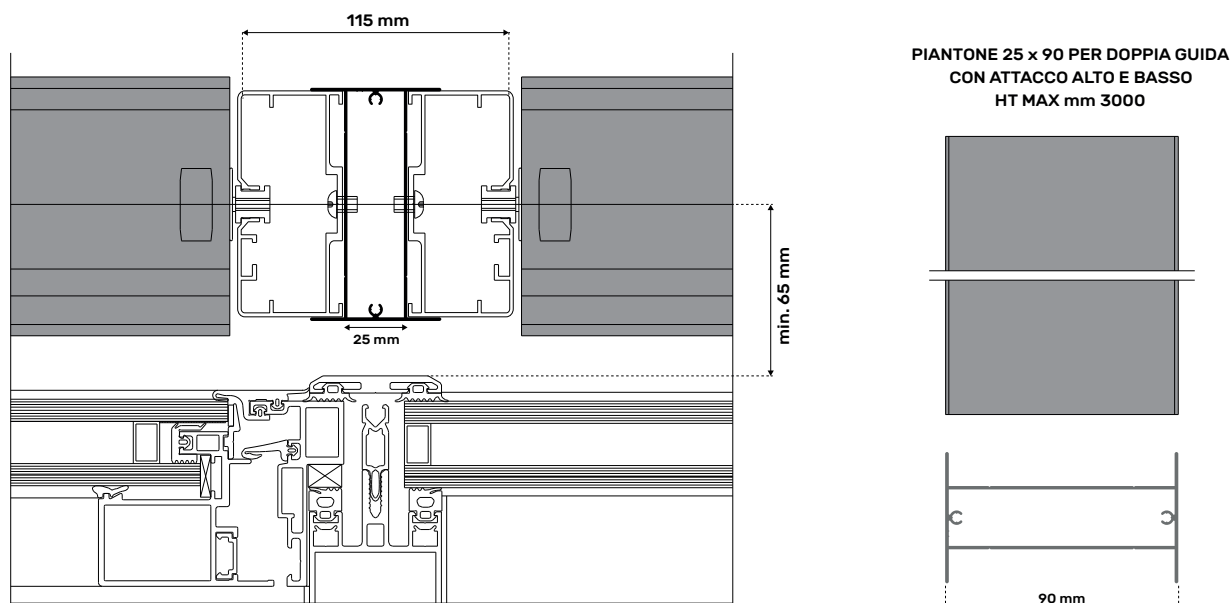
FRANGISOLE P 97 AUTOPORTANTE COMANDO AD ARGANO



N.B: consigliato solo in mancanza di alimentazione elettrica.

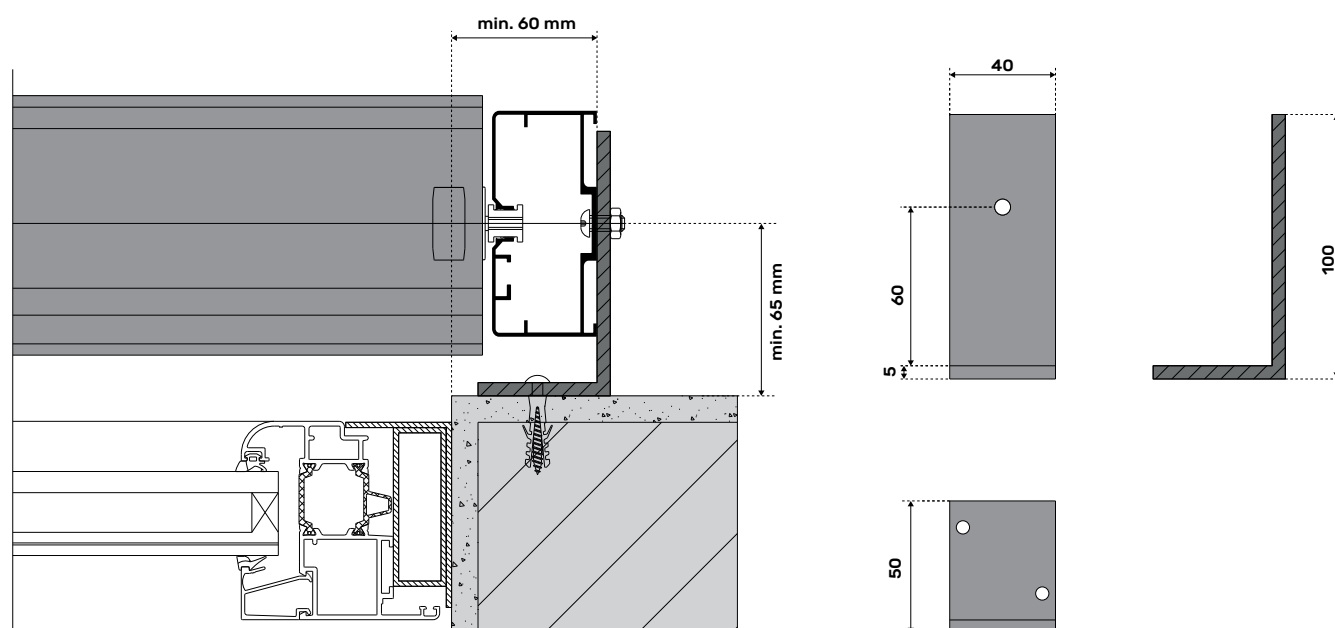
FRANGISOLE P 97 AUTOPORTANTE

APPLICAZIONE CON DOPPIA GUIDA E STAFFA PIANTONE CENTRALE



FRANGISOLE P 97 AUTOPORTANTE

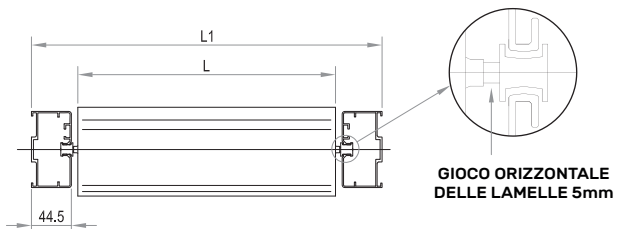
APPLICAZIONE OLTRELUCE CON STAFFA AD "L" DISTANZIALE SU MURATURA



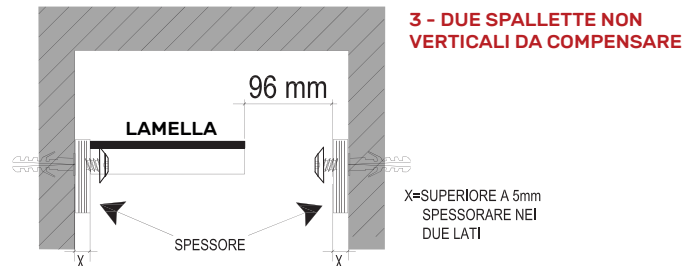
ISTRUZIONI DI POSA

OPERAZIONE 1

LE GUIDE DEVONO ESSERE POSATE COMPLANARI IN VERTICALE E IN ORIZZONTALE

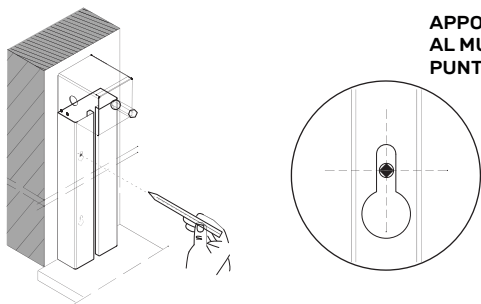


OPERAZIONE 6

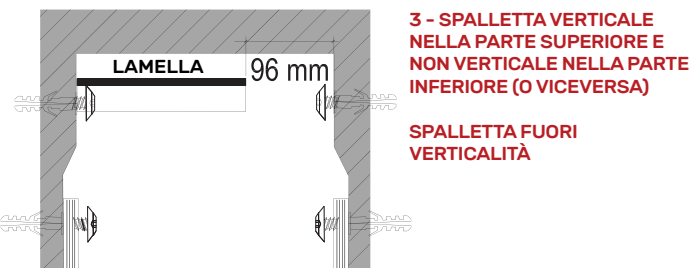


OPERAZIONE 2

APPOGGIARE LA GUIDA AL MURO E SEGNARE I PUNTI DI FISSAGGIO.

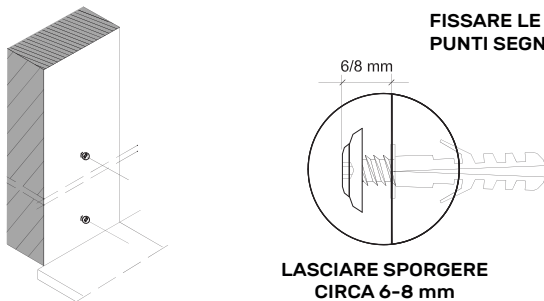


OPERAZIONE 7



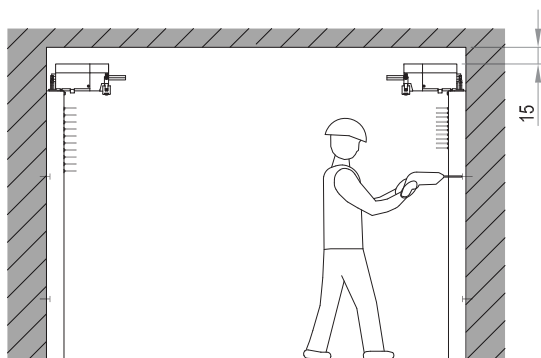
OPERAZIONE 3

FISSARE LE VITI NEI PUNTI SEGNATI.

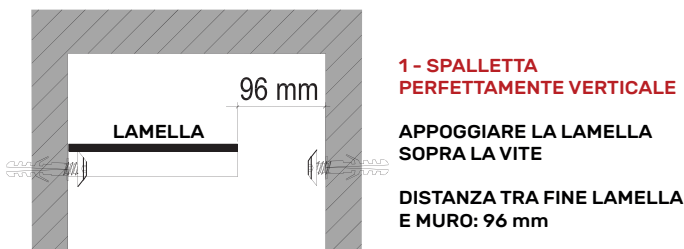


OPERAZIONE 8

FISSARE LE GUIDE LATERALI CON I PORTALAMELLE RACCOLTI

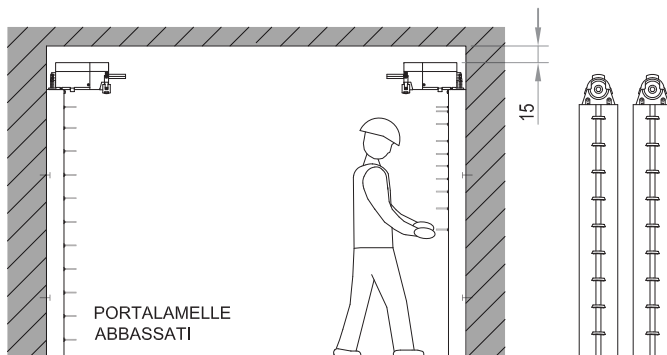


OPERAZIONE 4



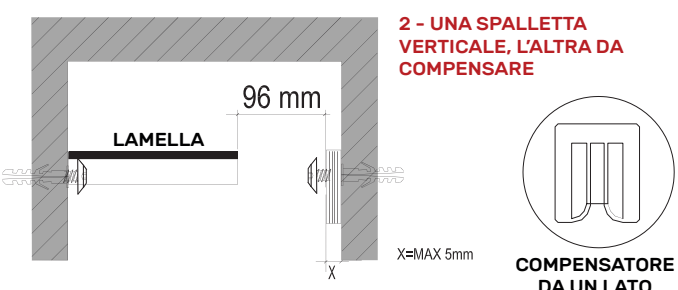
OPERAZIONE 9

ABBASSARE I PORTALAMELLE FACENDOLI SCORRERE FINO ALLA POSIZIONE INFERIORE



OPERAZIONE 5

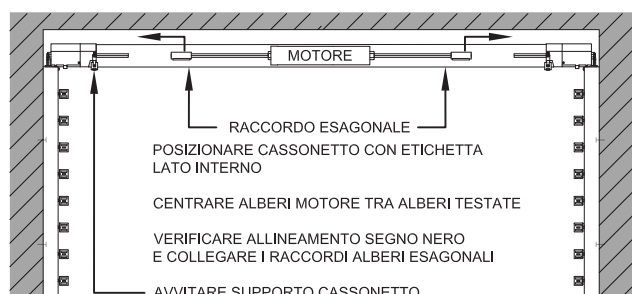
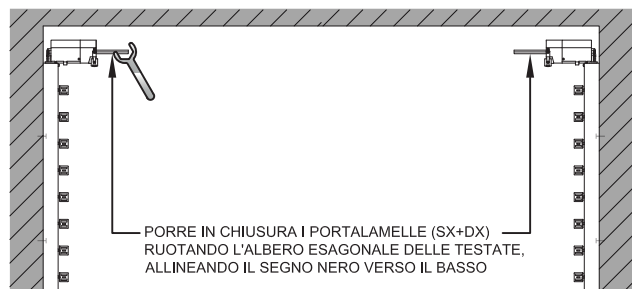
2 - UNA SPALLETTA VERTICALE, L'ALTRA DA COMPENSARE



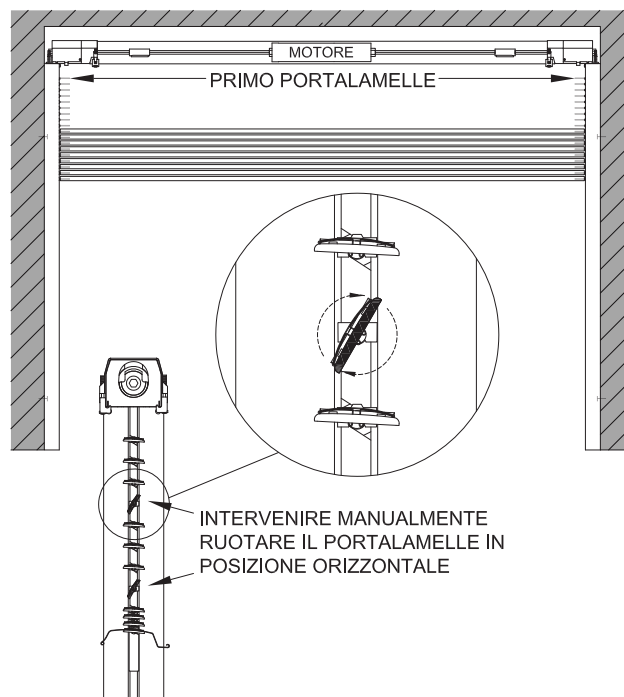
ISTRUZIONI DI POSA

OPERAZIONE 10

COMANDO A MOTORE



OPERAZIONE 13



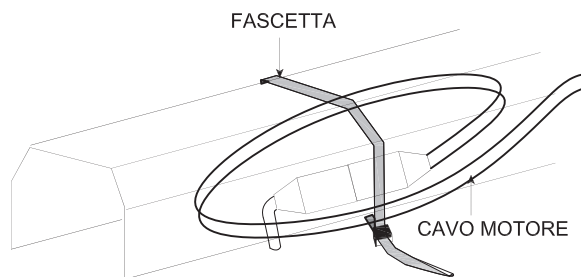
FAR SALIRE LE LAMELLE PREMENDO IL PULSANTE ROSSO/NERO DEL MOTORE, CONTROLLANDO CHE I PIOLI LIBERI SI APPACCHETTINO IN POSIZIONE ORIZZONTALE, SE QUALCUNO RIMANE INCLINATO INTERVENIRE MANUALMENTE, QUANDO IL PACCO SI POSIZIONA SOTTO IL PRIMO PORTALAMELLE IN ALTO ARRESTARE LA SALITA CON LA PULSANTIERA

OPERAZIONE 11

REGOLAZIONE FINE CORSA IN SALITA



OPERAZIONE 14



FISSARE ASSIEME CAVO MOTORE E CAVO ALIMENTAZIONE, CON FASCETTE A LACCIO IN DOTAZIONE, NELLA PARTE INTERNA DEL CASSONETTO

OPERAZIONE 12

REGOLAZIONE FINE CORSA IN SALITA

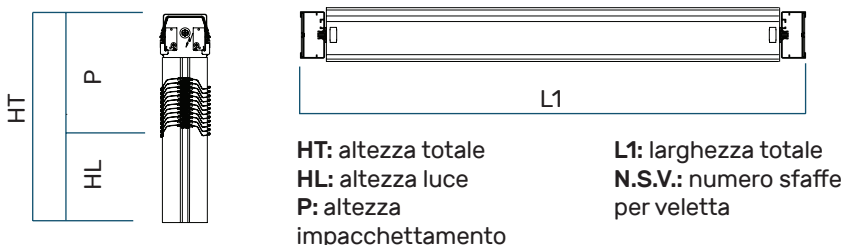


OPERAZIONE 15



P 97 AUTOPORTANTE AD ARGANO

FRANGISOLE COMPLETO DI MECCANISMO DI MANOVRA ESCLUSO VELETTE



ALTEZZA IMPACCHETTAMENTO (unità di misura: mm)

N.S.V.	2 SUPPORTI					3 SUPPORTI								4 SUP.		
	L1	1000	1100	1200	1300	1400	1500	1600	1700	1800	1900	2000	2100	2200	2300	2400
P	HT															
250	1110	€ 973,00	€ 982,00	€ 1.001,00	€ 1.010,00	€ 1.027,00	€ 1.036,00	€ 1.053,00	€ 1.062,00	€ 1.080,00	€ 1.088,00	€ 1.106,00	€ 1.115,00	€ 1.132,00	€ 1.150,00	€ 1.159,00
250	1186	€ 1.001,00	€ 1.018,00	€ 1.027,00	€ 1.045,00	€ 1.062,00	€ 1.071,00	€ 1.088,00	€ 1.097,00	€ 1.115,00	€ 1.132,00	€ 1.141,00	€ 1.159,00	€ 1.176,00	€ 1.185,00	€ 1.202,00
250	1262	€ 1.027,00	€ 1.045,00	€ 1.062,00	€ 1.080,00	€ 1.088,00	€ 1.106,00	€ 1.124,00	€ 1.141,00	€ 1.150,00	€ 1.167,00	€ 1.185,00	€ 1.202,00	€ 1.220,00	€ 1.229,00	€ 1.246,00
270	1338	€ 1.062,00	€ 1.080,00	€ 1.088,00	€ 1.106,00	€ 1.124,00	€ 1.141,00	€ 1.159,00	€ 1.176,00	€ 1.194,00	€ 1.211,00	€ 1.229,00	€ 1.239,00	€ 1.255,00	€ 1.274,00	€ 1.291,00
270	1440	€ 1.088,00	€ 1.106,00	€ 1.124,00	€ 1.141,00	€ 1.159,00	€ 1.176,00	€ 1.194,00	€ 1.211,00	€ 1.229,00	€ 1.246,00	€ 1.265,00	€ 1.281,00	€ 1.300,00	€ 1.317,00	€ 1.335,00
270	1516	€ 1.115,00	€ 1.132,00	€ 1.159,00	€ 1.176,00	€ 1.194,00	€ 1.211,00	€ 1.229,00	€ 1.246,00	€ 1.265,00	€ 1.281,00	€ 1.309,00	€ 1.326,00	€ 1.344,00	€ 1.361,00	€ 1.379,00
270	1593	€ 1.150,00	€ 1.167,00	€ 1.185,00	€ 1.202,00	€ 1.229,00	€ 1.246,00	€ 1.265,00	€ 1.281,00	€ 1.309,00	€ 1.326,00	€ 1.344,00	€ 1.361,00	€ 1.388,00	€ 1.405,00	€ 1.423,00
270	1669	€ 1.176,00	€ 1.194,00	€ 1.220,00	€ 1.239,00	€ 1.265,00	€ 1.281,00	€ 1.300,00	€ 1.326,00	€ 1.344,00	€ 1.361,00	€ 1.388,00	€ 1.405,00	€ 1.423,00	€ 1.449,00	€ 1.467,00
290	1745	€ 1.202,00	€ 1.229,00	€ 1.246,00	€ 1.274,00	€ 1.291,00	€ 1.317,00	€ 1.335,00	€ 1.361,00	€ 1.379,00	€ 1.405,00	€ 1.423,00	€ 1.449,00	€ 1.467,00	€ 1.493,00	€ 1.510,00
290	1822	€ 1.239,00	€ 1.255,00	€ 1.281,00	€ 1.309,00	€ 1.326,00	€ 1.353,00	€ 1.370,00	€ 1.396,00	€ 1.423,00	€ 1.440,00	€ 1.467,00	€ 1.484,00	€ 1.510,00	€ 1.538,00	€ 1.554,00
310	1923	€ 1.265,00	€ 1.291,00	€ 1.317,00	€ 1.335,00	€ 1.361,00	€ 1.388,00	€ 1.405,00	€ 1.431,00	€ 1.458,00	€ 1.484,00	€ 1.502,00	€ 1.528,00	€ 1.554,00	€ 1.573,00	€ 1.599,00
310	2000	€ 1.300,00	€ 1.317,00	€ 1.344,00	€ 1.370,00	€ 1.396,00	€ 1.423,00	€ 1.449,00	€ 1.467,00	€ 1.493,00	€ 1.519,00	€ 1.545,00	€ 1.573,00	€ 1.590,00	€ 1.617,00	€ 1.643,00
310	2076	€ 1.326,00	€ 1.353,00	€ 1.379,00	€ 1.405,00	€ 1.431,00	€ 1.458,00	€ 1.484,00	€ 1.510,00	€ 1.528,00	€ 1.554,00	€ 1.582,00	€ 1.608,00	€ 1.634,00	€ 1.660,00	€ 1.687,00
330	2152	€ 1.353,00	€ 1.379,00	€ 1.405,00	€ 1.440,00	€ 1.467,00	€ 1.493,00	€ 1.519,00	€ 1.545,00	€ 1.573,00	€ 1.599,00	€ 1.625,00	€ 1.652,00	€ 1.678,00	€ 1.704,00	€ 1.731,00
330	2228	€ 1.388,00	€ 1.414,00	€ 1.440,00	€ 1.467,00	€ 1.493,00	€ 1.528,00	€ 1.554,00	€ 1.582,00	€ 1.608,00	€ 1.634,00	€ 1.660,00	€ 1.696,00	€ 1.722,00	€ 1.748,00	€ 1.775,00
360	2305	€ 1.414,00	€ 1.440,00	€ 1.475,00	€ 1.502,00	€ 1.528,00	€ 1.564,00	€ 1.590,00	€ 1.617,00	€ 1.643,00	€ 1.678,00	€ 1.704,00	€ 1.731,00	€ 1.766,00	€ 1.792,00	€ 1.818,00
360	2406	€ 1.440,00	€ 1.475,00	€ 1.502,00	€ 1.538,00	€ 1.564,00	€ 1.590,00	€ 1.625,00	€ 1.652,00	€ 1.687,00	€ 1.713,00	€ 1.748,00	€ 1.775,00	€ 1.801,00	€ 1.837,00	€ 1.863,00
380	2483	€ 1.475,00	€ 1.502,00	€ 1.538,00	€ 1.564,00	€ 1.599,00	€ 1.625,00	€ 1.660,00	€ 1.687,00	€ 1.722,00	€ 1.757,00	€ 1.783,00	€ 1.818,00	€ 1.846,00	€ 1.881,00	€ 1.907,00
380	2559	€ 1.502,00	€ 1.538,00	€ 1.564,00	€ 1.599,00	€ 1.634,00	€ 1.660,00	€ 1.696,00	€ 1.731,00	€ 1.757,00	€ 1.792,00	€ 1.827,00	€ 1.853,00	€ 1.890,00	€ 1.925,00	€ 1.951,00
380	2635	€ 1.538,00	€ 1.564,00	€ 1.599,00	€ 1.634,00	€ 1.669,00	€ 1.696,00	€ 1.731,00	€ 1.766,00	€ 1.801,00	€ 1.827,00	€ 1.863,00	€ 1.898,00	€ 1.933,00	€ 1.960,00	€ 2.012,00
410	2712	€ 1.564,00	€ 1.599,00	€ 1.634,00	€ 1.669,00	€ 1.696,00	€ 1.731,00	€ 1.766,00	€ 1.801,00	€ 1.837,00	€ 1.872,00	€ 1.907,00	€ 1.942,00	€ 1.968,00	€ 2.021,00	€ 2.056,00
410	2788	€ 1.590,00	€ 1.625,00	€ 1.660,00	€ 1.696,00	€ 1.731,00	€ 1.766,00	€ 1.801,00	€ 1.837,00	€ 1.872,00	€ 1.907,00	€ 1.942,00	€ 1.977,00	€ 2.030,00	€ 2.065,00	
430	2890	€ 1.625,00	€ 1.660,00	€ 1.696,00	€ 1.731,00	€ 1.786,00	€ 1.801,00	€ 1.837,00	€ 1.872,00	€ 1.916,00	€ 1.951,00	€ 1.986,00	€ 2.021,00	€ 2.074,00		
430	2966	€ 1.652,00	€ 1.687,00	€ 1.722,00	€ 1.766,00	€ 1.801,00	€ 1.837,00	€ 1.872,00	€ 1.916,00	€ 1.951,00	€ 1.986,00	€ 2.021,00	€ 2.082,00			
450	3042	€ 1.660,00	€ 1.696,00	€ 1.739,00	€ 1.775,00	€ 1.811,00	€ 1.846,00	€ 1.890,00	€ 1.925,00	€ 1.960,00	€ 1.995,00	€ 2.030,00	€ 2.091,00			
450	3119	€ 1.696,00	€ 1.731,00	€ 1.786,00	€ 1.811,00	€ 1.846,00	€ 1.881,00	€ 1.925,00	€ 1.960,00	€ 1.995,00	€ 2.039,00	€ 2.091,00				
450	3195	€ 1.722,00	€ 1.787,00	€ 1.801,00	€ 1.837,00	€ 1.881,00	€ 1.916,00	€ 1.960,00	€ 1.995,00	€ 2.039,00	€ 2.074,00	€ 2.136,00				
480	3271	€ 1.748,00	€ 1.792,00	€ 1.827,00	€ 1.872,00	€ 1.916,00	€ 1.951,00	€ 1.995,00	€ 2.030,00	€ 2.074,00	€ 2.126,00					
480	3347	€ 1.783,00	€ 1.818,00	€ 1.863,00	€ 1.907,00	€ 1.942,00	€ 1.986,00	€ 2.030,00	€ 2.074,00	€ 2.110,00	€ 2.171,00					
500	3449	€ 1.811,00	€ 1.853,00	€ 1.898,00	€ 1.933,00	€ 1.977,00	€ 2.021,00	€ 2.065,00	€ 2.110,00	€ 2.171,00						
500	3525	€ 1.837,00	€ 1.881,00	€ 1.925,00	€ 1.968,00	€ 2.012,00	€ 2.056,00	€ 2.100,00	€ 2.145,00	€ 2.206,00						
520	3602	€ 1.872,00	€ 1.916,00	€ 1.960,00	€ 2.004,00	€ 2.047,00	€ 2.091,00	€ 2.136,00	€ 2.180,00	€ 2.241,00						
520	3678	€ 1.898,00	€ 1.942,00	€ 1.986,00	€ 2.039,00	€ 2.082,00	€ 2.126,00	€ 2.171,00	€ 2.233,00							
520	3754	€ 1.933,00	€ 1.977,00	€ 2.021,00	€ 2.065,00	€ 2.119,00	€ 2.162,00	€ 2.206,00	€ 2.268,00							
550	3831	€ 1.960,00	€ 2.004,00	€ 2.056,00	€ 2.100,00	€ 2.145,00	€ 2.197,00	€ 2.259,00	€ 2.311,00							
550	3932	€ 1.986,00	€ 2.039,00	€ 2.082,00	€ 2.136,00	€ 2.180,00	€ 2.233,00	€ 2.294,00								
570	4009	€ 2.021,00	€ 2.065,00	€ 2.119,00	€ 2.171,00	€ 2.215,00	€ 2.268,00	€ 2.329,00								

COLORI: per colori diversi da quelli a catalogo aggiungere una maggiorazione del 25% per un ordine minimo di 80 mq

TEMPI DI CONSEGNA: C80 - Z90 colori da catalogo: 3 SETTIMANE

C80 - Z90 (colori RAL fuori da catalogo) - C65 - Z70 - P97: 5 SETTIMANE



DIMENSIONI MINIME E MASSIME LABELLE DA 97 mm ad argano

Dati tecnici P 97	
Dimensione massima larghezza	2800 mm
Dimensione minima larghezza	500 mm
Dimensione massima in altezza	4000 mm
Dimensione minima in altezza	500 mm
Superficie massima	6,5 mq
Larghezza di nicchia minima argano	130 mm

	N.S.V.		4 SUPPORTI				H ASTA
		L1	2500	2600	2700	2800	
	P	HT					
	250	1110	€ 1.176,00	€ 1.185,00	€ 1.202,00	€ 1.211,00	
	250	1186	€ 1.220,00	€ 1.229,00	€ 1.246,00	€ 1.265,00	
	250	1262	€ 1.265,00	€ 1.281,00	€ 1.291,00	€ 1.309,00	
	270	1338	€ 1.309,00	€ 1.326,00	€ 1.344,00	€ 1.361,00	
	270	1440	€ 1.353,00	€ 1.370,00	€ 1.388,00	€ 1.405,00	
	270	1516	€ 1.396,00	€ 1.414,00	€ 1.431,00	€ 1.458,00	
	270	1593	€ 1.440,00	€ 1.467,00	€ 1.484,00	€ 1.502,00	
	270	1669	€ 1.484,00	€ 1.510,00	€ 1.528,00	€ 1.554,00	
	290	1745	€ 1.538,00	€ 1.554,00	€ 1.582,00	€ 1.599,00	
	290	1822	€ 1.582,00	€ 1.599,00	€ 1.625,00	€ 1.643,00	
	310	1923	€ 1.625,00	€ 1.652,00	€ 1.669,00	€ 1.696,00	
	310	2000	€ 1.669,00	€ 1.696,00	€ 1.722,00	€ 1.739,00	
	310	2076	€ 1.713,00	€ 1.739,00	€ 1.766,00	€ 1.792,00	
	330	2152	€ 1.757,00	€ 1.783,00	€ 1.811,00	€ 1.837,00	
	330	2228	€ 1.801,00	€ 1.827,00	€ 1.863,00	€ 1.907,00	
	360	2305	€ 1.846,00	€ 1.881,00	€ 1.925,00	€ 1.951,00	
	360	2406	€ 1.898,00	€ 1.942,00	€ 1.968,00		
	380	2483	€ 1.960,00	€ 1.986,00			
	380	2559	€ 2.004,00				
	380	2635					
	410	2712					
	410	2788					
	430	2890					
	430	2966					
	450	3042					
	450	3119					
	450	3195					
	480	3271					
	480	3347					
	500	3449					
	500	3525					
	520	3602					
	520	3678					
	520	3754					
	550	3831					
	550	3932					
	570	4009					

ALTEZZA IMPACCHETTAMENTO (unità di misura: mm)

H 1500

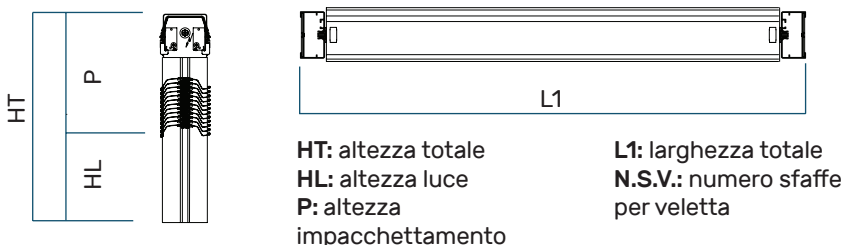
H 1800

H 2200

Per misure fuori tabella contattare il nostro ufficio tecnico per realizzazione e costi

P 97 AUTOPORTANTE A MOTORE

FRANGISOLE COMPLETO DI MECCANISMO DI MANOVRA ESCLUSO VELETTE



ALTEZZA IMPACCHETTAMENTO (unità di misura: mm)

N.S.V.	L1	2 SUPPORTI					3 SUPPORTI								4 SUP.	
		1000	1100	1200	1300	1400	1500	1600	1700	1800	1900	2000	2100	2200	2300	2400
P	HT															
250	1110	€ 1.073,00	€ 1.082,00	€ 1.101,00	€ 1.110,00	€ 1.127,00	€ 1.136,00	€ 1.153,00	€ 1.162,00	€ 1.180,00	€ 1.188,00	€ 1.206,00	€ 1.215,00	€ 1.232,00	€ 1.250,00	€ 1.259,00
250	1186	€ 1.101,00	€ 1.118,00	€ 1.127,00	€ 1.145,00	€ 1.162,00	€ 1.171,00	€ 1.188,00	€ 1.197,00	€ 1.215,00	€ 1.232,00	€ 1.241,00	€ 1.259,00	€ 1.276,00	€ 1.285,00	€ 1.302,00
250	1262	€ 1.127,00	€ 1.145,00	€ 1.162,00	€ 1.180,00	€ 1.188,00	€ 1.206,00	€ 1.224,00	€ 1.241,00	€ 1.259,00	€ 1.276,00	€ 1.294,00	€ 1.311,00	€ 1.329,00	€ 1.355,00	€ 1.374,00
270	1338	€ 1.162,00	€ 1.180,00	€ 1.188,00	€ 1.206,00	€ 1.224,00	€ 1.241,00	€ 1.259,00	€ 1.276,00	€ 1.294,00	€ 1.311,00	€ 1.329,00	€ 1.346,00	€ 1.365,00	€ 1.381,00	€ 1.400,00
270	1440	€ 1.188,00	€ 1.206,00	€ 1.224,00	€ 1.241,00	€ 1.259,00	€ 1.276,00	€ 1.294,00	€ 1.311,00	€ 1.329,00	€ 1.346,00	€ 1.365,00	€ 1.381,00	€ 1.400,00	€ 1.417,00	€ 1.435,00
270	1516	€ 1.215,00	€ 1.232,00	€ 1.259,00	€ 1.276,00	€ 1.294,00	€ 1.311,00	€ 1.329,00	€ 1.346,00	€ 1.365,00	€ 1.381,00	€ 1.409,00	€ 1.426,00	€ 1.444,00	€ 1.461,00	€ 1.479,00
270	1593	€ 1.250,00	€ 1.267,00	€ 1.285,00	€ 1.302,00	€ 1.329,00	€ 1.346,00	€ 1.365,00	€ 1.381,00	€ 1.409,00	€ 1.426,00	€ 1.444,00	€ 1.461,00	€ 1.488,00	€ 1.505,00	€ 1.523,00
270	1669	€ 1.276,00	€ 1.294,00	€ 1.320,00	€ 1.339,00	€ 1.365,00	€ 1.381,00	€ 1.400,00	€ 1.426,00	€ 1.444,00	€ 1.461,00	€ 1.488,00	€ 1.505,00	€ 1.523,00	€ 1.549,00	€ 1.567,00
290	1745	€ 1.302,00	€ 1.329,00	€ 1.346,00	€ 1.374,00	€ 1.391,00	€ 1.417,00	€ 1.435,00	€ 1.461,00	€ 1.479,00	€ 1.505,00	€ 1.523,00	€ 1.549,00	€ 1.567,00	€ 1.593,00	€ 1.610,00
290	1822	€ 1.339,00	€ 1.355,00	€ 1.381,00	€ 1.409,00	€ 1.426,00	€ 1.453,00	€ 1.470,00	€ 1.496,00	€ 1.523,00	€ 1.540,00	€ 1.567,00	€ 1.584,00	€ 1.610,00	€ 1.638,00	€ 1.654,00
310	1923	€ 1.365,00	€ 1.391,00	€ 1.417,00	€ 1.435,00	€ 1.461,00	€ 1.488,00	€ 1.505,00	€ 1.531,00	€ 1.558,00	€ 1.584,00	€ 1.602,00	€ 1.628,00	€ 1.654,00	€ 1.673,00	€ 1.699,00
310	2000	€ 1.400,00	€ 1.417,00	€ 1.444,00	€ 1.470,00	€ 1.496,00	€ 1.523,00	€ 1.549,00	€ 1.567,00	€ 1.593,00	€ 1.619,00	€ 1.645,00	€ 1.673,00	€ 1.690,00	€ 1.717,00	€ 1.743,00
310	2076	€ 1.426,00	€ 1.453,00	€ 1.479,00	€ 1.505,00	€ 1.531,00	€ 1.558,00	€ 1.584,00	€ 1.610,00	€ 1.628,00	€ 1.654,00	€ 1.682,00	€ 1.708,00	€ 1.734,00	€ 1.760,00	€ 1.787,00
330	2152	€ 1.453,00	€ 1.479,00	€ 1.505,00	€ 1.540,00	€ 1.567,00	€ 1.593,00	€ 1.619,00	€ 1.645,00	€ 1.673,00	€ 1.699,00	€ 1.725,00	€ 1.752,00	€ 1.778,00	€ 1.804,00	€ 1.831,00
330	2228	€ 1.488,00	€ 1.514,00	€ 1.540,00	€ 1.567,00	€ 1.593,00	€ 1.628,00	€ 1.654,00	€ 1.682,00	€ 1.708,00	€ 1.734,00	€ 1.760,00	€ 1.796,00	€ 1.822,00	€ 1.848,00	€ 1.875,00
360	2305	€ 1.514,00	€ 1.540,00	€ 1.575,00	€ 1.602,00	€ 1.628,00	€ 1.664,00	€ 1.690,00	€ 1.717,00	€ 1.743,00	€ 1.778,00	€ 1.804,00	€ 1.831,00	€ 1.866,00	€ 1.892,00	€ 1.918,00
360	2406	€ 1.540,00	€ 1.575,00	€ 1.602,00	€ 1.638,00	€ 1.664,00	€ 1.690,00	€ 1.725,00	€ 1.752,00	€ 1.787,00	€ 1.813,00	€ 1.848,00	€ 1.875,00	€ 1.901,00	€ 1.937,00	€ 1.963,00
380	2483	€ 1.575,00	€ 1.602,00	€ 1.638,00	€ 1.664,00	€ 1.699,00	€ 1.725,00	€ 1.760,00	€ 1.787,00	€ 1.822,00	€ 1.857,00	€ 1.883,00	€ 1.918,00	€ 1.946,00	€ 1.981,00	€ 2.007,00
380	2559	€ 1.602,00	€ 1.638,00	€ 1.664,00	€ 1.699,00	€ 1.734,00	€ 1.760,00	€ 1.796,00	€ 1.831,00	€ 1.857,00	€ 1.892,00	€ 1.927,00	€ 1.953,00	€ 1.990,00	€ 2.025,00	€ 2.051,00
380	2635	€ 1.638,00	€ 1.664,00	€ 1.699,00	€ 1.734,00	€ 1.769,00	€ 1.796,00	€ 1.831,00	€ 1.866,00	€ 1.901,00	€ 1.927,00	€ 1.963,00	€ 1.998,00	€ 2.033,00	€ 2.060,00	€ 2.112,00
410	2712	€ 1.664,00	€ 1.699,00	€ 1.734,00	€ 1.769,00	€ 1.796,00	€ 1.831,00	€ 1.866,00	€ 1.901,00	€ 1.937,00	€ 1.972,00	€ 2.007,00	€ 2.042,00	€ 2.068,00	€ 2.121,00	€ 2.156,00
410	2788	€ 1.690,00	€ 1.725,00	€ 1.760,00	€ 1.796,00	€ 1.831,00	€ 1.866,00	€ 1.901,00	€ 1.937,00	€ 1.972,00	€ 2.007,00	€ 2.042,00	€ 2.077,00	€ 2.130,00	€ 2.165,00	€ 2.200,00
430	2890	€ 1.725,00	€ 1.760,00	€ 1.796,00	€ 1.831,00	€ 1.866,00	€ 1.901,00	€ 1.937,00	€ 1.972,00	€ 2.016,00	€ 2.051,00	€ 2.086,00	€ 2.121,00	€ 2.174,00	€ 2.210,00	€ 2.245,00
430	2966	€ 1.752,00	€ 1.787,00	€ 1.822,00	€ 1.866,00	€ 1.901,00	€ 1.937,00	€ 1.972,00	€ 2.016,00	€ 2.051,00	€ 2.086,00	€ 2.121,00	€ 2.182,00	€ 2.219,00	€ 2.254,00	€ 2.289,00
450	3042	€ 1.760,00	€ 1.796,00	€ 1.839,00	€ 1.875,00	€ 1.911,00	€ 1.946,00	€ 1.990,00	€ 2.025,00	€ 2.060,00	€ 2.095,00	€ 2.130,00	€ 2.191,00	€ 2.226,00	€ 2.262,00	€ 2.297,00
450	3119	€ 1.796,00	€ 1.831,00	€ 1.866,00	€ 1.911,00	€ 1.946,00	€ 1.981,00	€ 2.025,00	€ 2.060,00	€ 2.095,00	€ 2.139,00	€ 2.191,00	€ 2.226,00	€ 2.271,00	€ 2.306,00	€ 2.341,00
450	3195	€ 1.822,00	€ 1.857,00	€ 1.901,00	€ 1.937,00	€ 1.981,00	€ 2.016,00	€ 2.060,00	€ 2.095,00	€ 2.139,00	€ 2.174,00	€ 2.236,00	€ 2.271,00	€ 2.306,00	€ 2.350,00	€ 2.385,00
480	3271	€ 1.848,00	€ 1.892,00	€ 1.927,00	€ 1.972,00	€ 2.016,00	€ 2.051,00	€ 2.095,00	€ 2.130,00	€ 2.174,00	€ 2.226,00	€ 2.271,00	€ 2.315,00	€ 2.350,00	€ 2.394,00	€ 2.429,00
480	3347	€ 1.883,00	€ 1.918,00	€ 1.963,00	€ 2.007,00	€ 2.042,00	€ 2.086,00	€ 2.130,00	€ 2.174,00	€ 2.210,00	€ 2.271,00	€ 2.315,00	€ 2.350,00	€ 2.394,00	€ 2.438,00	€ 2.473,00
500	3449	€ 1.911,00	€ 1.953,00	€ 1.998,00	€ 2.033,00	€ 2.077,00	€ 2.121,00	€ 2.165,00	€ 2.210,00	€ 2.271,00	€ 2.306,00	€ 2.350,00	€ 2.394,00	€ 2.438,00	€ 2.483,00	
500	3525	€ 1.937,00	€ 1.981,00	€ 2.025,00	€ 2.068,00	€ 2.112,00	€ 2.156,00	€ 2.200,00	€ 2.245,00	€ 2.306,00	€ 2.350,00	€ 2.394,00	€ 2.438,00	€ 2.483,00	€ 2.518,00	
520	3602	€ 1.972,00	€ 2.016,00	€ 2.060,00	€ 2.104,00	€ 2.147,00	€ 2.191,00	€ 2.236,00	€ 2.280,00	€ 2.341,00	€ 2.385,00	€ 2.429,00	€ 2.473,00	€ 2.518,00		
520	3678	€ 1.998,00	€ 2.042,00	€ 2.086,00	€ 2.139,00	€ 2.182,00	€ 2.226,00	€ 2.271,00	€ 2.333,00	€ 2.376,00	€ 2.429,00	€ 2.473,00	€ 2.518,00	€ 2.562,00		
520	3754	€ 2.033,00	€ 2.077,00	€ 2.121,00	€ 2.165,00	€ 2.219,00	€ 2.262,00	€ 2.306,00	€ 2.368,00	€ 2.420,00	€ 2.464,00	€ 2.509,00	€ 2.562,00			
550	3831	€ 2.060,00	€ 2.104,00	€ 2.156,00	€ 2.200,00	€ 2.245,00	€ 2.297,00	€ 2.359,00	€ 2.411,00	€ 2.455,00	€ 2.499,00	€ 2.553,00	€ 2.597,00			
550	3932	€ 2.086,00	€ 2.139,00	€ 2.182,00	€ 2.236,00	€ 2.280,00	€ 2.333,00	€ 2.394,00	€ 2.447,00	€ 2.490,00	€ 2.544,00	€ 2.588,00				
570	4009	€ 2.121,00	€ 2.165,00	€ 2.219,00	€ 2.271,00	€ 2.315,00	€ 2.368,00	€ 2.429,00	€ 2.483,00	€ 2.535,00	€ 2.579,00	€ 2.632,00				

COLORI: per colori diversi da quelli a catalogo aggiungere una maggiorazione del 25% per un ordine minimo di 80 mq

TEMPI DI CONSEGNA: C 80 - Z 90 colori da catalogo: 3 SETTIMANE

C 80 - Z 90 (colori RAL fuori da catalogo) - C 65 - Z 70 - P 97: 5 SETTIMANE




DIMENSIONI MINIME E MASSIME LABELLE DA 97 mm ad motore

Dati tecnici P 97	
Dimensione massima larghezza	2800 mm
Dimensione minima larghezza	570 mm
Dimensione massima in altezza	4000 mm
Dimensione minima in altezza	500 mm
Superficie massima	9 mq
Larghezza di nicchia minima motore	130 mm

	N.S.V.		4 SUPPORTI			
		L1	2500	2600	2700	2800
ALTEZZA IMPACCHETTAMENTO (unità di misura: mm)	P	HT				
	250	1110	€ 1.276,00	€ 1.285,00	€ 1.302,00	€ 1.311,00
	250	1186	€ 1.320,00	€ 1.329,00	€ 1.346,00	€ 1.365,00
	250	1262	€ 1.365,00	€ 1.381,00	€ 1.391,00	€ 1.409,00
	270	1338	€ 1.409,00	€ 1.426,00	€ 1.444,00	€ 1.461,00
	270	1440	€ 1.453,00	€ 1.470,00	€ 1.488,00	€ 1.505,00
	270	1516	€ 1.496,00	€ 1.514,00	€ 1.531,00	€ 1.558,00
	270	1593	€ 1.540,00	€ 1.567,00	€ 1.584,00	€ 1.602,00
	270	1669	€ 1.584,00	€ 1.610,00	€ 1.628,00	€ 1.654,00
	290	1745	€ 1.638,00	€ 1.654,00	€ 1.682,00	€ 1.699,00
	290	1822	€ 1.682,00	€ 1.699,00	€ 1.725,00	€ 1.743,00
	310	1923	€ 1.725,00	€ 1.752,00	€ 1.769,00	€ 1.796,00
	310	2000	€ 1.769,00	€ 1.796,00	€ 1.822,00	€ 1.839,00
	310	2076	€ 1.813,00	€ 1.839,00	€ 1.866,00	€ 1.892,00
	330	2152	€ 1.857,00	€ 1.883,00	€ 1.911,00	€ 1.937,00
	330	2228	€ 1.901,00	€ 1.927,00	€ 1.963,00	€ 2.007,00
	360	2305	€ 1.946,00	€ 1.981,00	€ 2.025,00	€ 2.051,00
	360	2406	€ 1.998,00	€ 2.042,00	€ 2.068,00	€ 2.104,00
	380	2483	€ 2.060,00	€ 2.086,00	€ 2.121,00	€ 2.147,00
	380	2559	€ 2.104,00	€ 2.130,00	€ 2.165,00	€ 2.200,00
	380	2635	€ 2.147,00	€ 2.182,00	€ 2.210,00	€ 2.245,00
	410	2712	€ 2.191,00	€ 2.226,00	€ 2.262,00	€ 2.297,00
	410	2788	€ 2.236,00	€ 2.271,00	€ 2.306,00	€ 2.341,00
	430	2890	€ 2.280,00	€ 2.315,00	€ 2.359,00	€ 2.394,00
	430	2966	€ 2.324,00	€ 2.368,00	€ 2.403,00	
	450	3042	€ 2.341,00	€ 2.376,00	€ 2.411,00	
	450	3119	€ 2.385,00	€ 2.420,00		
	450	3195	€ 2.429,00			
	480	3271	€ 2.473,00			
	480	3347				
500	3449					
500	3525					
520	3602					
520	3678					
520	3754					
550	3831					
550	3932					
570	4009					

Per misure fuori tabella contattare il nostro ufficio tecnico per realizzazione e costi

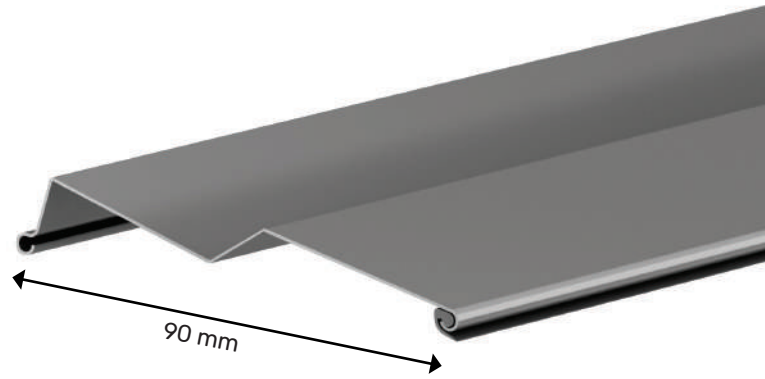


1.2 Frangisole Z 90 - 1.3 Frangisole Z 70

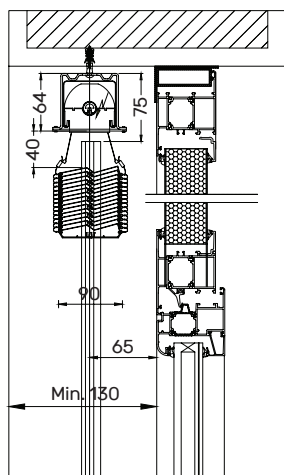


1.2

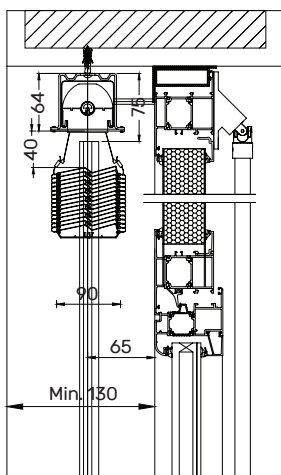
FRANGISOLE Z 90



- | | | | |
|--|---------------------------|---|------------------------------|
|  | BIANCO
RAL 9016 |  | GRIGIO ANTRACITE
RAL 7016 |
|  | BIANCO AVORIO
RAL 1013 |  | MARRONE
RAL 8017 |
|  | GRIGIO CHIARO
RAL 7035 |  | VERDE SCURO
RAL 6005 |
|  | ARGENTO
RAL 9006 |  | ROSSO PORPORA
RAL 3004 |
|  | METALLIZZATO
RAL 9007 | | |

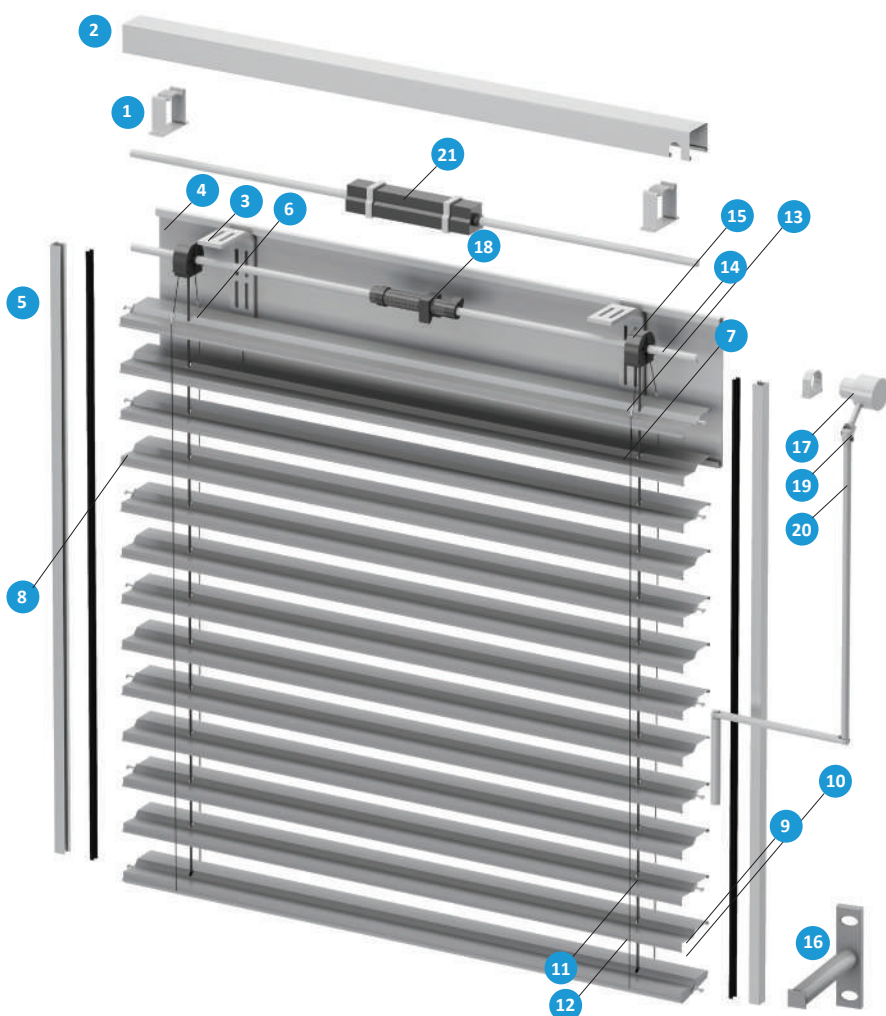


MOTORE



ARGANO

Il **Frangisole Z 90** è un modello adatto per installazione all'esterno per grandi luci per ogni tipo di applicazione e in ogni contesto, con lamella a Z da 90mm ribordata con guarnizione antirumore e guide rigide di scorrimento laterali. È ideale per il montaggio in luce o in aggetto. Le lamelle possono essere orientate in ogni posizione con movimento a 90° con un oscuramento fino al 90% con un gradevole impatto estetico.



1. Supporto cassonetto in acciaio zincato
2. Cassonetto in lamiera di acciaio zincato, misura 56x58
3. Supporto veletta (opzionale, usare in mancanza di cassonetto)
4. Veletta in lamiera di alluminio preverniciata
5. Guide laterali in alluminio, misura 20x21 mm
6. Lamella 90 mm a "Z" in lega di alluminio spessore 0,45 mm, con bordature su entrambi i lati
7. Gancio lamella in acciaio inox
8. Inserto guide in zama, posizionati in maniera alternata
9. Terminale in alluminio estruso, dimensioni 90x20 mm
10. Tappo terminale in materiale sintetico
11. Nastro di sollevamento "Texband", larghezza di 8 mm
12. Scaletta di orientamento "Terilene"
13. Mammut in acciaio
14. Albero a goccia in alluminio, diam. 14 mm
15. Variatore da 90 con cordini e rocchetto
16. Distanziali guide

PER MANOVRA AD ARGANO

17. Argano diretto per attacco asta di manovra
18. Finecorsa per manovra manuale
19. Snodo per attacco asta di manovra
20. Asta di manovra in alluminio, diametro 15mm

PER MANOVRA A MOTORE

21. Motore 230V/50Hz

Aste di manovra 20

ALTEZZA FR mm	ASTA FORNITA mm
1000	2500
2600	3500
3600	4500

Staffe Cassonetto 1

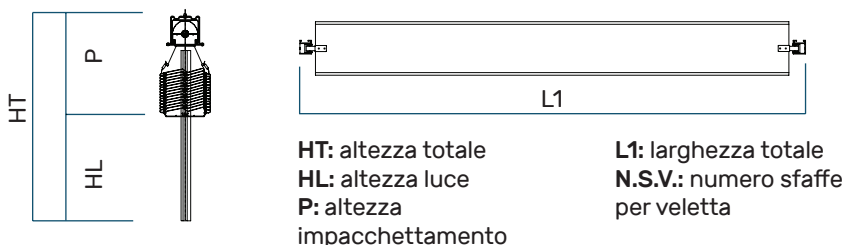
LARGHEZZA FR mm	STAFFE N°
0	1700
1800	2600
2700	3500
3600	4000

Distanziali Guide 16

ALTEZZA FR mm	DISTANZIALI N°
0	1600
1601	2300
2301	3000
3001	3700
3701	4500

Z 90 AD ARGANO

FRANGISOLE COMPLETO DI MECCANISMO DI MANOVRA ESCLUSO VELETTE



ALTEZZA IMPACCHETTAMENTO (unità di misura: mm)

N.S.V.	L1	2 SUPPORTI								3 SUPPORTI							
		1000	1100	1200	1300	1400	1500	1600	1700	1800	1900	2000	2100	2200	2300	2400	2500
P	HT																
150	1000	€ 274,00	€ 274,00	€ 274,00	€ 274,00	€ 274,00	€ 274,00	€ 295,00	€ 302,00	€ 315,00	€ 323,00	€ 330,00	€ 338,00	€ 345,00	€ 353,00	€ 360,00	€ 393,00
155	1100	€ 274,00	€ 274,00	€ 274,00	€ 274,00	€ 274,00	€ 300,00	€ 308,00	€ 316,00	€ 329,00	€ 337,00	€ 345,00	€ 353,00	€ 360,00	€ 368,00	€ 376,00	€ 412,00
160	1200	€ 274,00	€ 274,00	€ 274,00	€ 274,00	€ 276,00	€ 312,00	€ 320,00	€ 329,00	€ 342,00	€ 351,00	€ 359,00	€ 367,00	€ 376,00	€ 384,00	€ 392,00	€ 429,00
165	1300	€ 274,00	€ 274,00	€ 274,00	€ 278,00	€ 286,00	€ 324,00	€ 333,00	€ 342,00	€ 356,00	€ 365,00	€ 373,00	€ 382,00	€ 391,00	€ 400,00	€ 408,00	€ 446,00
173	1400	€ 274,00	€ 274,00	€ 284,00	€ 294,00	€ 303,00	€ 344,00	€ 353,00	€ 363,00	€ 378,00	€ 387,00	€ 397,00	€ 406,00	€ 415,00	€ 425,00	€ 434,00	€ 475,00
178	1500	€ 274,00	€ 284,00	€ 294,00	€ 304,00	€ 314,00	€ 356,00	€ 366,00	€ 376,00	€ 391,00	€ 401,00	€ 411,00	€ 421,00	€ 430,00	€ 440,00	€ 450,00	€ 492,00
183	1600	€ 283,00	€ 294,00	€ 304,00	€ 314,00	€ 324,00	€ 368,00	€ 379,00	€ 389,00	€ 405,00	€ 415,00	€ 425,00	€ 435,00	€ 446,00	€ 456,00	€ 466,00	€ 510,00
190	1700	€ 293,00	€ 303,00	€ 314,00	€ 324,00	€ 335,00	€ 381,00	€ 391,00	€ 402,00	€ 418,00	€ 429,00	€ 439,00	€ 450,00	€ 461,00	€ 471,00	€ 482,00	€ 528,00
196	1800	€ 306,00	€ 318,00	€ 329,00	€ 340,00	€ 352,00	€ 400,00	€ 411,00	€ 423,00	€ 440,00	€ 451,00	€ 462,00	€ 474,00	€ 485,00	€ 497,00	€ 508,00	€ 556,00
203	1900	€ 315,00	€ 327,00	€ 339,00	€ 351,00	€ 362,00	€ 412,00	€ 424,00	€ 436,00	€ 453,00	€ 465,00	€ 477,00	€ 489,00	€ 500,00	€ 512,00	€ 524,00	€ 574,00
210	2000	€ 324,00	€ 336,00	€ 349,00	€ 361,00	€ 373,00	€ 425,00	€ 437,00	€ 449,00	€ 467,00	€ 479,00	€ 491,00	€ 503,00	€ 516,00	€ 528,00	€ 540,00	€ 592,00
215	2100	€ 333,00	€ 346,00	€ 359,00	€ 371,00	€ 384,00	€ 437,00	€ 450,00	€ 462,00	€ 480,00	€ 493,00	€ 505,00	€ 518,00	€ 531,00	€ 543,00	€ 556,00	€ 609,00
223	2200	€ 347,00	€ 360,00	€ 374,00	€ 387,00	€ 400,00	€ 456,00	€ 470,00	€ 483,00	€ 502,00	€ 515,00	€ 528,00	€ 542,00	€ 555,00	€ 568,00	€ 582,00	€ 638,00
228	2300	€ 356,00	€ 370,00	€ 384,00	€ 397,00	€ 411,00	€ 469,00	€ 482,00	€ 496,00	€ 515,00	€ 529,00	€ 543,00	€ 557,00	€ 570,00	€ 584,00	€ 598,00	€ 655,00
235	2400	€ 365,00	€ 379,00	€ 393,00	€ 408,00	€ 422,00	€ 481,00	€ 495,00	€ 509,00	€ 529,00	€ 543,00	€ 557,00	€ 571,00	€ 585,00	€ 600,00	€ 614,00	€ 673,00
240	2500	€ 374,00	€ 389,00	€ 403,00	€ 418,00	€ 432,00	€ 493,00	€ 508,00	€ 522,00	€ 542,00	€ 557,00	€ 572,00	€ 586,00	€ 601,00	€ 615,00	€ 630,00	€ 691,00
246	2600	€ 388,00	€ 403,00	€ 419,00	€ 434,00	€ 449,00	€ 513,00	€ 528,00	€ 543,00	€ 564,00	€ 579,00	€ 594,00	€ 610,00	€ 625,00	€ 640,00	€ 656,00	€ 719,00
253	2700	€ 397,00	€ 413,00	€ 428,00	€ 444,00	€ 460,00	€ 525,00	€ 541,00	€ 556,00	€ 577,00	€ 593,00	€ 609,00	€ 625,00	€ 640,00	€ 656,00	€ 672,00	€ 737,00
260	2800	€ 406,00	€ 422,00	€ 438,00	€ 454,00	€ 470,00	€ 537,00	€ 553,00	€ 569,00	€ 591,00	€ 607,00	€ 623,00	€ 639,00	€ 655,00	€ 671,00	€ 688,00	€ 754,00
265	2900	€ 415,00	€ 432,00	€ 448,00	€ 465,00	€ 481,00	€ 549,00	€ 566,00	€ 583,00	€ 605,00	€ 621,00	€ 638,00	€ 654,00	€ 671,00	€ 687,00	€ 704,00	€ 772,00
273	3000	€ 429,00	€ 446,00	€ 463,00	€ 481,00	€ 498,00	€ 569,00	€ 586,00	€ 603,00	€ 626,00	€ 643,00	€ 660,00	€ 678,00	€ 695,00	€ 712,00	€ 729,00	€ 801,00
278	3100	€ 438,00	€ 456,00	€ 473,00	€ 491,00	€ 508,00	€ 581,00	€ 599,00	€ 616,00	€ 640,00	€ 657,00	€ 675,00	€ 692,00	€ 710,00	€ 728,00	€ 745,00	€ 818,00
283	3200	€ 447,00	€ 465,00	€ 483,00	€ 501,00	€ 519,00	€ 593,00	€ 612,00	€ 630,00	€ 653,00	€ 671,00	€ 689,00	€ 707,00	€ 725,00	€ 743,00	€ 761,00	€ 836,00
290	3300	€ 456,00	€ 474,00	€ 493,00	€ 511,00	€ 530,00	€ 606,00	€ 624,00	€ 643,00	€ 667,00	€ 685,00	€ 704,00	€ 722,00	€ 740,00	€ 759,00	€ 777,00	€ 854,00
296	3400	€ 470,00	€ 489,00	€ 508,00	€ 527,00	€ 546,00	€ 625,00	€ 644,00	€ 664,00	€ 688,00	€ 707,00	€ 727,00	€ 746,00	€ 765,00	€ 784,00	€ 803,00	€ 882,00
303	3500	€ 479,00	€ 498,00	€ 518,00	€ 538,00	€ 557,00	€ 637,00	€ 657,00	€ 677,00	€ 702,00	€ 721,00	€ 741,00	€ 760,00	€ 780,00	€ 800,00	€ 819,00	€ 900,00
310	3600	€ 488,00	€ 508,00	€ 528,00	€ 548,00	€ 568,00	€ 650,00	€ 670,00	€ 690,00	€ 715,00	€ 735,00	€ 755,00	€ 775,00				
315	3700	€ 497,00	€ 517,00	€ 538,00	€ 558,00	€ 578,00	€ 662,00	€ 682,00	€ 703,00	€ 729,00	€ 749,00	€ 770,00	€ 790,00				
323	3800	€ 511,00	€ 532,00	€ 553,00	€ 574,00	€ 595,00	€ 681,00	€ 703,00	€ 724,00	€ 750,00	€ 771,00	€ 793,00	€ 814,00				
328	3900	€ 520,00	€ 541,00	€ 563,00	€ 584,00	€ 606,00	€ 694,00	€ 715,00	€ 737,00	€ 764,00	€ 785,00	€ 807,00	€ 828,00				
335	4000	€ 529,00	€ 551,00	€ 573,00	€ 595,00	€ 616,00	€ 706,00	€ 728,00	€ 750,00								
340	4100	€ 538,00	€ 560,00	€ 582,00	€ 605,00	€ 627,00	€ 718,00	€ 741,00									
346	4200	€ 551,00	€ 575,00	€ 598,00	€ 621,00	€ 644,00	€ 738,00	€ 761,00									
353	4300	€ 560,00	€ 584,00	€ 607,00	€ 631,00	€ 654,00	€ 750,00	€ 773,00									
360	4400	€ 569,00	€ 593,00	€ 617,00	€ 641,00	€ 665,00	€ 762,00	€ 786,00									
365	4500	€ 579,00	€ 603,00	€ 627,00	€ 651,00	€ 676,00	€ 775,00	€ 799,00									

COLORI: per colori diversi da quelli a catalogo aggiungere una maggiorazione del 25% per un ordine minimo di 80 mq

TEMPI DI CONSEGNA: C 80 - Z 90 colori da catalogo: 3 SETTIMANE

C 80 - Z 90 (colori RAL fuori da catalogo) - C 65 - Z 70 - P 97: 5 SETTIMANE



DIMENSIONI MINIME E MASSIME LABELLE DA 90 mm ad argano

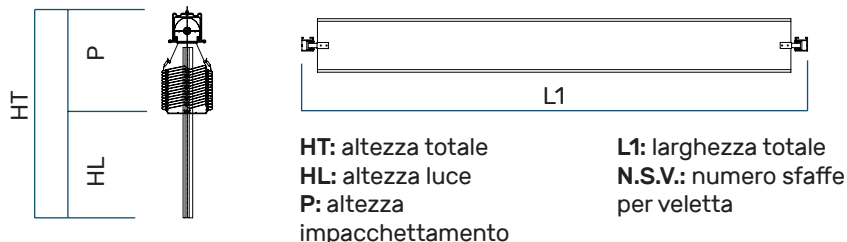
Dati tecnici Z 90	
Dimensione massima larghezza	4000 mm
Dimensione minima larghezza	550 mm
Dimensione massima in altezza	4500 mm
Dimensione minima in altezza	600 mm
Superficie massima	8 mq
Larghezza di nicchia minima argano	130 mm

	N.S.V.		3 SUPPORTI		4 SUPPORTI								5 SUPPORTI				H ASTA
		L1	2600	2700	2800	2900	3000	3100	3200	3300	3400	3500	3600	3700	3800	3900	
	P	HT															
	150	1000	€ 401,00	€ 414,00	€ 421,00	€ 429,00	€ 436,00	€ 444,00	€ 451,00	€ 459,00	€ 466,00	€ 499,00	€ 512,00	€ 520,00	€ 527,00	€ 535,00	€ 542,00
	155	1100	€ 419,00	€ 432,00	€ 440,00	€ 448,00	€ 456,00	€ 464,00	€ 472,00	€ 480,00	€ 487,00	€ 522,00	€ 536,00	€ 543,00	€ 551,00	€ 559,00	€ 567,00
	160	1200	€ 437,00	€ 451,00	€ 459,00	€ 467,00	€ 476,00	€ 484,00	€ 492,00	€ 500,00	€ 509,00	€ 545,00	€ 559,00	€ 567,00	€ 576,00	€ 584,00	€ 592,00
	165	1300	€ 455,00	€ 469,00	€ 478,00	€ 487,00	€ 495,00	€ 504,00	€ 513,00	€ 521,00	€ 530,00	€ 568,00	€ 582,00	€ 591,00	€ 600,00	€ 608,00	€ 617,00
	173	1400	€ 484,00	€ 499,00	€ 509,00	€ 518,00	€ 527,00	€ 537,00	€ 546,00	€ 556,00	€ 565,00	€ 606,00	€ 621,00	€ 630,00	€ 640,00	€ 649,00	€ 658,00
	178	1500	€ 502,00	€ 518,00	€ 527,00	€ 537,00	€ 547,00	€ 557,00	€ 567,00	€ 577,00	€ 586,00	€ 629,00	€ 644,00	€ 654,00	€ 664,00	€ 674,00	€ 683,00
	183	1600	€ 520,00	€ 536,00	€ 546,00	€ 557,00	€ 567,00	€ 577,00	€ 587,00	€ 598,00	€ 608,00	€ 652,00	€ 668,00	€ 678,00	€ 688,00	€ 698,00	€ 708,00
	190	1700	€ 538,00	€ 555,00	€ 565,00	€ 576,00	€ 586,00	€ 597,00	€ 608,00	€ 618,00	€ 629,00	€ 675,00	€ 691,00	€ 702,00	€ 712,00	€ 723,00	€ 734,00
	196	1800	€ 568,00	€ 584,00	€ 596,00	€ 607,00	€ 619,00	€ 630,00	€ 641,00	€ 653,00	€ 664,00	€ 712,00	€ 729,00	€ 741,00	€ 752,00	€ 763,00	€ 775,00
	203	1900	€ 586,00	€ 603,00	€ 615,00	€ 626,00	€ 638,00	€ 650,00	€ 662,00	€ 674,00	€ 685,00	€ 735,00	€ 753,00	€ 764,00	€ 776,00	€ 788,00	€ 800,00
	210	2000	€ 604,00	€ 621,00	€ 634,00	€ 646,00	€ 658,00	€ 670,00	€ 682,00	€ 695,00	€ 707,00	€ 758,00	€ 776,00	€ 788,00	€ 800,00	€ 813,00	€ 825,00
	215	2100	€ 622,00	€ 640,00	€ 652,00	€ 665,00	€ 678,00	€ 690,00	€ 703,00	€ 715,00	€ 728,00	€ 781,00	€ 799,00	€ 812,00	€ 825,00	€ 837,00	
	223	2200	€ 651,00	€ 670,00	€ 683,00	€ 696,00	€ 710,00	€ 723,00	€ 737,00	€ 750,00	€ 763,00	€ 819,00	€ 838,00	€ 851,00			
	228	2300	€ 669,00	€ 688,00	€ 702,00	€ 716,00	€ 729,00	€ 743,00	€ 757,00	€ 771,00	€ 784,00	€ 843,00					
	235	2400	€ 687,00	€ 707,00	€ 721,00	€ 735,00	€ 749,00	€ 763,00	€ 777,00	€ 792,00							
	240	2500	€ 705,00	€ 725,00	€ 740,00	€ 754,00	€ 769,00	€ 783,00	€ 798,00								
	246	2600	€ 734,00	€ 755,00	€ 770,00	€ 786,00	€ 801,00	€ 816,00									
	253	2700	€ 752,00	€ 774,00	€ 789,00	€ 805,00	€ 821,00										
	260	2800	€ 770,00	€ 792,00	€ 808,00	€ 824,00	€ 840,00										
	265	2900	€ 789,00	€ 811,00	€ 827,00	€ 844,00	€ 860,00										
	273	3000	€ 818,00	€ 840,00	€ 858,00	€ 875,00	€ 892,00										
	278	3100	€ 836,00	€ 859,00	€ 877,00	€ 894,00	€ 912,00										
	283	3200	€ 854,00	€ 877,00	€ 895,00	€ 913,00	€ 932,00										
	290	3300	€ 872,00	€ 896,00	€ 914,00	€ 933,00	€ 951,00										
	296	3400	€ 901,00	€ 926,00	€ 945,00	€ 964,00	€ 983,00										
	303	3500	€ 919,00	€ 944,00	€ 964,00	€ 983,00	€ 1.003,00										
	310	3600															
	315	3700															
	323	3800															
	328	3900															
	335	4000															
	340	4100															
	346	4200															
	353	4300															
	360	4400															
	365	4500															

Per misure fuori tabella contattare il nostro ufficio tecnico per realizzazione e costi

Z 90 A MOTORE

FRANGISOLE COMPLETO DI MECCANISMO DI MANOVRA ESCLUSO VELETTE



ALTEZZA IMPACCHETTAMENTO (unità di misura: mm)

N.S.V.	2 SUPPORTI									3 SUPPORTI							
	L1	1000	1100	1200	1300	1400	1500	1600	1700	1800	1900	2000	2100	2200	2300	2400	2500
P	HT																
150	1000	€ 405,00	€ 405,00	€ 405,00	€ 405,00	€ 405,00	€ 405,00	€ 425,00	€ 433,00	€ 446,00	€ 453,00	€ 461,00	€ 468,00	€ 476,00	€ 483,00	€ 491,00	€ 524,00
155	1100	€ 405,00	€ 405,00	€ 405,00	€ 405,00	€ 405,00	€ 431,00	€ 438,00	€ 446,00	€ 459,00	€ 467,00	€ 475,00	€ 483,00	€ 491,00	€ 499,00	€ 507,00	€ 541,00
160	1200	€ 405,00	€ 405,00	€ 405,00	€ 405,00	€ 406,00	€ 442,00	€ 451,00	€ 459,00	€ 473,00	€ 481,00	€ 489,00	€ 498,00	€ 506,00	€ 514,00	€ 523,00	€ 559,00
165	1300	€ 405,00	€ 405,00	€ 405,00	€ 408,00	€ 417,00	€ 455,00	€ 463,00	€ 472,00	€ 486,00	€ 495,00	€ 504,00	€ 512,00	€ 521,00	€ 530,00	€ 539,00	€ 577,00
173	1400	€ 405,00	€ 405,00	€ 415,00	€ 424,00	€ 433,00	€ 474,00	€ 484,00	€ 493,00	€ 508,00	€ 517,00	€ 527,00	€ 536,00	€ 546,00	€ 555,00	€ 564,00	€ 605,00
178	1500	€ 405,00	€ 415,00	€ 424,00	€ 434,00	€ 444,00	€ 486,00	€ 496,00	€ 506,00	€ 521,00	€ 531,00	€ 541,00	€ 551,00	€ 561,00	€ 571,00	€ 580,00	€ 623,00
183	1600	€ 414,00	€ 424,00	€ 434,00	€ 444,00	€ 455,00	€ 499,00	€ 509,00	€ 519,00	€ 535,00	€ 545,00	€ 555,00	€ 566,00	€ 576,00	€ 586,00	€ 596,00	€ 640,00
190	1700	€ 423,00	€ 433,00	€ 444,00	€ 455,00	€ 465,00	€ 511,00	€ 522,00	€ 532,00	€ 548,00	€ 559,00	€ 570,00	€ 580,00	€ 591,00	€ 602,00	€ 612,00	€ 658,00
196	1800	€ 437,00	€ 448,00	€ 459,00	€ 471,00	€ 482,00	€ 530,00	€ 542,00	€ 553,00	€ 570,00	€ 581,00	€ 593,00	€ 604,00	€ 615,00	€ 627,00	€ 638,00	€ 687,00
203	1900	€ 446,00	€ 457,00	€ 469,00	€ 481,00	€ 493,00	€ 543,00	€ 554,00	€ 566,00	€ 584,00	€ 595,00	€ 607,00	€ 619,00	€ 631,00	€ 642,00	€ 654,00	€ 704,00
210	2000	€ 455,00	€ 467,00	€ 479,00	€ 491,00	€ 503,00	€ 555,00	€ 567,00	€ 579,00	€ 597,00	€ 609,00	€ 621,00	€ 634,00	€ 646,00	€ 658,00	€ 670,00	€ 722,00
215	2100	€ 464,00	€ 476,00	€ 489,00	€ 501,00	€ 514,00	€ 567,00	€ 580,00	€ 593,00	€ 611,00	€ 623,00	€ 636,00	€ 648,00	€ 661,00	€ 674,00	€ 686,00	€ 739,00
223	2200	€ 477,00	€ 491,00	€ 504,00	€ 517,00	€ 531,00	€ 587,00	€ 600,00	€ 613,00	€ 632,00	€ 645,00	€ 659,00	€ 672,00	€ 685,00	€ 699,00	€ 712,00	€ 768,00
228	2300	€ 486,00	€ 500,00	€ 514,00	€ 528,00	€ 541,00	€ 599,00	€ 613,00	€ 626,00	€ 646,00	€ 659,00	€ 673,00	€ 687,00	€ 701,00	€ 714,00	€ 728,00	€ 786,00
235	2400	€ 495,00	€ 510,00	€ 524,00	€ 538,00	€ 552,00	€ 611,00	€ 625,00	€ 640,00	€ 659,00	€ 673,00	€ 687,00	€ 702,00	€ 716,00	€ 730,00	€ 744,00	€ 803,00
240	2500	€ 504,00	€ 519,00	€ 534,00	€ 548,00	€ 563,00	€ 624,00	€ 638,00	€ 653,00	€ 673,00	€ 687,00	€ 702,00	€ 716,00	€ 731,00	€ 746,00	€ 760,00	€ 821,00
246	2600	€ 518,00	€ 534,00	€ 549,00	€ 564,00	€ 579,00	€ 643,00	€ 658,00	€ 673,00	€ 694,00	€ 710,00	€ 725,00	€ 740,00	€ 755,00	€ 771,00	€ 786,00	€ 849,00
253	2700	€ 527,00	€ 543,00	€ 559,00	€ 574,00	€ 590,00	€ 655,00	€ 671,00	€ 687,00	€ 708,00	€ 723,00	€ 739,00	€ 755,00	€ 771,00	€ 786,00	€ 802,00	€ 867,00
260	2800	€ 536,00	€ 552,00	€ 569,00	€ 585,00	€ 601,00	€ 668,00	€ 684,00	€ 700,00	€ 721,00	€ 737,00	€ 754,00	€ 770,00	€ 796,00	€ 802,00	€ 818,00	€ 885,00
265	2900	€ 545,00	€ 562,00	€ 578,00	€ 595,00	€ 611,00	€ 680,00	€ 696,00	€ 713,00	€ 735,00	€ 751,00	€ 768,00	€ 784,00	€ 801,00	€ 817,00	€ 834,00	€ 902,00
273	3000	€ 559,00	€ 576,00	€ 594,00	€ 611,00	€ 628,00	€ 699,00	€ 716,00	€ 734,00	€ 756,00	€ 774,00	€ 791,00	€ 808,00	€ 825,00	€ 842,00	€ 860,00	€ 931,00
278	3100	€ 568,00	€ 586,00	€ 603,00	€ 621,00	€ 639,00	€ 711,00	€ 729,00	€ 747,00	€ 770,00	€ 788,00	€ 805,00	€ 823,00	€ 840,00	€ 858,00	€ 876,00	€ 948,00
283	3200	€ 577,00	€ 595,00	€ 613,00	€ 631,00	€ 649,00	€ 724,00	€ 742,00	€ 760,00	€ 783,00	€ 801,00	€ 820,00	€ 838,00	€ 856,00	€ 874,00	€ 892,00	€ 966,00
290	3300	€ 586,00	€ 605,00	€ 623,00	€ 642,00	€ 660,00	€ 736,00	€ 755,00	€ 773,00	€ 797,00	€ 815,00	€ 834,00	€ 852,00	€ 871,00	€ 889,00	€ 908,00	€ 984,00
296	3400	€ 600,00	€ 619,00	€ 638,00	€ 658,00	€ 677,00	€ 755,00	€ 775,00	€ 794,00	€ 818,00	€ 838,00	€ 857,00	€ 876,00	€ 895,00	€ 914,00	€ 934,00	€ 1.012,00
303	3500	€ 609,00	€ 629,00	€ 648,00	€ 668,00	€ 687,00	€ 768,00	€ 787,00	€ 807,00	€ 832,00	€ 852,00	€ 871,00	€ 891,00	€ 910,00	€ 930,00	€ 950,00	€ 1.031,00
310	3600	€ 618,00	€ 638,00	€ 658,00	€ 678,00	€ 698,00	€ 780,00	€ 800,00	€ 820,00	€ 846,00	€ 866,00	€ 886,00	€ 906,00				
315	3700	€ 627,00	€ 648,00	€ 668,00	€ 688,00	€ 709,00	€ 792,00	€ 813,00	€ 833,00	€ 859,00	€ 880,00	€ 900,00	€ 920,00				
323	3800	€ 641,00	€ 662,00	€ 683,00	€ 704,00	€ 725,00	€ 812,00	€ 833,00	€ 854,00	€ 881,00	€ 902,00	€ 923,00	€ 944,00				
328	3900	€ 650,00	€ 671,00	€ 693,00	€ 715,00	€ 736,00	€ 824,00	€ 846,00	€ 867,00	€ 894,00	€ 916,00	€ 937,00	€ 959,00				
335	4000	€ 659,00	€ 681,00	€ 703,00	€ 725,00	€ 747,00	€ 836,00	€ 858,00	€ 880,00								
340	4100	€ 668,00	€ 690,00	€ 713,00	€ 735,00	€ 757,00	€ 849,00	€ 871,00									
346	4200	€ 682,00	€ 705,00	€ 728,00	€ 751,00	€ 774,00	€ 868,00	€ 891,00									
353	4300	€ 691,00	€ 714,00	€ 738,00	€ 761,00	€ 785,00	€ 880,00	€ 904,00									
360	4400	€ 700,00	€ 724,00	€ 748,00	€ 772,00	€ 795,00	€ 893,00	€ 916,00									
365	4500	€ 709,00	€ 733,00	€ 757,00	€ 782,00	€ 806,00	€ 905,00	€ 929,00									

COLORI: per colori diversi da quelli a catalogo aggiungere una maggiorazione del 25% per un ordine minimo di 80 mq

TEMPI DI CONSEGNA: C 80 - Z 90 colori da catalogo: 3 SETTIMANE

C 80 - Z 90 (colori RAL fuori da catalogo) - C 65 - Z 70 - P 97: 5 SETTIMANE



DIMENSIONI MINIME E MASSIME LAMELLE DA 90 mm a motore



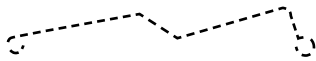
Dati tecnici Z 90	
Dimensione massima larghezza	4000 mm
Dimensione minima larghezza	600 mm
Dimensione massima in altezza	4500 mm
Dimensione minima in altezza	600 mm
Superficie massima	8 mq
Larghezza di nicchia minima motore	130 mm

	N.S.V.		3 SUPPORTI		4 SUPPORTI								5 SUPPORTI				
		L1	2600	2700	2800	2900	3000	3100	3200	3300	3400	3500	3600	3700	3800	3900	4000
	P	HT															
	150	1000	€ 531,00	€ 543,00	€ 552,00	€ 624,00	€ 631,00	€ 639,00	€ 646,00	€ 654,00	€ 661,00	€ 694,00	€ 707,00	€ 715,00	€ 722,00	€ 730,00	€ 737,00
	155	1100	€ 549,00	€ 563,00	€ 570,00	€ 643,00	€ 651,00	€ 659,00	€ 667,00	€ 675,00	€ 683,00	€ 717,00	€ 731,00	€ 739,00	€ 747,00	€ 754,00	€ 762,00
	160	1200	€ 567,00	€ 581,00	€ 589,00	€ 663,00	€ 671,00	€ 679,00	€ 687,00	€ 696,00	€ 704,00	€ 740,00	€ 754,00	€ 763,00	€ 771,00	€ 779,00	€ 787,00
	165	1300	€ 585,00	€ 600,00	€ 608,00	€ 682,00	€ 691,00	€ 699,00	€ 708,00	€ 717,00	€ 725,00	€ 763,00	€ 778,00	€ 786,00	€ 795,00	€ 804,00	€ 812,00
	173	1400	€ 615,00	€ 629,00	€ 639,00	€ 713,00	€ 723,00	€ 732,00	€ 741,00	€ 751,00	€ 760,00	€ 801,00	€ 816,00	€ 825,00	€ 835,00	€ 844,00	€ 854,00
	178	1500	€ 633,00	€ 648,00	€ 658,00	€ 733,00	€ 742,00	€ 752,00	€ 762,00	€ 772,00	€ 782,00	€ 824,00	€ 839,00	€ 849,00	€ 859,00	€ 869,00	€ 879,00
	183	1600	€ 651,00	€ 666,00	€ 677,00	€ 752,00	€ 762,00	€ 772,00	€ 783,00	€ 793,00	€ 803,00	€ 847,00	€ 863,00	€ 873,00	€ 883,00	€ 893,00	€ 904,00
	190	1700	€ 669,00	€ 685,00	€ 695,00	€ 771,00	€ 782,00	€ 792,00	€ 803,00	€ 814,00	€ 824,00	€ 870,00	€ 886,00	€ 897,00	€ 907,00	€ 918,00	€ 929,00
	196	1800	€ 698,00	€ 715,00	€ 726,00	€ 802,00	€ 814,00	€ 825,00	€ 837,00	€ 848,00	€ 859,00	€ 908,00	€ 925,00	€ 936,00	€ 947,00	€ 959,00	€ 970,00
	203	1900	€ 716,00	€ 733,00	€ 745,00	€ 822,00	€ 834,00	€ 845,00	€ 857,00	€ 869,00	€ 881,00	€ 931,00	€ 948,00	€ 960,00	€ 971,00	€ 983,00	€ 995,00
	210	2000	€ 734,00	€ 752,00	€ 764,00	€ 841,00	€ 853,00	€ 865,00	€ 878,00	€ 890,00	€ 902,00	€ 954,00	€ 971,00	€ 983,00	€ 996,00	€ 1.008,00	€ 1.020,00
	215	2100	€ 752,00	€ 770,00	€ 783,00	€ 860,00	€ 873,00	€ 886,00	€ 898,00	€ 911,00	€ 923,00	€ 977,00	€ 995,00	€ 1.007,00	€ 1.020,00	€ 1.032,00	
	223	2200	€ 781,00	€ 800,00	€ 813,00	€ 892,00	€ 905,00	€ 918,00	€ 932,00	€ 945,00	€ 958,00	€ 1.014,00	€ 1.033,00	€ 1.046,00			
	228	2300	€ 799,00	€ 819,00	€ 832,00	€ 911,00	€ 925,00	€ 938,00	€ 952,00	€ 966,00	€ 980,00	€ 1.037,00					
	235	2400	€ 817,00	€ 837,00	€ 851,00	€ 930,00	€ 944,00	€ 959,00	€ 973,00	€ 987,00							
	240	2500	€ 835,00	€ 855,00	€ 870,00	€ 950,00	€ 964,00	€ 979,00	€ 993,00								
	246	2600	€ 865,00	€ 885,00	€ 901,00	€ 981,00	€ 996,00	€ 1.012,00									
	253	2700	€ 883,00	€ 904,00	€ 920,00	€ 1.000,00	€ 1.016,00										
	260	2800	€ 901,00	€ 922,00	€ 938,00	€ 1.019,00	€ 1.036,00										
	265	2900	€ 919,00	€ 941,00	€ 1.022,00	€ 1.039,00	€ 1.056,00										
	273	3000	€ 948,00	€ 971,00	€ 1.053,00	€ 1.070,00	€ 1.087,00										
	278	3100	€ 966,00	€ 989,00	€ 1.072,00	€ 1.089,00	€ 1.107,00										
	283	3200	€ 984,00	€ 1.008,00	€ 1.091,00	€ 1.109,00	€ 1.127,00										
	290	3300	€ 1.002,00	€ 1.026,00	€ 1.110,00	€ 1.128,00	€ 1.146,00										
	296	3400	€ 1.031,00	€ 1.056,00	€ 1.140,00	€ 1.159,00	€ 1.179,00										
	303	3500	€ 1.049,00	€ 1.075,00	€ 1.159,00	€ 1.179,00											
	310	3600															
	315	3700															
	323	3800															
	328	3900															
	335	4000															
	340	4100															
	346	4200															
	353	4300															
	360	4400															
	365	4500															

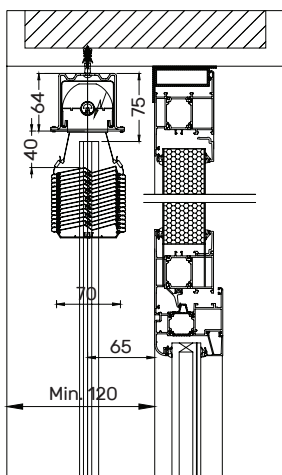
Per misure fuori tabella contattare il nostro ufficio tecnico per realizzazione e costi

1.3

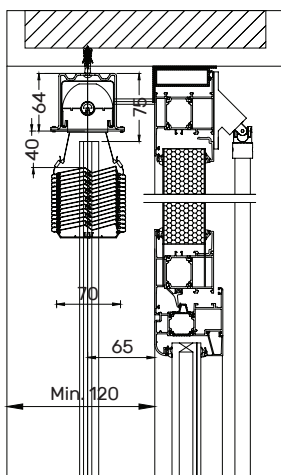
FRANGISOLE Z 70



- | | | | |
|--|---------------------------|---|------------------------------|
|  | BIANCO
RAL 9016 |  | GRIGIO ANTRACITE
RAL 7016 |
|  | GRIGIO CHIARO
RAL 7035 |  | VERDE SCURO
RAL 6005 |
|  | ARGENTO
RAL 9006 |  | ROSSO PORPORA
RAL 3004 |
|  | METALLIZZATO
RAL 9007 | | |

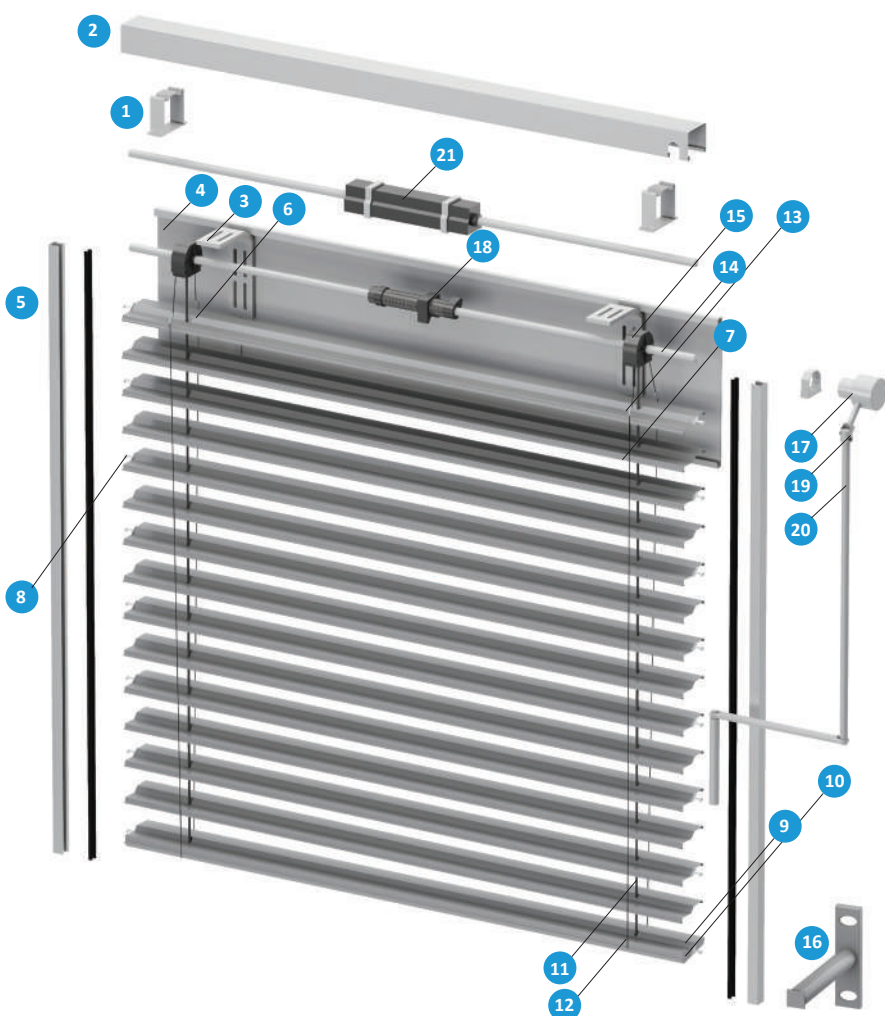


MOTORE



ARGANO

Il **Frangisole Z 70** è un modello adatto per installazione all'esterno in spazi ridotti, con lamella a Z da 70mm ribordata con guarnizione antirumore e guide rigide di scorrimento laterali. È ideale per il montaggio in luce o in aggetto. Le lamelle possono essere orientate in ogni posizione con movimento a 90° con un oscuramento fino al 90%. In assenza della nicchia di contenimento è possibile completare l'installazione con una veletta di copertura esterna.



1. Supporto cassonetto in acciaio zincato
2. Cassonetto in lamiera di acciaio zincato, misura 56x58
3. Supporto veletta (opzionale, usare in mancanza di cassonetto)
4. Veletta in lamiera di alluminio preverniciata
5. Guide laterali in alluminio, misura 20x21 mm
6. Lamella 70 mm a "Z" in lega di alluminio spessore 0,45 mm, con bordature su entrambi i lati
7. Gancio lamella in acciaio inox
8. Inserto guide in zama, posizionati in maniera alternata
9. Terminale in alluminio estruso, dimensioni 70x20 mm
10. Tappo terminale in materiale sintetico
11. Nastro di sollevamento "Texband", larghezza di 8 mm
12. Scaletta di orientamento "Terilene"
13. Mammut in acciaio
14. Albero a goccia in alluminio, diam. 14 mm
15. Variatore da 70 con cordini e rocchetto
16. Distanziali guide

PER MANOVRA AD ARGANO

17. Argano diretto per attacco asta di manovra
18. Finecorsa per manovra manuale
19. Snodo per attacco asta di manovra
20. Asta di manovra in alluminio, diametro 15mm

PER MANOVRA A MOTORE

21. Motore 230V/50Hz

Aste di manovra 19

ALTEZZA FR mm	ASTA FORNITA mm
1000	2500
2600	3500
3600	4500

Staffe Cassonetto 1

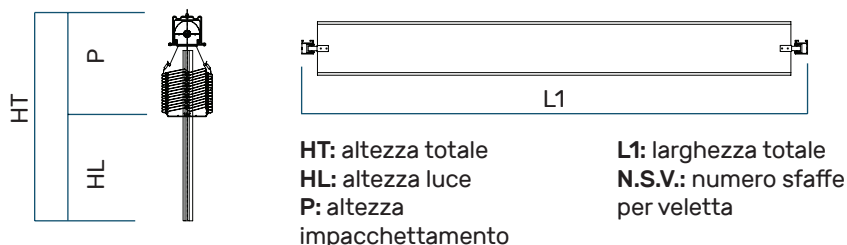
LARGHEZZA FR mm	STAFFE N°
0	1700
1800	2600
2700	3500
3600	4000

Distanziali Guide 16

ALTEZZA FR mm	DISTANZIALI N°
0	1600
1601	2300
2301	3000
3001	3700
3701	4500

Z 70 AD ARGANO

FRANGISOLE COMPLETO DI MECCANISMO DI MANOVRA ESCLUSO VELETTE



ALTEZZA IMPACCHETTAMENTO (unità di misura: mm)

N.S.V.	2 SUPPORTI								3 SUPPORTI							
	1000	1100	1200	1300	1400	1500	1600	1700	1800	1900	2000	2100	2200	2300	2400	
P	HT															
165	1000	€ 308,00	€ 308,00	€ 308,00	€ 308,00	€ 308,00	€ 308,00	€ 332,00	€ 342,00	€ 353,00	€ 363,00	€ 374,00	€ 385,00	€ 395,00	€ 406,00	€ 416,00
175	1100	€ 308,00	€ 308,00	€ 308,00	€ 308,00	€ 308,00	€ 338,00	€ 349,00	€ 361,00	€ 372,00	€ 384,00	€ 395,00	€ 406,00	€ 418,00	€ 429,00	€ 440,00
185	1200	€ 308,00	€ 308,00	€ 308,00	€ 308,00	€ 317,00	€ 355,00	€ 367,00	€ 679,00	€ 392,00	€ 404,00	€ 416,00	€ 428,00	€ 440,00	€ 452,00	€ 465,00
190	1300	€ 308,00	€ 308,00	€ 308,00	€ 320,00	€ 333,00	€ 372,00	€ 385,00	€ 398,00	€ 411,00	€ 424,00	€ 437,00	€ 450,00	€ 463,00	€ 476,00	€ 489,00
195	1400	€ 308,00	€ 308,00	€ 322,00	€ 335,00	€ 349,00	€ 391,00	€ 405,00	€ 418,00	€ 432,00	€ 446,00	€ 460,00	€ 473,00	€ 487,00	€ 501,00	€ 514,00
205	1500	€ 308,00	€ 321,00	€ 335,00	€ 350,00	€ 364,00	€ 408,00	€ 423,00	€ 437,00	€ 452,00	€ 466,00	€ 480,00	€ 495,00	€ 509,00	€ 524,00	€ 538,00
210	1600	€ 318,00	€ 334,00	€ 349,00	€ 364,00	€ 379,00	€ 425,00	€ 440,00	€ 456,00	€ 471,00	€ 486,00	€ 501,00	€ 517,00	€ 532,00	€ 547,00	€ 563,00
220	1700	€ 330,00	€ 347,00	€ 363,00	€ 379,00	€ 395,00	€ 442,00	€ 458,00	€ 474,00	€ 490,00	€ 506,00	€ 522,00	€ 538,00	€ 555,00	€ 571,00	€ 587,00
225	1800	€ 344,00	€ 361,00	€ 377,00	€ 394,00	€ 411,00	€ 461,00	€ 478,00	€ 495,00	€ 511,00	€ 528,00	€ 545,00	€ 562,00	€ 579,00	€ 596,00	€ 612,00
230	1900	€ 356,00	€ 373,00	€ 391,00	€ 409,00	€ 426,00	€ 478,00	€ 496,00	€ 513,00	€ 531,00	€ 548,00	€ 566,00	€ 584,00	€ 601,00	€ 619,00	€ 636,00
240	2000	€ 368,00	€ 386,00	€ 405,00	€ 423,00	€ 441,00	€ 495,00	€ 513,00	€ 532,00	€ 550,00	€ 569,00	€ 587,00	€ 605,00	€ 624,00	€ 642,00	€ 661,00
245	2100	€ 380,00	€ 399,00	€ 418,00	€ 438,00	€ 457,00	€ 512,00	€ 531,00	€ 550,00	€ 570,00	€ 589,00	€ 608,00	€ 627,00	€ 646,00	€ 665,00	€ 685,00
250	2200	€ 393,00	€ 413,00	€ 433,00	€ 453,00	€ 473,00	€ 531,00	€ 551,00	€ 571,00	€ 591,00	€ 611,00	€ 631,00	€ 651,00	€ 671,00	€ 690,00	€ 710,00
260	2300	€ 405,00	€ 426,00	€ 447,00	€ 468,00	€ 488,00	€ 548,00	€ 569,00	€ 589,00	€ 610,00	€ 631,00	€ 652,00	€ 672,00	€ 693,00	€ 714,00	€ 735,00
270	2400	€ 417,00	€ 439,00	€ 460,00	€ 482,00	€ 503,00	€ 565,00	€ 586,00	€ 608,00	€ 629,00	€ 651,00	€ 672,00	€ 694,00	€ 716,00	€ 737,00	€ 759,00
270	2500	€ 430,00	€ 452,00	€ 474,00	€ 496,00	€ 519,00	€ 582,00	€ 604,00	€ 627,00	€ 649,00	€ 671,00	€ 693,00	€ 716,00	€ 738,00	€ 760,00	€ 783,00
280	2600	€ 443,00	€ 466,00	€ 489,00	€ 512,00	€ 535,00	€ 601,00	€ 624,00	€ 647,00	€ 670,00	€ 693,00	€ 716,00	€ 739,00	€ 762,00	€ 785,00	€ 808,00
290	2700	€ 455,00	€ 479,00	€ 503,00	€ 526,00	€ 550,00	€ 618,00	€ 642,00	€ 665,00	€ 689,00	€ 713,00	€ 737,00	€ 761,00	€ 785,00	€ 809,00	€ 833,00
295	2800	€ 467,00	€ 492,00	€ 516,00	€ 541,00	€ 566,00	€ 635,00	€ 659,00	€ 684,00	€ 709,00	€ 733,00	€ 758,00	€ 783,00	€ 807,00	€ 832,00	€ 857,00
300	2900	€ 479,00	€ 504,00	€ 530,00	€ 555,00	€ 581,00	€ 652,00	€ 677,00	€ 703,00	€ 728,00	€ 754,00	€ 779,00	€ 804,00	€ 830,00	€ 855,00	€ 881,00
310	3000	€ 492,00	€ 518,00	€ 545,00	€ 571,00	€ 597,00	€ 671,00	€ 697,00	€ 723,00	€ 749,00	€ 775,00	€ 802,00	€ 828,00	€ 854,00	€ 880,00	€ 906,00
315	3100	€ 504,00	€ 531,00	€ 558,00	€ 585,00	€ 612,00	€ 688,00	€ 715,00	€ 742,00	€ 769,00	€ 796,00	€ 823,00	€ 850,00	€ 877,00	€ 904,00	€ 931,00
325	3200	€ 516,00	€ 544,00	€ 572,00	€ 600,00	€ 628,00	€ 705,00	€ 732,00	€ 760,00	€ 788,00	€ 816,00	€ 844,00	€ 871,00	€ 899,00	€ 927,00	€ 955,00
330	3300	€ 529,00	€ 557,00	€ 586,00	€ 614,00	€ 643,00	€ 722,00	€ 750,00	€ 779,00	€ 807,00	€ 836,00	€ 864,00	€ 893,00	€ 922,00	€ 950,00	€ 979,00
335	3400	€ 542,00	€ 571,00	€ 600,00	€ 630,00	€ 659,00	€ 741,00	€ 770,00	€ 799,00	€ 828,00	€ 858,00	€ 887,00	€ 916,00	€ 946,00	€ 975,00	€ 1.004,00
345	3500	€ 554,00	€ 584,00	€ 614,00	€ 644,00	€ 674,00	€ 758,00	€ 788,00	€ 818,00	€ 848,00	€ 878,00	€ 908,00	€ 938,00	€ 968,00	€ 998,00	€ 1.029,00
350	3600	€ 566,00	€ 597,00	€ 628,00	€ 659,00	€ 690,00	€ 775,00	€ 805,00	€ 836,00	€ 867,00	€ 898,00	€ 929,00	€ 960,00			
355	3700	€ 578,00	€ 610,00	€ 641,00	€ 673,00	€ 705,00	€ 792,00	€ 823,00	€ 855,00	€ 887,00	€ 918,00	€ 950,00	€ 982,00			
365	3800	€ 591,00	€ 624,00	€ 656,00	€ 689,00	€ 721,00	€ 810,00	€ 843,00	€ 875,00	€ 908,00	€ 940,00	€ 973,00	€ 1.005,00			
375	3900	€ 603,00	€ 637,00	€ 670,00	€ 703,00	€ 736,00	€ 827,00	€ 861,00	€ 894,00	€ 927,00	€ 960,00	€ 994,00	€ 1.027,00			
375	4000	€ 615,00	€ 649,00	€ 683,00	€ 718,00	€ 752,00	€ 845,00	€ 879,00	€ 913,00							

COLORI: per colori diversi da quelli a catalogo aggiungere una maggiorazione del 25% per un ordine minimo di 80 mq

TEMPI DI CONSEGNA: C 80 - Z 90 colori da catalogo: 3 SETTIMANE

C 80 - Z 90 (colori RAL fuori da catalogo) - C 65 - Z 70 - P 97: 5 SETTIMANE



DIMENSIONI MINIME E MASSIME LAMELLE DA 70 mm ad argano


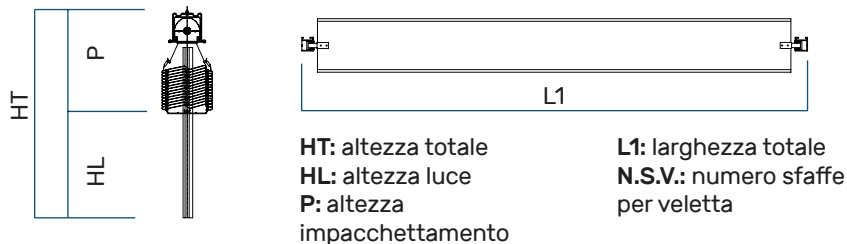
Dati tecnici Z 70	
Dimensione massima larghezza	3500 mm
Dimensione minima larghezza	550 mm
Dimensione massima in altezza	4000 mm
Dimensione minima in altezza	600 mm
Superficie massima	8 mq
Larghezza di nicchia minima argano	120 mm

	N.S.V.		3 SUPPORTI		4 SUPPORTI								H ASTA		
	P	HT	L1	2500	2600	2700	2800	2900	3000	3100	3200	3300		3400	3500
ALTEZZA IMPACCHETTAMENTO (unità di misura: mm)	165	1000		€ 450,00	€ 461,00	€ 472,00	€ 482,00	€ 493,00	€ 503,00	€ 514,00	€ 525,00	€ 535,00	€ 546,00	€ 580,00	H 1500
	175	1100		€ 476,00	€ 488,00	€ 499,00	€ 510,00	€ 522,00	€ 533,00	€ 545,00	€ 556,00	€ 567,00	€ 579,00	€ 614,00	
	185	1200		€ 502,00	€ 514,00	€ 527,00	€ 539,00	€ 551,00	€ 563,00	€ 575,00	€ 587,00	€ 599,00	€ 612,00	€ 649,00	
	190	1300		€ 528,00	€ 541,00	€ 554,00	€ 567,00	€ 580,00	€ 593,00	€ 606,00	€ 619,00	€ 632,00	€ 645,00	€ 684,00	
	195	1400		€ 556,00	€ 570,00	€ 584,00	€ 597,00	€ 611,00	€ 625,00	€ 639,00	€ 652,00	€ 666,00	€ 680,00	€ 722,00	
	205	1500		€ 582,00	€ 597,00	€ 611,00	€ 626,00	€ 640,00	€ 655,00	€ 669,00	€ 684,00	€ 698,00	€ 713,00	€ 756,00	
	210	1600		€ 608,00	€ 623,00	€ 639,00	€ 654,00	€ 669,00	€ 685,00	€ 700,00	€ 715,00	€ 730,00	€ 746,00	€ 791,00	
	220	1700		€ 634,00	€ 650,00	€ 666,00	€ 682,00	€ 698,00	€ 714,00	€ 730,00	€ 746,00	€ 762,00	€ 779,00	€ 826,00	
	225	1800		€ 662,00	€ 679,00	€ 696,00	€ 713,00	€ 730,00	€ 746,00	€ 763,00	€ 780,00	€ 797,00	€ 814,00	€ 864,00	
	230	1900		€ 688,00	€ 706,00	€ 723,00	€ 741,00	€ 759,00	€ 776,00	€ 794,00	€ 811,00	€ 829,00	€ 847,00	€ 898,00	
	240	2000		€ 714,00	€ 732,00	€ 751,00	€ 769,00	€ 788,00	€ 806,00	€ 824,00	€ 843,00	€ 861,00	€ 880,00	€ 933,00	
	245	2100		€ 740,00	€ 759,00	€ 778,00	€ 798,00	€ 817,00	€ 836,00	€ 855,00	€ 874,00	€ 893,00	€ 913,00	€ 968,00	
	250	2200		€ 768,00	€ 788,00	€ 808,00	€ 828,00	€ 848,00	€ 868,00	€ 888,00	€ 908,00	€ 928,00	€ 948,00	€ 1.006,00	
	260	2300		€ 794,00	€ 815,00	€ 836,00	€ 856,00	€ 877,00	€ 898,00	€ 919,00	€ 939,00	€ 960,00	€ 981,00	€ 1.038,00	
	270	2400		€ 820,00	€ 841,00	€ 863,00	€ 885,00	€ 906,00	€ 928,00	€ 949,00	€ 971,00	€ 992,00			
	270	2500		€ 846,00	€ 868,00	€ 890,00	€ 913,00	€ 935,00	€ 957,00	€ 980,00	€ 1.002,00				
	280	2600		€ 874,00	€ 897,00	€ 920,00	€ 943,00	€ 966,00	€ 989,00	€ 1.013,00					
	290	2700		€ 900,00	€ 924,00	€ 948,00	€ 972,00	€ 995,00	€ 1.019,00						
	295	2800		€ 926,00	€ 951,00	€ 975,00	€ 1.000,00	€ 1.024,00	€ 1.049,00						
	300	2900		€ 952,00	€ 977,00	€ 1.003,00	€ 1.028,00	€ 1.054,00	€ 1.079,00						
310	3000		€ 980,00	€ 1.006,00	€ 1.032,00	€ 1.059,00	€ 1.085,00	€ 1.111,00							
315	3100		€ 1.006,00	€ 1.033,00	€ 1.060,00	€ 1.087,00	€ 1.114,00	€ 1.141,00							
325	3200		€ 1.032,00	€ 1.060,00	€ 1.087,00	€ 1.115,00	€ 1.143,00	€ 1.171,00							
330	3300		€ 1.058,00	€ 1.086,00	€ 1.115,00	€ 1.143,00	€ 1.172,00	€ 1.200,00							
335	3400		€ 1.086,00	€ 1.115,00	€ 1.145,00	€ 1.174,00	€ 1.203,00	€ 1.233,00							
345	3500		€ 1.112,00	€ 1.142,00	€ 1.172,00	€ 1.202,00	€ 1.232,00	€ 1.262,00							
350	3600														
355	3700														
365	3800														
375	3900														
375	4000														

Per misure fuori tabella contattare il nostro ufficio tecnico per realizzazione e costi

Z 70 A MOTORE

FRANGISOLE COMPLETO DI MECCANISMO DI MANOVRA ESCLUSO VELETTE



ALTEZZA IMPACCHETTAMENTO (unità di misura: mm)

N.S.V.	2 SUPPORTI									3 SUPPORTI						
	L1	1000	1100	1200	1300	1400	1500	1600	1700	1800	1900	2000	2100	2200	2300	2400
P	HT															
165	1000	€ 441,00	€ 441,00	€ 441,00	€ 441,00	€ 441,00	€ 441,00	€ 464,00	€ 475,00	€ 486,00	€ 496,00	€ 507,00	€ 517,00	€ 528,00	€ 539,00	€ 549,00
175	1100	€ 441,00	€ 441,00	€ 441,00	€ 441,00	€ 441,00	€ 471,00	€ 482,00	€ 494,00	€ 505,00	€ 516,00	€ 528,00	€ 539,00	€ 550,00	€ 562,00	€ 573,00
185	1200	€ 441,00	€ 441,00	€ 441,00	€ 441,00	€ 450,00	€ 488,00	€ 500,00	€ 512,00	€ 524,00	€ 537,00	€ 549,00	€ 561,00	€ 573,00	€ 585,00	€ 597,00
190	1300	€ 441,00	€ 441,00	€ 441,00	€ 453,00	€ 465,00	€ 505,00	€ 518,00	€ 531,00	€ 544,00	€ 557,00	€ 570,00	€ 583,00	€ 596,00	€ 608,00	€ 621,00
195	1400	€ 441,00	€ 441,00	€ 454,00	€ 468,00	€ 482,00	€ 524,00	€ 537,00	€ 551,00	€ 565,00	€ 579,00	€ 592,00	€ 606,00	€ 620,00	€ 633,00	€ 647,00
205	1500	€ 441,00	€ 454,00	€ 468,00	€ 483,00	€ 497,00	€ 541,00	€ 555,00	€ 570,00	€ 584,00	€ 599,00	€ 613,00	€ 628,00	€ 642,00	€ 657,00	€ 671,00
210	1600	€ 451,00	€ 466,00	€ 482,00	€ 497,00	€ 512,00	€ 558,00	€ 573,00	€ 588,00	€ 604,00	€ 619,00	€ 634,00	€ 650,00	€ 665,00	€ 680,00	€ 695,00
220	1700	€ 463,00	€ 479,00	€ 495,00	€ 511,00	€ 527,00	€ 575,00	€ 591,00	€ 607,00	€ 623,00	€ 639,00	€ 655,00	€ 671,00	€ 687,00	€ 703,00	€ 719,00
225	1800	€ 476,00	€ 493,00	€ 510,00	€ 527,00	€ 544,00	€ 594,00	€ 610,00	€ 627,00	€ 644,00	€ 661,00	€ 678,00	€ 695,00	€ 712,00	€ 728,00	€ 745,00
230	1900	€ 489,00	€ 506,00	€ 524,00	€ 541,00	€ 559,00	€ 611,00	€ 628,00	€ 646,00	€ 664,00	€ 681,00	€ 699,00	€ 716,00	€ 734,00	€ 752,00	€ 769,00
240	2000	€ 501,00	€ 519,00	€ 537,00	€ 556,00	€ 574,00	€ 628,00	€ 646,00	€ 665,00	€ 683,00	€ 701,00	€ 720,00	€ 738,00	€ 757,00	€ 775,00	€ 793,00
245	2100	€ 513,00	€ 532,00	€ 551,00	€ 570,00	€ 589,00	€ 645,00	€ 664,00	€ 683,00	€ 702,00	€ 722,00	€ 741,00	€ 760,00	€ 779,00	€ 798,00	€ 817,00
250	2200	€ 526,00	€ 546,00	€ 566,00	€ 586,00	€ 606,00	€ 664,00	€ 684,00	€ 703,00	€ 723,00	€ 743,00	€ 763,00	€ 783,00	€ 803,00	€ 823,00	€ 843,00
260	2300	€ 538,00	€ 559,00	€ 580,00	€ 600,00	€ 621,00	€ 681,00	€ 701,00	€ 722,00	€ 743,00	€ 764,00	€ 784,00	€ 805,00	€ 826,00	€ 847,00	€ 867,00
270	2400	€ 550,00	€ 572,00	€ 593,00	€ 615,00	€ 636,00	€ 698,00	€ 719,00	€ 741,00	€ 762,00	€ 784,00	€ 805,00	€ 827,00	€ 848,00	€ 870,00	€ 891,00
270	2500	€ 562,00	€ 585,00	€ 607,00	€ 629,00	€ 651,00	€ 715,00	€ 737,00	€ 759,00	€ 782,00	€ 804,00	€ 826,00	€ 849,00	€ 871,00	€ 893,00	€ 915,00
280	2600	€ 576,00	€ 599,00	€ 622,00	€ 645,00	€ 668,00	€ 733,00	€ 757,00	€ 780,00	€ 803,00	€ 826,00	€ 849,00	€ 872,00	€ 895,00	€ 918,00	€ 941,00
290	2700	€ 588,00	€ 611,00	€ 635,00	€ 659,00	€ 683,00	€ 751,00	€ 774,00	€ 798,00	€ 822,00	€ 846,00	€ 870,00	€ 894,00	€ 918,00	€ 941,00	€ 965,00
295	2800	€ 600,00	€ 624,00	€ 649,00	€ 674,00	€ 698,00	€ 768,00	€ 792,00	€ 817,00	€ 842,00	€ 866,00	€ 891,00	€ 915,00	€ 940,00	€ 965,00	€ 989,00
300	2900	€ 612,00	€ 637,00	€ 663,00	€ 688,00	€ 714,00	€ 785,00	€ 810,00	€ 835,00	€ 861,00	€ 886,00	€ 912,00	€ 937,00	€ 963,00	€ 988,00	€ 1.013,00
310	3000	€ 625,00	€ 651,00	€ 677,00	€ 704,00	€ 730,00	€ 803,00	€ 830,00	€ 856,00	€ 882,00	€ 908,00	€ 934,00	€ 961,00	€ 987,00	€ 1.013,00	€ 1.039,00
315	3100	€ 637,00	€ 664,00	€ 691,00	€ 718,00	€ 745,00	€ 820,00	€ 847,00	€ 874,00	€ 901,00	€ 928,00	€ 955,00	€ 982,00	€ 1.009,00	€ 1.036,00	€ 1.063,00
325	3200	€ 649,00	€ 677,00	€ 705,00	€ 733,00	€ 760,00	€ 837,00	€ 865,00	€ 893,00	€ 921,00	€ 949,00	€ 976,00	€ 1.004,00	€ 1.032,00	€ 1.060,00	€ 1.087,00
330	3300	€ 661,00	€ 690,00	€ 718,00	€ 747,00	€ 776,00	€ 855,00	€ 883,00	€ 912,00	€ 940,00	€ 969,00	€ 997,00	€ 1.026,00	€ 1.054,00	€ 1.083,00	€ 1.111,00
335	3400	€ 675,00	€ 704,00	€ 733,00	€ 763,00	€ 792,00	€ 873,00	€ 903,00	€ 932,00	€ 961,00	€ 991,00	€ 1.020,00	€ 1.049,00	€ 1.079,00	€ 1.108,00	€ 1.137,00
345	3500	€ 687,00	€ 717,00	€ 747,00	€ 777,00	€ 807,00	€ 890,00	€ 920,00	€ 951,00	€ 981,00	€ 1.011,00	€ 1.041,00	€ 1.071,00	€ 1.101,00	€ 1.131,00	€ 1.161,00
350	3600	€ 699,00	€ 730,00	€ 762,00	€ 791,00	€ 822,00	€ 907,00	€ 938,00	€ 969,00	€ 1.000,00	€ 1.031,00	€ 1.062,00	€ 1.093,00			
355	3700	€ 711,00	€ 742,00	€ 774,00	€ 806,00	€ 838,00	€ 924,00	€ 956,00	€ 988,00	€ 1.019,00	€ 1.051,00	€ 1.083,00	€ 1.114,00			
365	3800	€ 724,00	€ 757,00	€ 789,00	€ 821,00	€ 854,00	€ 943,00	€ 976,00	€ 1.008,00	€ 1.041,00	€ 1.073,00	€ 1.105,00	€ 1.138,00			
375	3900	€ 736,00	€ 769,00	€ 803,00	€ 836,00	€ 869,00	€ 960,00	€ 993,00	€ 1.027,00	€ 1.060,00	€ 1.093,00	€ 1.126,00	€ 1.160,00			
375	4000	€ 748,00	€ 782,00	€ 816,00	€ 850,00	€ 884,00	€ 977,00	€ 1.011,00	€ 1.045,00							

COLORI: per colori diversi da quelli a catalogo aggiungere una maggiorazione del 25% per un ordine minimo di 80 mq

TEMPI DI CONSEGNA: C 80 - Z 90 colori da catalogo: 3 SETTIMANE

C 80 - Z 90 (colori RAL fuori da catalogo) - C 65 - Z 70 - P 97: 5 SETTIMANE



DIMENSIONI MINIME E MASSIME LAMELLE DA 70 mm a motore

Dati tecnici Z 70	
Dimensione massima larghezza	3500 mm
Dimensione minima larghezza	600 mm
Dimensione massima in altezza	4000 mm
Dimensione minima in altezza	600 mm
Superficie massima	8 mq
Larghezza di nicchia minima motore	120 mm

	N.S.V.		3 SUPPORTI		4 SUPPORTI								
		L1	2500	2600	2700	2800	2900	3000	3100	3200	3300	3400	
ALTEZZA IMPACCHETTAMENTO (unità di misura: mm)	P	HT											
	165	1000	€ 583,00	€ 594,00	€ 604,00	€ 615,00	€ 626,00	€ 636,00	€ 647,00	€ 657,00	€ 668,00	€ 678,00	€ 713,00
	175	1100	€ 609,00	€ 620,00	€ 632,00	€ 643,00	€ 655,00	€ 666,00	€ 677,00	€ 689,00	€ 700,00	€ 711,00	€ 747,00
	185	1200	€ 635,00	€ 647,00	€ 659,00	€ 671,00	€ 684,00	€ 696,00	€ 708,00	€ 720,00	€ 732,00	€ 744,00	€ 782,00
	190	1300	€ 661,00	€ 674,00	€ 687,00	€ 700,00	€ 713,00	€ 726,00	€ 739,00	€ 751,00	€ 764,00	€ 777,00	€ 817,00
	195	1400	€ 689,00	€ 703,00	€ 717,00	€ 730,00	€ 744,00	€ 758,00	€ 771,00	€ 785,00	€ 799,00	€ 813,00	€ 854,00
	205	1500	€ 715,00	€ 729,00	€ 744,00	€ 758,00	€ 773,00	€ 787,00	€ 802,00	€ 816,00	€ 831,00	€ 845,00	€ 889,00
	210	1600	€ 741,00	€ 756,00	€ 771,00	€ 787,00	€ 802,00	€ 817,00	€ 833,00	€ 848,00	€ 863,00	€ 878,00	€ 924,00
	220	1700	€ 767,00	€ 783,00	€ 799,00	€ 815,00	€ 831,00	€ 847,00	€ 863,00	€ 879,00	€ 895,00	€ 911,00	€ 959,00
	225	1800	€ 795,00	€ 812,00	€ 829,00	€ 846,00	€ 862,00	€ 879,00	€ 896,00	€ 913,00	€ 930,00	€ 947,00	€ 996,00
	230	1900	€ 821,00	€ 839,00	€ 856,00	€ 874,00	€ 891,00	€ 909,00	€ 927,00	€ 944,00	€ 962,00	€ 979,00	€ 1.031,00
	240	2000	€ 847,00	€ 865,00	€ 884,00	€ 902,00	€ 920,00	€ 939,00	€ 957,00	€ 976,00	€ 994,00	€ 1.012,00	€ 1.066,00
	245	2100	€ 873,00	€ 892,00	€ 911,00	€ 930,00	€ 949,00	€ 969,00	€ 988,00	€ 1.007,00	€ 1.026,00	€ 1.045,00	€ 1.101,00
	250	2200	€ 901,00	€ 921,00	€ 941,00	€ 961,00	€ 981,00	€ 1.001,00	€ 1.021,00	€ 1.041,00	€ 1.061,00	€ 1.081,00	€ 1.138,00
	260	2300	€ 927,00	€ 948,00	€ 968,00	€ 989,00	€ 1.010,00	€ 1.031,00	€ 1.051,00	€ 1.072,00	€ 1.093,00	€ 1.114,00	€ 1.173,00
	270	2400	€ 953,00	€ 974,00	€ 996,00	€ 1.017,00	€ 1.039,00	€ 1.061,00	€ 1.082,00	€ 1.103,00	€ 1.125,00		
	270	2500	€ 979,00	€ 1.001,00	€ 1.023,00	€ 1.046,00	€ 1.068,00	€ 1.090,00	€ 1.112,00	€ 1.135,00			
	280	2600	€ 1.007,00	€ 1.030,00	€ 1.053,00	€ 1.076,00	€ 1.099,00	€ 1.122,00	€ 1.145,00				
	290	2700	€ 1.033,00	€ 1.057,00	€ 1.080,00	€ 1.104,00	€ 1.128,00	€ 1.152,00					
	295	2800	€ 1.059,00	€ 1.083,00	€ 1.108,00	€ 1.133,00	€ 1.157,00	€ 1.182,00					
300	2900	€ 1.085,00	€ 1.110,00	€ 1.135,00	€ 1.161,00	€ 1.186,00	€ 1.212,00						
310	3000	€ 1.113,00	€ 1.139,00	€ 1.165,00	€ 1.191,00	€ 1.218,00	€ 1.244,00						
315	3100	€ 1.139,00	€ 1.166,00	€ 1.193,00	€ 1.220,00	€ 1.247,00	€ 1.274,00						
325	3200	€ 1.165,00	€ 1.192,00	€ 1.220,00	€ 1.248,00	€ 1.276,00	€ 1.303,00						
330	3300	€ 1.190,00	€ 1.219,00	€ 1.248,00	€ 1.276,00	€ 1.305,00	€ 1.333,00						
335	3400	€ 1.219,00	€ 1.248,00	€ 1.277,00	€ 1.307,00	€ 1.336,00	€ 1.365,00						
345	3500	€ 1.245,00	€ 1.275,00	€ 1.305,00	€ 1.335,00	€ 1.365,00	€ 1.395,00						
350	3600												
355	3700												
365	3800												
375	3900												
375	4000												

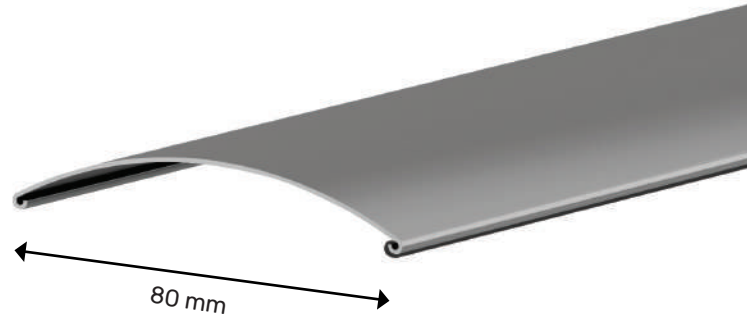
Per misure fuori tabella contattare il nostro ufficio tecnico per realizzazione e costi



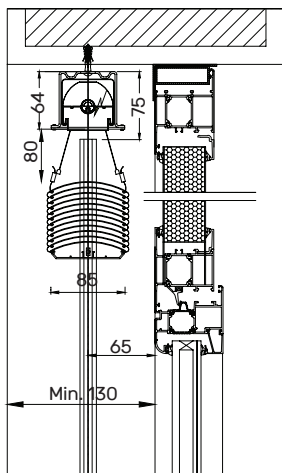
1.4 C 80 - 1.5 C 80 CAVO - 1.6 C 65



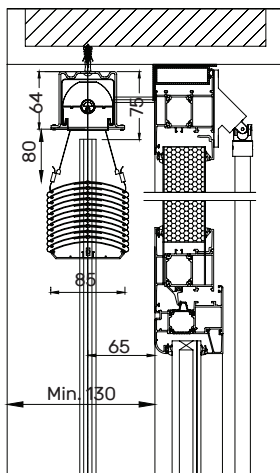
1.4 FRANGISOLE C 80



- | | | | |
|--|---------------------------|---|------------------------------|
|  | BIANCO
RAL 9016 |  | GRIGIO ANTRACITE
RAL 7016 |
|  | BIANCO AVORIO
RAL 1013 |  | MARRONE
RAL 8017 |
|  | GRIGIO CHIARO
RAL 7035 |  | VERDE SCURO
RAL 6005 |
|  | ARGENTO
RAL 9006 |  | ROSSO PORPORA
RAL 3004 |
|  | METALLIZZATO
RAL 9007 | | |

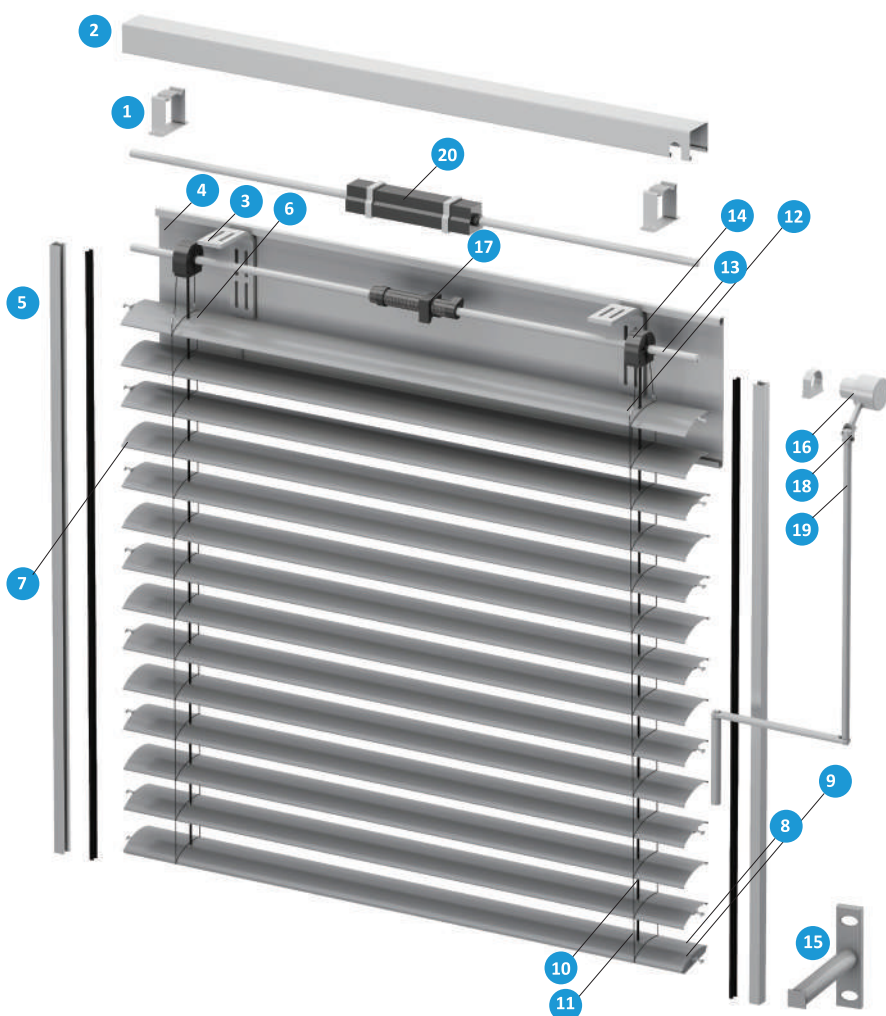


MOTORE



ARGANO

Il **Frangisole C 80** è un modello adatto per installazione all'esterno **per grandi luci**, con lamella curva da 80mm ribordata con guarnizione antirumore e guide laterali di scorrimento. È ideale per il montaggio in luce o in aggetto. Le lamelle possono essere orientate in ogni posizione con movimento a 90° con un oscuramento fino al 75%. In assenza della nicchia di contenimento è possibile completare l'installazione con una veletta di copertura esterna.



1. Supporto cassonetto in acciaio zincato
2. Cassonetto in lamiera di acciaio zincato, misura 56x58
3. Supporto veletta (opz., usare in mancanza di cassonetto)
4. Veletta in lamiera di alluminio preverniciata
5. Guide laterali in alluminio, misura 20x21 mm
6. Lamella 80 mm a curvata in lega di alluminio spessore 0,45 mm, con bordature su entrambi i lati
7. Inserto guide in zama, posizionati in maniera alternata
8. Terminale in alluminio estruso, dimensioni 80x16 mm
9. Tappo terminale in materiale sintetico
10. Nastro di sollevamento "Texband", larghezza di 6 mm
11. Scaletta di orientamento "Terilene"
12. Mammut in acciaio
13. Albero a goccia in alluminio, diam. 14 mm
14. Variatore da 80 con cordini e rocchetto
15. Distanziali guide

PER MANOVRA AD ARGANO

16. Argano diretto per attacco asta di manovra
17. Finecorsa per manovra manuale
18. Snodo per attacco asta di manovra
19. Asta di manovra in alluminio, diametro 15mm

PER MANOVRA A MOTORE

20. Motore 230V/50Hz

Aste di manovra 19

ALTEZZA FR mm	ASTA FORNITA mm
1000	2500
2600	3500
3600	4500

Staffe Cassonetto 1

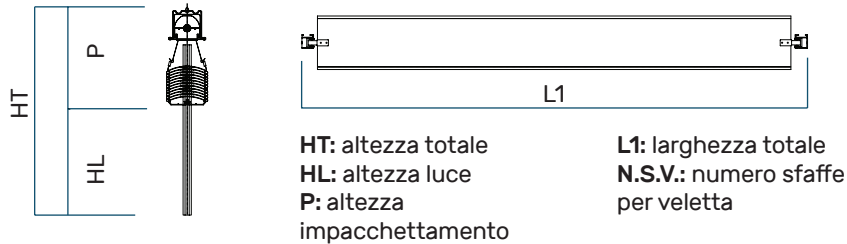
LARGHEZZA FR mm	STAFFE N°
0	1700
1800	2600
2700	3500
3600	4000

Distanziali Guide 15

ALTEZZA FR mm	DISTANZIALI N°
0	1600
1601	2300
2301	3000
3001	3700
3701	4500

C 80 AD ARGANO

FRANGISOLE COMPLETO DI MECCANISMO DI MANOVRA ESCLUSO VELETTE



ALTEZZA IMPACCHETTAMENTO (unità di misura: mm)

N.S.V.	2 SUPPORTI									3 SUPPORTI						
	L1	1000	1100	1200	1300	1400	1500	1600	1700	1800	1900	2000	2100	2200	2300	2400
P	HT															
150	1000	€ 242,00	€ 242,00	€ 242,00	€ 242,00	€ 242,00	€ 242,00	€ 255,00	€ 267,00	€ 291,00	€ 298,00	€ 304,00	€ 311,00	€ 317,00	€ 324,00	€ 331,00
156	1100	€ 242,00	€ 242,00	€ 242,00	€ 242,00	€ 242,00	€ 262,00	€ 269,00	€ 282,00	€ 307,00	€ 314,00	€ 321,00	€ 328,00	€ 336,00	€ 343,00	€ 350,00
160	1200	€ 242,00	€ 242,00	€ 242,00	€ 256,00	€ 264,00	€ 271,00	€ 279,00	€ 292,00	€ 318,00	€ 325,00	€ 333,00	€ 340,00	€ 348,00	€ 355,00	€ 362,00
173	1300	€ 242,00	€ 242,00	€ 260,00	€ 268,00	€ 276,00	€ 285,00	€ 293,00	€ 306,00	€ 334,00	€ 342,00	€ 350,00	€ 358,00	€ 366,00	€ 374,00	€ 382,00
180	1400	€ 242,00	€ 251,00	€ 269,00	€ 277,00	€ 285,00	€ 294,00	€ 302,00	€ 316,00	€ 344,00	€ 353,00	€ 361,00	€ 369,00	€ 378,00	€ 386,00	€ 394,00
193	1500	€ 242,00	€ 251,00	€ 280,00	€ 289,00	€ 298,00	€ 307,00	€ 316,00	€ 330,00	€ 360,00	€ 369,00	€ 378,00	€ 387,00	€ 396,00	€ 405,00	€ 414,00
200	1600	€ 249,00	€ 258,00	€ 288,00	€ 298,00	€ 307,00	€ 316,00	€ 325,00	€ 340,00	€ 371,00	€ 380,00	€ 389,00	€ 399,00	€ 408,00	€ 417,00	€ 426,00
206	1700	€ 258,00	€ 268,00	€ 300,00	€ 310,00	€ 320,00	€ 330,00	€ 339,00	€ 355,00	€ 387,00	€ 397,00	€ 406,00	€ 416,00	€ 426,00	€ 436,00	€ 445,00
210	1800	€ 265,00	€ 275,00	€ 308,00	€ 318,00	€ 329,00	€ 339,00	€ 349,00	€ 364,00	€ 398,00	€ 408,00	€ 418,00	€ 428,00	€ 438,00	€ 448,00	€ 458,00
216	1900	€ 272,00	€ 283,00	€ 317,00	€ 327,00	€ 337,00	€ 348,00	€ 358,00	€ 374,00	€ 408,00	€ 419,00	€ 429,00	€ 439,00	€ 450,00	€ 460,00	€ 471,00
230	2000	€ 282,00	€ 293,00	€ 328,00	€ 339,00	€ 350,00	€ 361,00	€ 372,00	€ 389,00	€ 424,00	€ 435,00	€ 446,00	€ 457,00	€ 468,00	€ 479,00	€ 490,00
233	2100	€ 289,00	€ 300,00	€ 336,00	€ 348,00	€ 359,00	€ 370,00	€ 382,00	€ 398,00	€ 435,00	€ 446,00	€ 457,00	€ 469,00	€ 480,00	€ 491,00	€ 502,00
240	2200	€ 299,00	€ 310,00	€ 348,00	€ 360,00	€ 372,00	€ 384,00	€ 396,00	€ 413,00	€ 451,00	€ 463,00	€ 474,00	€ 486,00	€ 498,00	€ 510,00	€ 522,00
246	2300	€ 306,00	€ 318,00	€ 356,00	€ 369,00	€ 381,00	€ 393,00	€ 405,00	€ 423,00	€ 461,00	€ 474,00	€ 486,00	€ 498,00	€ 510,00	€ 522,00	€ 534,00
260	2400	€ 315,00	€ 328,00	€ 368,00	€ 381,00	€ 394,00	€ 406,00	€ 419,00	€ 437,00	€ 477,00	€ 490,00	€ 503,00	€ 515,00	€ 528,00	€ 541,00	€ 554,00
263	2500	€ 322,00	€ 335,00	€ 376,00	€ 389,00	€ 402,00	€ 415,00	€ 428,00	€ 447,00	€ 488,00	€ 501,00	€ 514,00	€ 527,00	€ 540,00	€ 553,00	€ 566,00
266	2600	€ 329,00	€ 342,00	€ 384,00	€ 398,00	€ 411,00	€ 424,00	€ 438,00	€ 457,00	€ 499,00	€ 512,00	€ 525,00	€ 539,00	€ 552,00	€ 565,00	€ 579,00
270	2700	€ 336,00	€ 350,00	€ 393,00	€ 406,00	€ 420,00	€ 434,00	€ 447,00	€ 466,00	€ 509,00	€ 523,00	€ 537,00	€ 550,00	€ 564,00	€ 578,00	€ 591,00
283	2800	€ 346,00	€ 360,00	€ 404,00	€ 419,00	€ 433,00	€ 447,00	€ 461,00	€ 481,00	€ 525,00	€ 540,00	€ 554,00	€ 568,00	€ 582,00	€ 596,00	€ 611,00
293	2900	€ 356,00	€ 370,00	€ 416,00	€ 431,00	€ 446,00	€ 460,00	€ 475,00	€ 496,00	€ 541,00	€ 556,00	€ 571,00	€ 586,00	€ 600,00	€ 615,00	€ 630,00
296	3000	€ 362,00	€ 378,00	€ 424,00	€ 439,00	€ 454,00	€ 470,00	€ 485,00	€ 505,00	€ 552,00	€ 567,00	€ 582,00	€ 597,00	€ 612,00	€ 627,00	€ 642,00
306	3100	€ 372,00	€ 388,00	€ 436,00	€ 452,00	€ 467,00	€ 483,00	€ 499,00	€ 520,00	€ 568,00	€ 584,00	€ 599,00	€ 615,00	€ 630,00	€ 646,00	€ 662,00
313	3200	€ 379,00	€ 395,00	€ 444,00	€ 460,00	€ 476,00	€ 492,00	€ 508,00	€ 530,00	€ 579,00	€ 595,00	€ 611,00	€ 626,00	€ 642,00	€ 658,00	€ 674,00
323	3300	€ 389,00	€ 406,00	€ 456,00	€ 473,00	€ 489,00	€ 506,00	€ 522,00	€ 544,00	€ 595,00	€ 611,00	€ 628,00	€ 644,00	€ 661,00	€ 677,00	€ 693,00
326	3400	€ 396,00	€ 413,00	€ 464,00	€ 481,00	€ 498,00	€ 515,00	€ 531,00	€ 554,00	€ 605,00	€ 622,00	€ 639,00	€ 656,00	€ 673,00	€ 689,00	€ 706,00
330	3500	€ 403,00	€ 420,00	€ 472,00	€ 489,00	€ 507,00	€ 524,00	€ 541,00	€ 564,00	€ 616,00	€ 633,00	€ 650,00	€ 667,00	€ 684,00	€ 702,00	
343	3600	€ 413,00	€ 433,00	€ 484,00	€ 502,00	€ 520,00	€ 537,00	€ 555,00	€ 578,00	€ 632,00	€ 650,00	€ 667,00				
350	3700	€ 419,00	€ 437,00	€ 492,00	€ 510,00	€ 528,00	€ 546,00	€ 564,00	€ 588,00	€ 643,00	€ 661,00	€ 679,00				
363	3800	€ 429,00	€ 448,00	€ 504,00	€ 523,00	€ 541,00	€ 560,00	€ 578,00	€ 602,00	€ 659,00	€ 677,00	€ 696,00				
370	3900	€ 436,00	€ 455,00	€ 512,00	€ 531,00	€ 550,00	€ 569,00	€ 588,00	€ 612,00	€ 669,00	€ 688,00	€ 707,00				
376	4000	€ 446,00	€ 465,00	€ 524,00	€ 543,00	€ 563,00	€ 582,00	€ 602,00	€ 627,00	€ 685,00	€ 705,00	€ 724,00				
380	4100	€ 453,00	€ 473,00	€ 532,00	€ 552,00	€ 572,00	€ 591,00	€ 611,00	€ 636,00	€ 696,00	€ 716,00					
393	4200	€ 463,00	€ 483,00	€ 544,00	€ 564,00	€ 585,00	€ 605,00	€ 625,00	€ 651,00	€ 712,00						
400	4300	€ 470,00	€ 490,00	€ 552,00	€ 573,00	€ 593,00	€ 614,00	€ 634,00	€ 661,00	€ 723,00						
403	4400	€ 476,00	€ 498,00	€ 560,00	€ 581,00	€ 602,00	€ 623,00	€ 644,00	€ 670,00	€ 733,00						
410	4500	€ 486,00	€ 508,00	€ 572,00	€ 594,00	€ 615,00	€ 636,00	€ 658,00	€ 685,00							

COLORI: per colori diversi da quelli a catalogo aggiungere una maggiorazione del 25% per un ordine minimo di 80 mq

TEMPI DI CONSEGNA: C 80 - Z 90 colori da catalogo: 3 SETTIMANE

C 80 - Z 90 (colori RAL fuori da catalogo) - C 65 - Z 70 - P 97: 5 SETTIMANE



DIMENSIONI MINIME E MASSIME LABELLE DA 80 mm ad argano

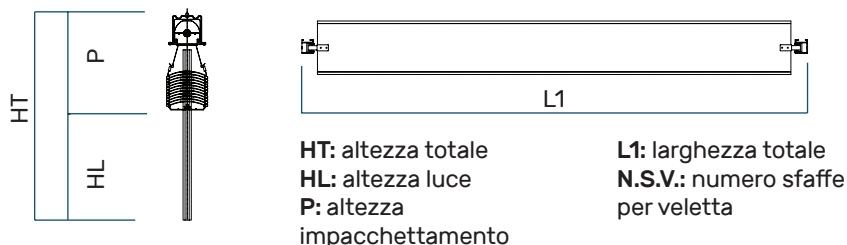
Dati tecnici C 80	
Dimensione massima larghezza	3800 mm
Dimensione minima larghezza	500 mm
Dimensione massima in altezza	4500 mm
Dimensione minima in altezza	600 mm
Superficie massima	8 mq
Larghezza di nicchia minima argano	130 mm

	N.S.V.		3 SUPPORTI		4 SUPPORTI								5 SUPPORTI			H ASTA
		L1	2500	2600	2700	2800	2900	3000	3100	3200	3300	3400	3500	3600	3700	
	P	HT														
	150	1000	€ 337,00	€ 361,00	€ 373,00	€ 380,00	€ 386,00	€ 393,00	€ 400,00	€ 406,00	€ 430,00	€ 436,00	€ 449,00	€ 455,00	€ 462,00	€ 468,00
	156	1100	€ 357,00	€ 382,00	€ 395,00	€ 402,00	€ 409,00	€ 416,00	€ 424,00	€ 431,00	€ 456,00	€ 463,00	€ 476,00	€ 483,00	€ 490,00	€ 497,00
	160	1200	€ 370,00	€ 396,00	€ 409,00	€ 416,00	€ 424,00	€ 431,00	€ 439,00	€ 446,00	€ 472,00	€ 480,00	€ 493,00	€ 500,00	€ 508,00	€ 515,00
	173	1300	€ 390,00	€ 417,00	€ 431,00	€ 439,00	€ 447,00	€ 455,00	€ 463,00	€ 471,00	€ 498,00	€ 506,00	€ 520,00	€ 528,00	€ 536,00	€ 544,00
	180	1400	€ 403,00	€ 431,00	€ 445,00	€ 453,00	€ 462,00	€ 470,00	€ 478,00	€ 487,00	€ 515,00	€ 523,00	€ 537,00	€ 546,00	€ 554,00	€ 562,00
ALTEZZA IMPACCHETTAMENTO (unità di misura: mm)	193	1500	€ 422,00	€ 452,00	€ 467,00	€ 476,00	€ 485,00	€ 493,00	€ 502,00	€ 511,00	€ 541,00	€ 550,00	€ 564,00	€ 573,00	€ 582,00	€ 591,00
	200	1600	€ 435,00	€ 466,00	€ 481,00	€ 490,00	€ 499,00	€ 509,00	€ 518,00	€ 527,00	€ 558,00	€ 567,00	€ 582,00	€ 591,00	€ 600,00	€ 609,00
	206	1700	€ 455,00	€ 487,00	€ 503,00	€ 512,00	€ 522,00	€ 532,00	€ 542,00	€ 551,00	€ 584,00	€ 593,00	€ 609,00	€ 618,00	€ 628,00	€ 638,00
	210	1800	€ 468,00	€ 501,00	€ 517,00	€ 527,00	€ 537,00	€ 547,00	€ 557,00	€ 567,00	€ 600,00	€ 610,00	€ 626,00	€ 636,00	€ 646,00	€ 656,00
	216	1900	€ 481,00	€ 515,00	€ 531,00	€ 541,00	€ 552,00	€ 562,00	€ 573,00	€ 583,00	€ 618,00	€ 627,00	€ 643,00	€ 654,00	€ 664,00	€ 675,00
	230	2000	€ 501,00	€ 536,00	€ 553,00	€ 564,00	€ 575,00	€ 586,00	€ 597,00	€ 608,00	€ 643,00	€ 654,00	€ 670,00	€ 681,00	€ 692,00	€ 703,00
	233	2100	€ 514,00	€ 550,00	€ 567,00	€ 578,00	€ 590,00	€ 601,00	€ 612,00	€ 623,00	€ 660,00	€ 671,00	€ 688,00	€ 699,00	€ 710,00	
	240	2200	€ 534,00	€ 571,00	€ 589,00	€ 601,00	€ 612,00	€ 624,00	€ 636,00	€ 648,00	€ 686,00	€ 697,00	€ 715,00	€ 727,00	€ 738,00	
	246	2300	€ 546,00	€ 585,00	€ 603,00	€ 615,00	€ 627,00	€ 639,00	€ 651,00	€ 664,00	€ 702,00	€ 714,00	€ 732,00	€ 744,00		
	260	2400	€ 566,00	€ 606,00	€ 625,00	€ 637,00	€ 650,00	€ 663,00	€ 675,00	€ 688,00	€ 728,00	€ 741,00	€ 759,00	€ 772,00		
	263	2500	€ 579,00	€ 620,00	€ 639,00	€ 652,00	€ 665,00	€ 678,00	€ 691,00	€ 704,00	€ 754,00	€ 758,00	€ 777,00	€ 790,00		
	266	2600	€ 592,00	€ 634,00	€ 653,00	€ 666,00	€ 680,00	€ 693,00								
	270	2700	€ 605,00	€ 648,00	€ 667,00	€ 681,00	€ 695,00	€ 708,00								
	283	2800	€ 625,00	€ 669,00	€ 689,00	€ 703,00	€ 717,00									
	293	2900	€ 645,00	€ 690,00	€ 711,00	€ 725,00										
296	3000	€ 657,00	€ 704,00	€ 725,00												
306	3100	€ 677,00	€ 726,00													
313	3200	€ 690,00														
323	3300															
326	3400															
330	3500															
343	3600															
350	3700															
363	3800															
370	3900															
376	4000															
380	4100															
393	4200															
400	4300															
403	4400															
410	4500															

Per misure fuori tabella contattare il nostro ufficio tecnico per realizzazione e costi

C 80 A MOTORE

FRANGISOLE COMPLETO DI MECCANISMO DI MANOVRA ESCLUSO VELETTE



ALTEZZA IMPACCHETTAMENTO (unità di misura: mm)

N.S.V.	2 SUPPORTI									3 SUPPORTI						
	L1	1000	1100	1200	1300	1400	1500	1600	1700	1800	1900	2000	2100	2200	2300	2400
P	HT															
150	1000	€ 373,00	€ 373,00	€ 373,00	€ 373,00	€ 373,00	€ 373,00	€ 387,00	€ 399,00	€ 423,00	€ 429,00	€ 436,00	€ 443,00	€ 449,00	€ 456,00	€ 462,00
156	1100	€ 373,00	€ 373,00	€ 373,00	€ 373,00	€ 373,00	€ 393,00	€ 401,00	€ 413,00	€ 439,00	€ 446,00	€ 453,00	€ 460,00	€ 467,00	€ 475,00	€ 482,00
160	1200	€ 373,00	€ 373,00	€ 373,00	€ 387,00	€ 395,00	€ 402,00	€ 410,00	€ 423,00	€ 449,00	€ 457,00	€ 464,00	€ 472,00	€ 479,00	€ 487,00	€ 494,00
173	1300	€ 373,00	€ 373,00	€ 392,00	€ 400,00	€ 408,00	€ 416,00	€ 424,00	€ 438,00	€ 465,00	€ 473,00	€ 481,00	€ 489,00	€ 497,00	€ 506,00	€ 514,00
180	1400	€ 373,00	€ 382,00	€ 400,00	€ 408,00	€ 417,00	€ 425,00	€ 433,00	€ 447,00	€ 476,00	€ 484,00	€ 493,00	€ 501,00	€ 509,00	€ 518,00	€ 526,00
193	1500	€ 373,00	€ 382,00	€ 412,00	€ 421,00	€ 430,00	€ 438,00	€ 447,00	€ 462,00	€ 492,00	€ 501,00	€ 510,00	€ 519,00	€ 528,00	€ 536,00	€ 545,00
200	1600	€ 380,00	€ 389,00	€ 420,00	€ 429,00	€ 438,00	€ 448,00	€ 457,00	€ 472,00	€ 503,00	€ 512,00	€ 521,00	€ 530,00	€ 540,00	€ 549,00	€ 558,00
206	1700	€ 389,00	€ 399,00	€ 432,00	€ 441,00	€ 451,00	€ 461,00	€ 471,00	€ 486,00	€ 519,00	€ 528,00	€ 538,00	€ 548,00	€ 558,00	€ 567,00	€ 577,00
210	1800	€ 396,00	€ 406,00	€ 440,00	€ 450,00	€ 460,00	€ 470,00	€ 480,00	€ 496,00	€ 529,00	€ 539,00	€ 549,00	€ 560,00	€ 570,00	€ 580,00	€ 590,00
216	1900	€ 403,00	€ 414,00	€ 448,00	€ 458,00	€ 469,00	€ 479,00	€ 490,00	€ 506,00	€ 540,00	€ 550,00	€ 561,00	€ 571,00	€ 582,00	€ 592,00	€ 602,00
230	2000	€ 413,00	€ 424,00	€ 460,00	€ 471,00	€ 482,00	€ 493,00	€ 504,00	€ 520,00	€ 556,00	€ 567,00	€ 578,00	€ 589,00	€ 600,00	€ 611,00	€ 622,00
233	2100	€ 420,00	€ 431,00	€ 468,00	€ 479,00	€ 490,00	€ 502,00	€ 513,00	€ 530,00	€ 567,00	€ 578,00	€ 589,00	€ 600,00	€ 612,00	€ 623,00	€ 634,00
240	2200	€ 430,00	€ 442,00	€ 480,00	€ 492,00	€ 503,00	€ 515,00	€ 527,00	€ 544,00	€ 583,00	€ 594,00	€ 606,00	€ 618,00	€ 630,00	€ 642,00	€ 654,00
246	2300	€ 437,00	€ 449,00	€ 488,00	€ 500,00	€ 512,00	€ 524,00	€ 536,00	€ 554,00	€ 593,00	€ 605,00	€ 618,00	€ 630,00	€ 642,00	€ 654,00	€ 666,00
260	2400	€ 446,00	€ 459,00	€ 500,00	€ 512,00	€ 525,00	€ 538,00	€ 550,00	€ 569,00	€ 609,00	€ 622,00	€ 635,00	€ 647,00	€ 660,00	€ 673,00	€ 685,00
263	2500	€ 453,00	€ 466,00	€ 508,00	€ 521,00	€ 534,00	€ 547,00	€ 560,00	€ 578,00	€ 620,00	€ 633,00	€ 647,00	€ 659,00	€ 672,00	€ 685,00	€ 698,00
266	2600	€ 460,00	€ 473,00	€ 516,00	€ 529,00	€ 543,00	€ 556,00	€ 569,00	€ 588,00	€ 631,00	€ 644,00	€ 657,00	€ 671,00	€ 684,00	€ 697,00	€ 711,00
270	2700	€ 467,00	€ 481,00	€ 524,00	€ 538,00	€ 551,00	€ 565,00	€ 579,00	€ 598,00	€ 641,00	€ 656,00	€ 669,00	€ 682,00	€ 696,00	€ 709,00	€ 723,00
283	2800	€ 477,00	€ 491,00	€ 536,00	€ 550,00	€ 564,00	€ 578,00	€ 593,00	€ 612,00	€ 657,00	€ 671,00	€ 686,00	€ 700,00	€ 714,00	€ 728,00	€ 742,00
293	2900	€ 487,00	€ 501,00	€ 548,00	€ 562,00	€ 577,00	€ 592,00	€ 607,00	€ 627,00	€ 673,00	€ 688,00	€ 703,00	€ 717,00	€ 732,00	€ 747,00	€ 762,00
296	3000	€ 494,00	€ 509,00	€ 556,00	€ 571,00	€ 586,00	€ 601,00	€ 616,00	€ 637,00	€ 684,00	€ 699,00	€ 714,00	€ 729,00	€ 744,00	€ 759,00	€ 774,00
306	3100	€ 503,00	€ 519,00	€ 568,00	€ 583,00	€ 599,00	€ 614,00	€ 630,00	€ 651,00	€ 700,00	€ 715,00	€ 731,00	€ 747,00	€ 762,00	€ 778,00	€ 793,00
313	3200	€ 510,00	€ 526,00	€ 576,00	€ 592,00	€ 608,00	€ 624,00	€ 639,00	€ 661,00	€ 711,00	€ 726,00	€ 742,00	€ 758,00	€ 774,00	€ 790,00	€ 806,00
323	3300	€ 520,00	€ 537,00	€ 588,00	€ 604,00	€ 621,00	€ 637,00	€ 653,00	€ 675,00	€ 727,00	€ 743,00	€ 759,00	€ 776,00	€ 792,00	€ 809,00	€ 825,00
326	3400	€ 527,00	€ 544,00	€ 596,00	€ 612,00	€ 629,00	€ 646,00	€ 663,00	€ 685,00	€ 737,00	€ 754,00	€ 771,00	€ 788,00	€ 804,00	€ 821,00	€ 838,00
330	3500	€ 534,00	€ 551,00	€ 604,00	€ 621,00	€ 638,00	€ 655,00	€ 672,00	€ 695,00	€ 748,00	€ 765,00	€ 782,00	€ 799,00	€ 816,00	€ 833,00	
343	3600	€ 544,00	€ 565,00	€ 616,00	€ 633,00	€ 651,00	€ 669,00	€ 686,00	€ 709,00	€ 764,00	€ 781,00	€ 799,00				
350	3700	€ 550,00	€ 568,00	€ 624,00	€ 642,00	€ 660,00	€ 678,00	€ 696,00	€ 719,00	€ 774,00	€ 792,00	€ 810,00				
363	3800	€ 560,00	€ 579,00	€ 636,00	€ 654,00	€ 673,00	€ 691,00	€ 710,00	€ 734,00	€ 790,00	€ 809,00	€ 828,00				
370	3900	€ 567,00	€ 587,00	€ 644,00	€ 663,00	€ 681,00	€ 700,00	€ 719,00	€ 743,00	€ 801,00	€ 820,00	€ 839,00				
376	4000	€ 577,00	€ 596,00	€ 656,00	€ 675,00	€ 694,00	€ 714,00	€ 733,00	€ 758,00	€ 817,00	€ 837,00	€ 856,00				
380	4100	€ 584,00	€ 604,00	€ 664,00	€ 683,00	€ 703,00	€ 723,00	€ 742,00	€ 768,00	€ 828,00	€ 848,00					
393	4200	€ 594,00	€ 614,00	€ 675,00	€ 696,00	€ 716,00	€ 736,00	€ 756,00	€ 782,00	€ 844,00						
400	4300	€ 601,00	€ 621,00	€ 684,00	€ 704,00	€ 725,00	€ 745,00	€ 766,00	€ 792,00	€ 854,00						
403	4400	€ 607,00	€ 628,00	€ 692,00	€ 713,00	€ 733,00	€ 754,00	€ 775,00	€ 802,00	€ 865,00						
410	4500	€ 617,00	€ 639,00	€ 704,00	€ 725,00	€ 746,00	€ 768,00	€ 789,00	€ 816,00							

COLORI: per colori diversi da quelli a catalogo aggiungere una maggiorazione del 25% per un ordine minimo di 80 mq

TEMPI DI CONSEGNA: C 80 - Z 90 colori da catalogo: 3 SETTIMANE

C 80 - Z 90 (colori RAL fuori da catalogo) - C 65 - Z 70 - P 97: 5 SETTIMANE




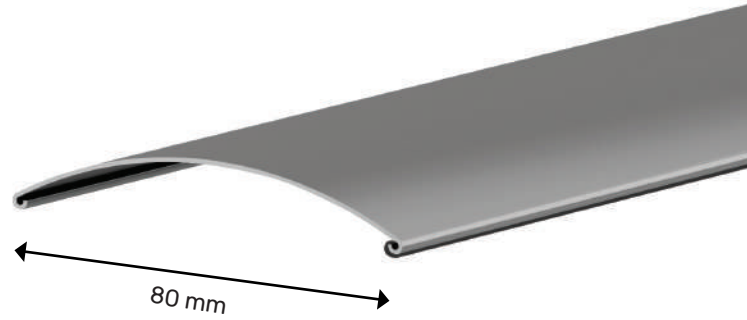
DIMENSIONI MINIME E MASSIME LABELLE DA 80 mm a motore

Dati tecnici C 80	
Dimensione massima larghezza	3800 mm
Dimensione minima larghezza	550 mm
Dimensione massima in altezza	4500 mm
Dimensione minima in altezza	600 mm
Superficie massima	8 mq
Larghezza di nicchia minima motore	130 mm

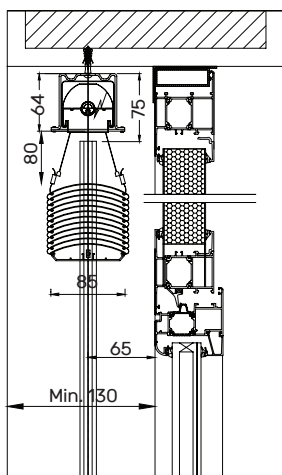
	N.S.V.		3 SUPPORTI		4 SUPPORTI								5 SUPPORTI			
		L1	2500	2600	2700	2800	2900	3000	3100	3200	3300	3400	3500	3600	3700	3800
ALTEZZA IMPACCHETTAMENTO (unità di misura: mm)	P	HT														
	150	1000	€ 469,00	€ 493,00	€ 505,00	€ 512,00	€ 583,00	€ 590,00	€ 597,00	€ 603,00	€ 627,00	€ 634,00	€ 646,00	€ 653,00	€ 659,00	€ 666,00
	156	1100	€ 489,00	€ 514,00	€ 527,00	€ 534,00	€ 606,00	€ 613,00	€ 621,00	€ 628,00	€ 653,00	€ 660,00	€ 673,00	€ 680,00	€ 687,00	€ 695,00
	160	1200	€ 502,00	€ 528,00	€ 541,00	€ 549,00	€ 621,00	€ 629,00	€ 636,00	€ 644,00	€ 670,00	€ 677,00	€ 690,00	€ 698,00	€ 705,00	€ 713,00
	173	1300	€ 522,00	€ 549,00	€ 563,00	€ 571,00	€ 644,00	€ 652,00	€ 660,00	€ 668,00	€ 696,00	€ 704,00	€ 718,00	€ 726,00	€ 734,00	€ 742,00
	180	1400	€ 534,00	€ 563,00	€ 577,00	€ 586,00	€ 659,00	€ 667,00	€ 675,00	€ 684,00	€ 713,00	€ 721,00	€ 735,00	€ 743,00	€ 752,00	€ 760,00
	193	1500	€ 554,00	€ 584,00	€ 599,00	€ 608,00	€ 682,00	€ 691,00	€ 699,00	€ 708,00	€ 739,00	€ 747,00	€ 762,00	€ 771,00	€ 780,00	€ 789,00
	200	1600	€ 567,00	€ 598,00	€ 613,00	€ 622,00	€ 696,00	€ 706,00	€ 715,00	€ 724,00	€ 755,00	€ 764,00	€ 789,00	€ 788,00	€ 798,00	€ 807,00
	206	1700	€ 587,00	€ 620,00	€ 635,00	€ 645,00	€ 719,00	€ 729,00	€ 739,00	€ 749,00	€ 781,00	€ 791,00	€ 806,00	€ 816,00	€ 826,00	€ 836,00
	210	1800	€ 600,00	€ 633,00	€ 649,00	€ 659,00	€ 734,00	€ 744,00	€ 754,00	€ 764,00	€ 798,00	€ 808,00	€ 824,00	€ 834,00	€ 844,00	€ 854,00
	216	1900	€ 613,00	€ 647,00	€ 663,00	€ 674,00	€ 749,00	€ 759,00	€ 770,00	€ 780,00	€ 815,00	€ 825,00	€ 841,00	€ 851,00	€ 862,00	€ 872,00
	230	2000	€ 633,00	€ 668,00	€ 685,00	€ 696,00	€ 772,00	€ 783,00	€ 794,00	€ 805,00	€ 841,00	€ 851,00	€ 868,00	€ 879,00	€ 890,00	€ 901,00
	233	2100	€ 646,00	€ 682,00	€ 699,00	€ 710,00	€ 787,00	€ 798,00	€ 809,00	€ 820,00	€ 857,00	€ 869,00	€ 885,00	€ 897,00	€ 908,00	
	240	2200	€ 665,00	€ 704,00	€ 721,00	€ 733,00	€ 810,00	€ 821,00	€ 833,00	€ 845,00	€ 883,00	€ 895,00	€ 912,00	€ 924,00	€ 936,00	
	246	2300	€ 678,00	€ 717,00	€ 735,00	€ 747,00	€ 824,00	€ 836,00	€ 849,00	€ 861,00	€ 900,00	€ 912,00	€ 930,00	€ 942,00		
	260	2400	€ 698,00	€ 739,00	€ 757,00	€ 770,00	€ 847,00	€ 860,00	€ 873,00	€ 885,00	€ 926,00	€ 939,00	€ 957,00	€ 969,00		
	263	2500	€ 711,00	€ 752,00	€ 771,00	€ 784,00	€ 862,00	€ 875,00	€ 888,00	€ 901,00	€ 952,00	€ 956,00	€ 974,00	€ 987,00		
	266	2600	€ 724,00	€ 766,00	€ 785,00	€ 799,00	€ 877,00	€ 890,00								
	270	2700	€ 737,00	€ 780,00	€ 799,00	€ 813,00	€ 892,00	€ 905,00								
	283	2800	€ 757,00	€ 801,00	€ 821,00	€ 835,00	€ 915,00									
293	2900	€ 776,00	€ 823,00	€ 843,00	€ 923,00											
296	3000	€ 789,00	€ 836,00	€ 857,00												
306	3100	€ 809,00	€ 858,00													
313	3200	€ 822,00														
323	3300															
326	3400															
330	3500															
343	3600															
350	3700															
363	3800															
370	3900															
376	4000															
380	4100															
393	4200															
400	4300															
403	4400															
410	4500															

Per misure fuori tabella contattare il nostro ufficio tecnico per realizzazione e costi

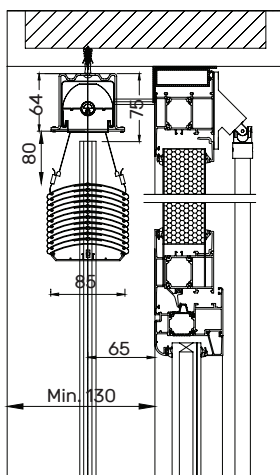
1.5 FRANGISOLE C 80 CAVO



- | | | | |
|--|------------------------------|---|---------------------------|
|  | BIANCO
RAL 9016 |  | VERDE SCURO
RAL 6005 |
|  | GRIGIO CHIARO
RAL 7035 |  | ROSSO PORPORA
RAL 3004 |
|  | ARGENTO
RAL 9006 | | |
|  | METALLIZZATO
RAL 9007 | | |
|  | GRIGIO ANTRACITE
RAL 7016 | | |

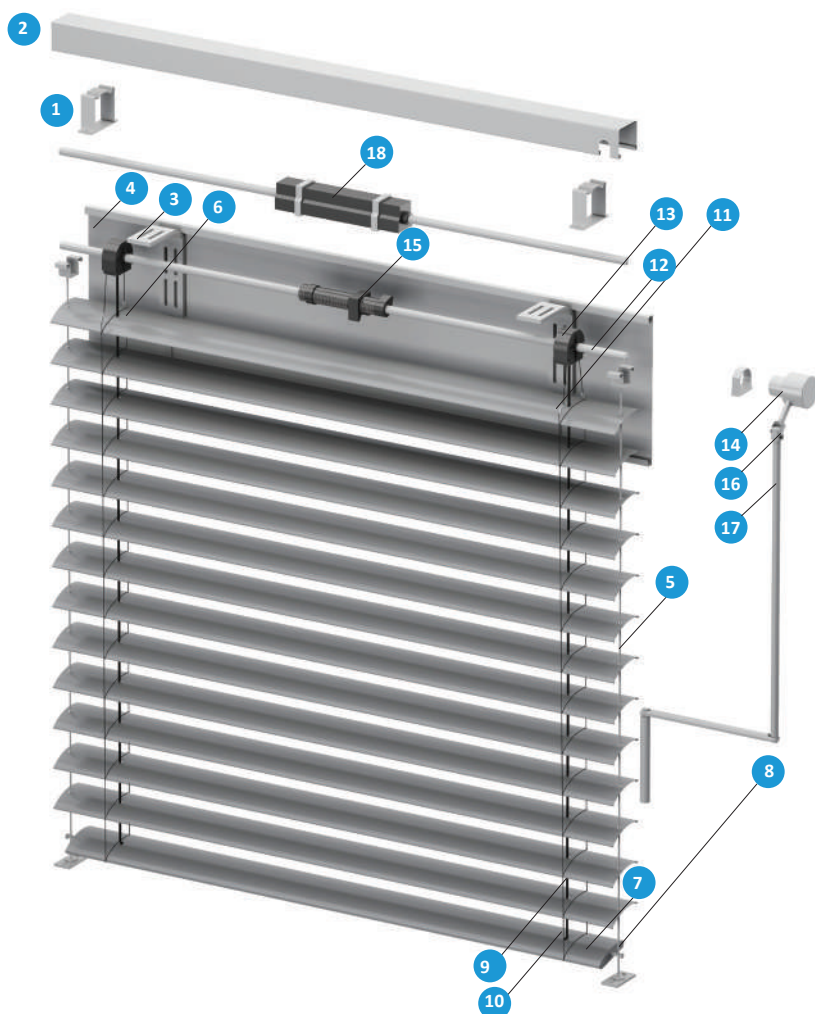


MOTORE



ARGANO

Il **Frangisole C 80 Cavo** è un modello adatto per installazione all'esterno per **facciate continue vetrate** in "doppia pelle", con lamella curva da 80mm ribordata con guarnizione antirumore e guide laterali in cavo con rivestimento in pvc. È ideale per il montaggio in luce o in aggetto. Le lamelle possono essere orientate in ogni posizione con movimento a 90° con un oscuramento fino al 70%. In assenza della nicchia di contenimento è possibile completare l'installazione con una veletta di copertura esterna.



1. Supporto cassonetto in acciaio zincato
2. Cassonetto in lamiera di acciaio zincato, misura 56x58
3. Supporto veletta (opz., usare in mancanza di cassonetto)
4. Veletta in lamiera di alluminio preverniciata
5. Guide laterali in cavo da 3 mm rivestito in PVC
6. Lamella 80 mm a curvata in lega di alluminio spessore 0,45 mm, con bordature su entrambi i lati
7. Terminale in alluminio estruso, dimensioni 80x16 mm
8. Tappo terminale in materiale sintetico
9. Nastro di sollevamento "Texband", larghezza di 6 mm
10. Scaletta di orientamento "Terilene"
11. Mammut in acciaio
12. Albero a goccia in alluminio, diam. 14 mm
13. Variatore da 80 con cordini e rocchetto

PER MANOVRA AD ARGANO

14. Argano diretto per attacco asta di manovra
15. Finecorsa per manovra manuale
16. Snodo per attacco asta di manovra
17. Asta di manovra in alluminio, diametro 15 mm

PER MANOVRA A MOTORE

18. Motore 230V/50Hz

Aste di manovra 17

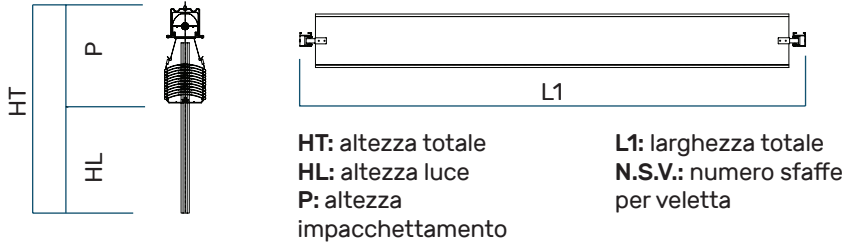
ALTEZZA FR mm	ASTA FORNITA mm
1000	2500
2600	3500
3600	4500

Staffe Cassonetto 1

LARGHEZZA FR mm	STAFFE N°
0	1700
1800	2600
2700	3500
3600	4000

C 80 cavo AD ARGANO

FRANGISOLE COMPLETO DI MECCANISMO DI MANOVRA ESCLUSO VELETTE




ALTEZZA IMPACCHETTAMENTO (unità di misura: mm)

N.S.V.	2 SUPPORTI									3 SUPPORTI						
	L1	1000	1100	1200	1300	1400	1500	1600	1700	1800	1900	2000	2100	2200	2300	2400
P	HT															
150	1000	€ 241,00	€ 241,00	€ 241,00	€ 241,00	€ 241,00	€ 241,00	€ 262,00	€ 275,00	€ 298,00	€ 305,00	€ 312,00	€ 318,00	€ 325,00	€ 331,00	€ 338,00
156	1100	€ 241,00	€ 241,00	€ 241,00	€ 241,00	€ 241,00	€ 267,00	€ 275,00	€ 287,00	€ 313,00	€ 320,00	€ 327,00	€ 334,00	€ 341,00	€ 348,00	€ 356,00
160	1200	€ 241,00	€ 241,00	€ 241,00	€ 260,00	€ 268,00	€ 275,00	€ 283,00	€ 296,00	€ 322,00	€ 329,00	€ 337,00	€ 344,00	€ 352,00	€ 359,00	€ 367,00
173	1300	€ 241,00	€ 241,00	€ 263,00	€ 271,00	€ 279,00	€ 287,00	€ 295,00	€ 308,00	€ 336,00	€ 344,00	€ 352,00	€ 360,00	€ 368,00	€ 376,00	€ 384,00
180	1400	€ 241,00	€ 241,00	€ 269,00	€ 278,00	€ 286,00	€ 294,00	€ 303,00	€ 317,00	€ 345,00	€ 354,00	€ 362,00	€ 370,00	€ 379,00	€ 387,00	€ 395,00
193	1500	€ 241,00	€ 250,00	€ 279,00	€ 288,00	€ 297,00	€ 306,00	€ 315,00	€ 330,00	€ 360,00	€ 368,00	€ 377,00	€ 386,00	€ 395,00	€ 404,00	€ 413,00
200	1600	€ 245,00	€ 255,00	€ 286,00	€ 295,00	€ 305,00	€ 314,00	€ 323,00	€ 338,00	€ 369,00	€ 378,00	€ 387,00	€ 396,00	€ 406,00	€ 415,00	€ 424,00
206	1700	€ 254,00	€ 264,00	€ 296,00	€ 306,00	€ 316,00	€ 326,00	€ 335,00	€ 351,00	€ 383,00	€ 393,00	€ 403,00	€ 412,00	€ 422,00	€ 432,00	€ 442,00
210	1800	€ 259,00	€ 270,00	€ 303,00	€ 313,00	€ 323,00	€ 333,00	€ 343,00	€ 359,00	€ 392,00	€ 402,00	€ 412,00	€ 422,00	€ 432,00	€ 443,00	€ 453,00
216	1900	€ 265,00	€ 275,00	€ 309,00	€ 320,00	€ 330,00	€ 341,00	€ 351,00	€ 367,00	€ 401,00	€ 412,00	€ 422,00	€ 433,00	€ 443,00	€ 453,00	€ 464,00
230	2000	€ 273,00	€ 284,00	€ 320,00	€ 331,00	€ 342,00	€ 352,00	€ 363,00	€ 380,00	€ 416,00	€ 427,00	€ 438,00	€ 448,00	€ 459,00	€ 470,00	€ 481,00
233	2100	€ 278,00	€ 290,00	€ 326,00	€ 337,00	€ 349,00	€ 360,00	€ 371,00	€ 388,00	€ 425,00	€ 436,00	€ 447,00	€ 459,00	€ 470,00	€ 481,00	€ 492,00
240	2200	€ 287,00	€ 298,00	€ 336,00	€ 348,00	€ 360,00	€ 372,00	€ 384,00	€ 401,00	€ 439,00	€ 451,00	€ 463,00	€ 475,00	€ 486,00	€ 498,00	€ 510,00
246	2300	€ 292,00	€ 304,00	€ 343,00	€ 355,00	€ 367,00	€ 379,00	€ 392,00	€ 409,00	€ 448,00	€ 460,00	€ 472,00	€ 485,00	€ 497,00	€ 509,00	€ 521,00
260	2400	€ 300,00	€ 313,00	€ 353,00	€ 366,00	€ 378,00	€ 391,00	€ 404,00	€ 422,00	€ 463,00	€ 475,00	€ 488,00	€ 501,00	€ 513,00	€ 526,00	€ 539,00
263	2500	€ 305,00	€ 318,00	€ 360,00	€ 373,00	€ 386,00	€ 399,00	€ 412,00	€ 430,00	€ 472,00	€ 485,00	€ 498,00	€ 511,00	€ 524,00	€ 537,00	€ 550,00
266	2600	€ 311,00	€ 324,00	€ 366,00	€ 380,00	€ 393,00	€ 406,00	€ 420,00	€ 439,00	€ 481,00	€ 494,00	€ 507,00	€ 521,00	€ 534,00	€ 547,00	€ 561,00
270	2700	€ 316,00	€ 330,00	€ 373,00	€ 387,00	€ 400,00	€ 414,00	€ 428,00	€ 447,00	€ 490,00	€ 504,00	€ 517,00	€ 531,00	€ 545,00	€ 558,00	€ 572,00
283	2800	€ 324,00	€ 338,00	€ 383,00	€ 397,00	€ 411,00	€ 426,00	€ 440,00	€ 460,00	€ 504,00	€ 518,00	€ 533,00	€ 547,00	€ 561,00	€ 575,00	€ 589,00
293	2900	€ 332,00	€ 347,00	€ 393,00	€ 408,00	€ 423,00	€ 437,00	€ 452,00	€ 472,00	€ 519,00	€ 533,00	€ 548,00	€ 563,00	€ 578,00	€ 592,00	€ 607,00
296	3000	€ 338,00	€ 353,00	€ 400,00	€ 415,00	€ 430,00	€ 445,00	€ 460,00	€ 481,00	€ 528,00	€ 543,00	€ 558,00	€ 573,00	€ 588,00	€ 603,00	€ 618,00

COLORI: per colori diversi da quelli a catalogo aggiungere una maggiorazione del 25% per un ordine minimo di 80 mq

TEMPI DI CONSEGNA: C 80 - Z 90 colori da catalogo: 3 SETTIMANE

C 80 - Z 90 (colori RAL fuori da catalogo) - C 65 - Z 70 - P 97: 5 SETTIMANE



DIMENSIONI MINIME E MASSIME LABELLE DA 80 mm ad argano

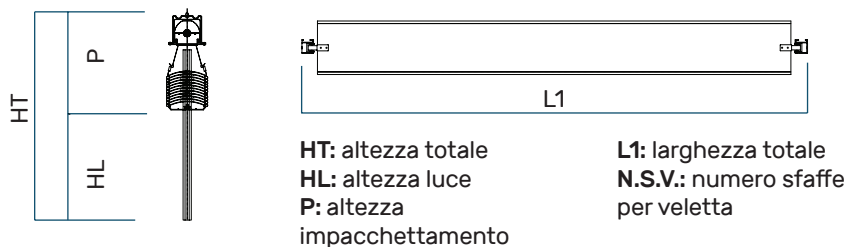
Dati tecnici C 80 cavo	
Dimensione massima larghezza	3000 mm
Dimensione minima larghezza	500 mm
Dimensione massima in altezza	3000 mm
Dimensione minima in altezza	600 mm
Superficie massima	8 mq
Larghezza di nicchia minima argano	130 mm

	N.S.V.		3 SUPPORTI		4 SUPPORTI				H ASTA
		L1	2500	2600	2700	2800	2900	3000	
ALTEZZA IMPACCHETTAMENTO (unità di misura: mm)	P	HT							H 1500
	150	1000	€ 345,00	€ 368,00	€ 381,00	€ 387,00	€ 394,00	€ 401,00	
	156	1100	€ 363,00	€ 388,00	€ 401,00	€ 408,00	€ 415,00	€ 422,00	
	160	1200	€ 374,00	€ 400,00	€ 413,00	€ 421,00	€ 428,00	€ 436,00	
	173	1300	€ 392,00	€ 420,00	€ 434,00	€ 442,00	€ 450,00	€ 458,00	
	180	1400	€ 404,00	€ 432,00	€ 446,00	€ 455,00	€ 463,00	€ 471,00	
	193	1500	€ 422,00	€ 452,00	€ 466,00	€ 475,00	€ 484,00	€ 493,00	
	200	1600	€ 433,00	€ 464,00	€ 479,00	€ 488,00	€ 497,00	€ 507,00	
	206	1700	€ 451,00	€ 484,00	€ 499,00	€ 509,00	€ 519,00	€ 528,00	
	210	1800	€ 463,00	€ 496,00	€ 512,00	€ 522,00	€ 532,00	€ 542,00	
	216	1900	€ 474,00	€ 508,00	€ 524,00	€ 535,00	€ 545,00	€ 556,00	
	230	2000	€ 492,00	€ 528,00	€ 544,00	€ 555,00	€ 566,00	€ 577,00	
	233	2100	€ 504,00	€ 540,00	€ 557,00	€ 568,00	€ 580,00	€ 591,00	
	240	2200	€ 522,00	€ 560,00	€ 577,00	€ 589,00	€ 601,00	€ 613,00	
	246	2300	€ 533,00	€ 572,00	€ 590,00	€ 602,00	€ 614,00	€ 626,00	
	260	2400	€ 551,00	€ 592,00	€ 610,00	€ 623,00	€ 635,00	€ 648,00	
	263	2500	€ 563,00	€ 604,00	€ 623,00	€ 636,00	€ 649,00	€ 662,00	
	266	2600	€ 574,00	€ 616,00	€ 635,00	€ 649,00	€ 662,00	€ 675,00	
270	2700	€ 586,00	€ 629,00	€ 648,00	€ 662,00	€ 675,00	€ 689,00		
283	2800	€ 604,00	€ 648,00	€ 668,00	€ 682,00	€ 696,00			
293	2900	€ 623,00	€ 668,00	€ 688,00	€ 703,00				
296	3000	€ 633,00	€ 680,00	€ 701,00					
								H 1800	

Per misure fuori tabella contattare il nostro ufficio tecnico per realizzazione e costi

C 80 cavo A MOTORE

FRANGISOLE COMPLETO DI MECCANISMO DI MANOVRA ESCLUSO VELETTE




ALTEZZA IMPACCHETTAMENTO (unità di misura: mm)

N.S.V.	2 SUPPORTI									3 SUPPORTI						
	L1	1000	1100	1200	1300	1400	1500	1600	1700	1800	1900	2000	2100	2200	2300	2400
P	HT															
150	1000	€ 372,00	€ 372,00	€ 372,00	€ 372,00	€ 372,00	€ 372,00	€ 393,00	€ 406,00	€ 429,00	€ 436,00	€ 443,00	€ 449,00	€ 456,00	€ 463,00	€ 469,00
156	1100	€ 372,00	€ 372,00	€ 372,00	€ 372,00	€ 372,00	€ 399,00	€ 406,00	€ 418,00	€ 444,00	€ 451,00	€ 458,00	€ 465,00	€ 472,00	€ 480,00	€ 487,00
160	1200	€ 372,00	€ 372,00	€ 372,00	€ 391,00	€ 399,00	€ 406,00	€ 414,00	€ 427,00	€ 453,00	€ 460,00	€ 468,00	€ 475,00	€ 483,00	€ 490,00	€ 498,00
173	1300	€ 372,00	€ 372,00	€ 394,00	€ 402,00	€ 410,00	€ 418,00	€ 426,00	€ 440,00	€ 467,00	€ 475,00	€ 483,00	€ 491,00	€ 499,00	€ 507,00	€ 515,00
180	1400	€ 372,00	€ 372,00	€ 400,00	€ 409,00	€ 417,00	€ 425,00	€ 434,00	€ 448,00	€ 476,00	€ 485,00	€ 493,00	€ 501,00	€ 510,00	€ 518,00	€ 527,00
193	1500	€ 372,00	€ 381,00	€ 411,00	€ 419,00	€ 428,00	€ 437,00	€ 446,00	€ 461,00	€ 491,00	€ 500,00	€ 508,00	€ 517,00	€ 526,00	€ 535,00	€ 544,00
200	1600	€ 377,00	€ 386,00	€ 417,00	€ 426,00	€ 436,00	€ 445,00	€ 454,00	€ 469,00	€ 500,00	€ 509,00	€ 518,00	€ 528,00	€ 537,00	€ 546,00	€ 555,00
206	1700	€ 385,00	€ 395,00	€ 427,00	€ 437,00	€ 447,00	€ 457,00	€ 466,00	€ 482,00	€ 514,00	€ 524,00	€ 534,00	€ 543,00	€ 553,00	€ 563,00	€ 573,00
210	1800	€ 391,00	€ 401,00	€ 434,00	€ 444,00	€ 454,00	€ 464,00	€ 474,00	€ 490,00	€ 523,00	€ 533,00	€ 543,00	€ 554,00	€ 564,00	€ 574,00	€ 584,00
216	1900	€ 396,00	€ 406,00	€ 441,00	€ 451,00	€ 461,00	€ 472,00	€ 482,00	€ 498,00	€ 532,00	€ 543,00	€ 553,00	€ 564,00	€ 574,00	€ 585,00	€ 595,00
230	2000	€ 404,00	€ 415,00	€ 451,00	€ 462,00	€ 473,00	€ 484,00	€ 494,00	€ 511,00	€ 547,00	€ 558,00	€ 569,00	€ 580,00	€ 591,00	€ 602,00	€ 612,00
233	2100	€ 409,00	€ 421,00	€ 457,00	€ 469,00	€ 480,00	€ 491,00	€ 502,00	€ 519,00	€ 556,00	€ 567,00	€ 578,00	€ 590,00	€ 601,00	€ 612,00	€ 624,00
240	2200	€ 418,00	€ 429,00	€ 467,00	€ 479,00	€ 491,00	€ 503,00	€ 515,00	€ 532,00	€ 570,00	€ 582,00	€ 594,00	€ 606,00	€ 617,00	€ 629,00	€ 641,00
246	2300	€ 423,00	€ 435,00	€ 474,00	€ 486,00	€ 498,00	€ 510,00	€ 523,00	€ 540,00	€ 579,00	€ 592,00	€ 604,00	€ 616,00	€ 628,00	€ 640,00	€ 652,00
260	2400	€ 431,00	€ 444,00	€ 484,00	€ 497,00	€ 510,00	€ 522,00	€ 535,00	€ 553,00	€ 594,00	€ 606,00	€ 619,00	€ 632,00	€ 644,00	€ 657,00	€ 670,00
263	2500	€ 436,00	€ 449,00	€ 491,00	€ 504,00	€ 517,00	€ 530,00	€ 543,00	€ 561,00	€ 603,00	€ 616,00	€ 629,00	€ 642,00	€ 655,00	€ 668,00	€ 681,00
266	2600	€ 442,00	€ 455,00	€ 497,00	€ 511,00	€ 524,00	€ 537,00	€ 551,00	€ 570,00	€ 612,00	€ 625,00	€ 639,00	€ 652,00	€ 665,00	€ 679,00	€ 692,00
270	2700	€ 447,00	€ 461,00	€ 504,00	€ 518,00	€ 531,00	€ 545,00	€ 559,00	€ 578,00	€ 621,00	€ 635,00	€ 648,00	€ 662,00	€ 676,00	€ 689,00	€ 703,00
283	2800	€ 455,00	€ 469,00	€ 514,00	€ 528,00	€ 543,00	€ 557,00	€ 571,00	€ 591,00	€ 635,00	€ 650,00	€ 664,00	€ 678,00	€ 692,00	€ 706,00	€ 721,00
293	2900	€ 463,00	€ 478,00	€ 524,00	€ 539,00	€ 554,00	€ 569,00	€ 583,00	€ 604,00	€ 650,00	€ 664,00	€ 679,00	€ 694,00	€ 709,00	€ 723,00	€ 738,00
296	3000	€ 469,00	€ 484,00	€ 531,00	€ 546,00	€ 561,00	€ 576,00	€ 591,00	€ 612,00	€ 659,00	€ 674,00	€ 689,00	€ 704,00	€ 719,00	€ 734,00	€ 749,00

COLORI: per colori diversi da quelli a catalogo aggiungere una maggiorazione del 25% per un ordine minimo di 80 mq

TEMPI DI CONSEGNA: C 80 - Z 90 colori da catalogo: 3 SETTIMANE

C 80 - Z 90 (colori RAL fuori da catalogo) - C 65 - Z 70 - P 97: 5 SETTIMANE





DIMENSIONI MINIME E MASSIME LABELLE DA 80 mm a motore

Dati tecnici C 80 cavo	
Dimensione massima larghezza	3000 mm
Dimensione minima larghezza	550 mm
Dimensione massima in altezza	3000 mm
Dimensione minima in altezza	600 mm
Superficie massima	8 mq
Larghezza di nicchia minima motore	130 mm

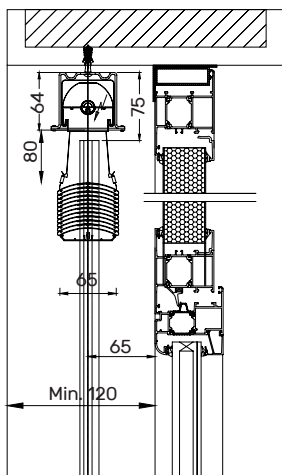
	N.S.V.		3 SUPPORTI		4 SUPPORTI			
		L1	2500	2600	2700	2800	2900	3000
ALTEZZA IMPACCHETTAMENTO (unità di misura: mm)	P	HT						
	150	1000	€ 476,00	€ 500,00	€ 512,00	€ 519,00	€ 590,00	€ 597,00
	156	1100	€ 494,00	€ 519,00	€ 532,00	€ 539,00	€ 611,00	€ 618,00
	160	1200	€ 505,00	€ 532,00	€ 545,00	€ 552,00	€ 625,00	€ 632,00
	173	1300	€ 523,00	€ 551,00	€ 565,00	€ 573,00	€ 646,00	€ 654,00
	180	1400	€ 535,00	€ 563,00	€ 577,00	€ 586,00	€ 659,00	€ 667,00
	193	1500	€ 553,00	€ 583,00	€ 597,00	€ 606,00	€ 680,00	€ 689,00
	200	1600	€ 564,00	€ 595,00	€ 610,00	€ 619,00	€ 694,00	€ 703,00
	206	1700	€ 582,00	€ 615,00	€ 630,00	€ 640,00	€ 715,00	€ 724,00
	210	1800	€ 594,00	€ 627,00	€ 643,00	€ 653,00	€ 728,00	€ 738,00
	216	1900	€ 605,00	€ 640,00	€ 656,00	€ 666,00	€ 741,00	€ 752,00
	230	2000	€ 623,00	€ 659,00	€ 676,00	€ 687,00	€ 762,00	€ 773,00
	233	2100	€ 635,00	€ 671,00	€ 688,00	€ 700,00	€ 776,00	€ 787,00
	240	2200	€ 653,00	€ 691,00	€ 708,00	€ 720,00	€ 797,00	€ 809,00
	246	2300	€ 664,00	€ 703,00	€ 721,00	€ 733,00	€ 810,00	€ 822,00
	260	2400	€ 682,00	€ 723,00	€ 741,00	€ 754,00	€ 831,00	€ 844,00
	263	2500	€ 694,00	€ 735,00	€ 754,00	€ 767,00	€ 845,00	€ 858,00
266	2600	€ 705,00	€ 748,00	€ 767,00	€ 780,00	€ 858,00	€ 871,00	
270	2700	€ 717,00	€ 760,00	€ 779,00	€ 793,00	€ 871,00	€ 885,00	
283	2800	€ 735,00	€ 780,00	€ 799,00	€ 813,00	€ 893,00		
293	2900	€ 753,00	€ 799,00	€ 819,00	€ 833,00			
296	3000	€ 764,00	€ 811,00	€ 832,00				

Per misure fuori tabella contattare il nostro ufficio tecnico per realizzazione e costi

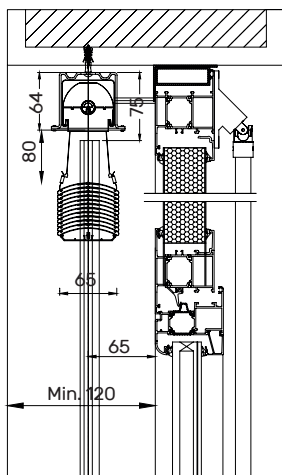
1.6 FRANGISOLE C 65



- | | | | |
|--|---------------------------|---|------------------------------|
|  | BIANCO
RAL 9016 |  | GRIGIO ANTRACITE
RAL 7016 |
|  | GRIGIO CHIARO
RAL 7035 |  | VERDE SCURO
RAL 6005 |
|  | ARGENTO
RAL 9006 |  | ROSSO PORPORA
RAL 3004 |
|  | METALLIZZATO
RAL 9007 | | |

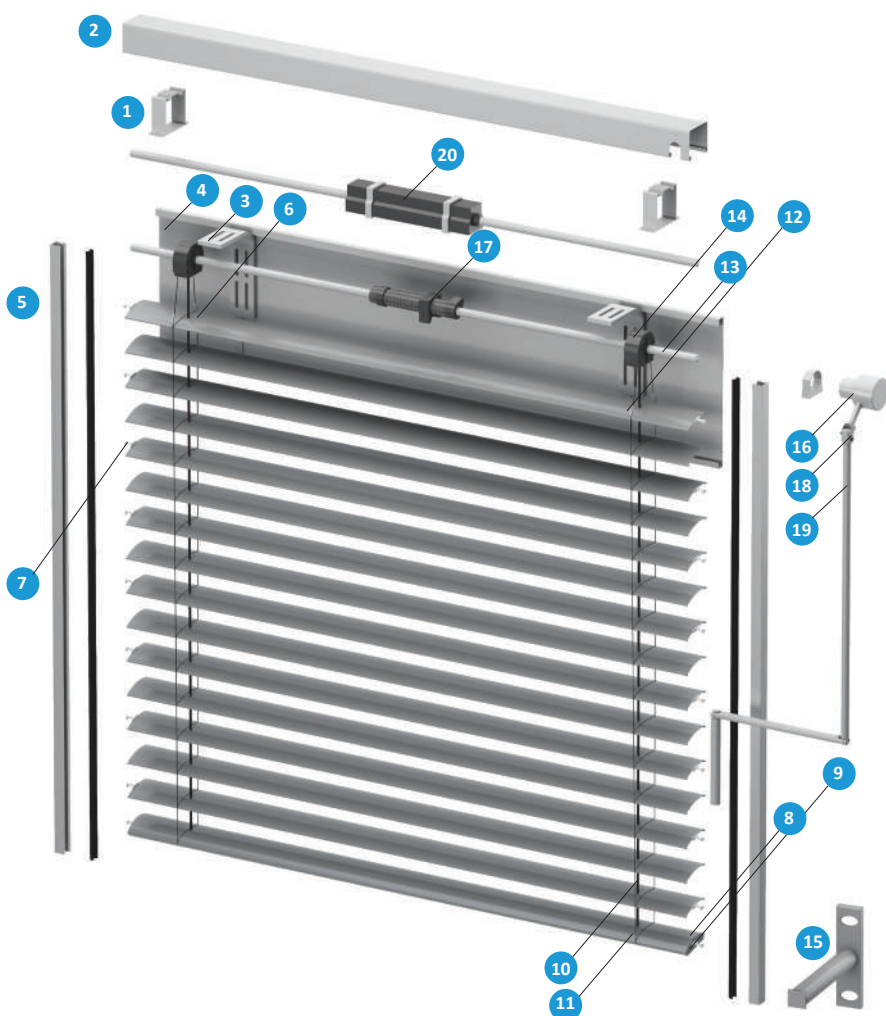


MOTORE



ARGANO

Il **Frangisole C 65** è un modello adatto per installazione all'esterno in spazi ridotti, con lamella curva da 65mm ribordata con guarnizione antirumore e guide rigide di scorrimento laterali. È ideale per il montaggio in luce o in aggetto. Le lamelle possono essere orientate in ogni posizione con movimento a 90° con un oscuramento fino al 75%. In assenza della nicchia di contenimento è possibile completare l'installazione con una veletta di copertura esterna.



1. Supporto cassonetto in acciaio zincato
2. Cassonetto in lamiera di acciaio zincato, misura 56x58
3. Supporto veletta (opz., usare in mancanza di cassonetto)
4. Veletta in lamiera di alluminio preverniciata
5. Guide laterali in alluminio, misura 20x21 mm
6. Lamella 65 mm a curvata in lega di alluminio spessore 0,45 mm, con bordature su entrambi i lati
7. Inserto guide in zama, posizionati in maniera alternata
8. Terminale in alluminio estruso, dimensioni 65x14 mm
9. Tappo terminale in materiale sintetico
10. Nastro di sollevamento "Texband", larghezza di 6 mm
11. Scaletta di orientamento "Terilene"
12. Mammut in acciaio
13. Albero a goccia in alluminio, diam. 14 mm
14. Variatore da 65 con cordini e rocchetto
15. Distanziali guide

PER MANOVRA AD ARGANO

16. Argano diretto per attacco asta di manovra
17. Finecorsa per manovra manuale
18. Snodo per attacco asta di manovra
19. Asta di manovra in alluminio, diametro 15 mm

PER MANOVRA A MOTORE

20. Motore 230V/50Hz

Aste di manovra 19

ALTEZZA FR mm	ASTA FORNITA mm
1000	2500
2600	3500
3600	4500

Staffe Cassonetto 1

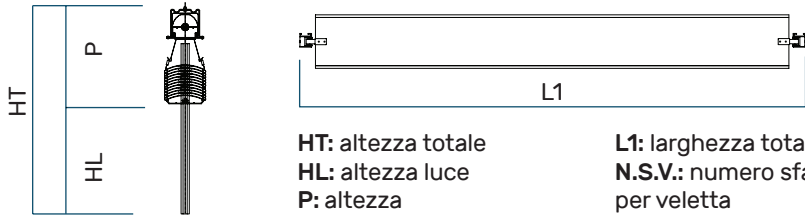
LARGHEZZA FR mm	STAFFE N°
0	1700
1800	2600
2700	3500
3600	4000

Distanziali Guide 15

ALTEZZA FR mm	DISTANZIALI N°
0	1600
1601	2300
2301	3000
3001	3700
3701	4500

C 65 AD ARGANO

FRANGISOLE COMPLETO DI MECCANISMO DI MANOVRA ESCLUSO VELETTE



HT: altezza totale
HL: altezza luce
P: altezza
impacchettamento

L1: larghezza totale
N.S.V.: numero sfaffe
per veletta



ALTEZZA IMPACCHETTAMENTO (unità di misura: mm)

N.S.V.	2 SUPPORTI								3 SUPPORTI							
	L1	1000	1100	1200	1300	1400	1500	1600	1700	1800	1900	2000	2100	2200	2300	2400
P	HT															
175	1000	€ 249,00	€ 249,00	€ 249,00	€ 249,00	€ 249,00	€ 249,00	€ 269,00	€ 277,00	€ 308,00	€ 315,00	€ 322,00	€ 329,00	€ 336,00	€ 343,00	€ 350,00
185	1100	€ 249,00	€ 249,00	€ 249,00	€ 249,00	€ 249,00	€ 275,00	€ 282,00	€ 289,00	€ 322,00	€ 330,00	€ 337,00	€ 345,00	€ 352,00	€ 359,00	€ 367,00
190	1200	€ 249,00	€ 249,00	€ 249,00	€ 268,00	€ 275,00	€ 283,00	€ 291,00	€ 298,00	€ 332,00	€ 340,00	€ 348,00	€ 355,00	€ 363,00	€ 370,00	€ 378,00
195	1300	€ 249,00	€ 249,00	€ 271,00	€ 279,00	€ 287,00	€ 295,00	€ 303,00	€ 312,00	€ 347,00	€ 355,00	€ 363,00	€ 371,00	€ 379,00	€ 387,00	€ 395,00
205	1400	€ 249,00	€ 273,00	€ 282,00	€ 290,00	€ 299,00	€ 307,00	€ 316,00	€ 325,00	€ 361,00	€ 370,00	€ 378,00	€ 387,00	€ 395,00	€ 404,00	€ 413,00
215	1500	€ 249,00	€ 281,00	€ 289,00	€ 298,00	€ 307,00	€ 316,00	€ 325,00	€ 334,00	€ 371,00	€ 380,00	€ 389,00	€ 397,00	€ 406,00	€ 415,00	€ 424,00
220	1600	€ 258,00	€ 291,00	€ 300,00	€ 310,00	€ 319,00	€ 328,00	€ 337,00	€ 347,00	€ 385,00	€ 395,00	€ 404,00	€ 413,00	€ 423,00	€ 432,00	€ 441,00
230	1700	€ 267,00	€ 301,00	€ 311,00	€ 321,00	€ 331,00	€ 340,00	€ 350,00	€ 360,00	€ 400,00	€ 410,00	€ 419,00	€ 429,00	€ 439,00	€ 449,00	€ 458,00
235	1800	€ 273,00	€ 309,00	€ 319,00	€ 329,00	€ 339,00	€ 349,00	€ 359,00	€ 369,00	€ 410,00	€ 420,00	€ 430,00	€ 440,00	€ 450,00	€ 460,00	€ 470,00
245	1900	€ 283,00	€ 319,00	€ 330,00	€ 340,00	€ 350,00	€ 361,00	€ 371,00	€ 382,00	€ 424,00	€ 435,00	€ 445,00	€ 456,00	€ 466,00	€ 477,00	€ 487,00
250	2000	€ 292,00	€ 330,00	€ 340,00	€ 351,00	€ 362,00	€ 373,00	€ 384,00	€ 395,00	€ 439,00	€ 450,00	€ 461,00	€ 471,00	€ 482,00	€ 493,00	€ 504,00
260	2100	€ 301,00	€ 340,00	€ 351,00	€ 363,00	€ 374,00	€ 385,00	€ 397,00	€ 408,00	€ 453,00	€ 465,00	€ 476,00	€ 487,00	€ 499,00	€ 510,00	€ 521,00
265	2200	€ 307,00	€ 347,00	€ 359,00	€ 370,00	€ 382,00	€ 394,00	€ 405,00	€ 417,00	€ 463,00	€ 475,00	€ 486,00	€ 498,00	€ 510,00	€ 521,00	€ 533,00
270	2300	€ 316,00	€ 358,00	€ 370,00	€ 382,00	€ 394,00	€ 406,00	€ 418,00	€ 430,00	€ 477,00	€ 490,00	€ 502,00	€ 514,00	€ 526,00	€ 538,00	€ 550,00
280	2400	€ 325,00	€ 368,00	€ 381,00	€ 393,00	€ 406,00	€ 418,00	€ 431,00	€ 443,00	€ 492,00	€ 504,00	€ 517,00	€ 530,00	€ 542,00	€ 555,00	€ 567,00
290	2500	€ 332,00	€ 375,00	€ 388,00	€ 401,00	€ 414,00	€ 427,00	€ 439,00	€ 452,00	€ 502,00	€ 515,00	€ 536,00	€ 540,00	€ 553,00	€ 566,00	€ 579,00
300	2600	€ 341,00	€ 386,00	€ 399,00	€ 412,00	€ 426,00	€ 439,00	€ 452,00	€ 465,00	€ 516,00	€ 530,00	€ 543,00	€ 556,00	€ 569,00	€ 583,00	€ 596,00
300	2700	€ 347,00	€ 393,00	€ 407,00	€ 420,00	€ 434,00	€ 447,00	€ 461,00	€ 474,00	€ 526,00	€ 540,00	€ 553,00	€ 567,00	€ 580,00	€ 594,00	€ 607,00
310	2800	€ 359,00	€ 407,00	€ 421,00	€ 435,00	€ 449,00	€ 463,00	€ 477,00	€ 492,00	€ 545,00	€ 559,00	€ 574,00	€ 588,00	€ 602,00	€ 616,00	€ 630,00
320	2900	€ 365,00	€ 414,00	€ 428,00	€ 443,00	€ 457,00	€ 472,00	€ 486,00	€ 501,00	€ 555,00	€ 569,00	€ 584,00	€ 598,00	€ 613,00	€ 627,00	€ 642,00
325	3000	€ 374,00	€ 424,00	€ 439,00	€ 453,00	€ 469,00	€ 484,00	€ 499,00	€ 514,00	€ 569,00	€ 584,00	€ 599,00	€ 614,00	€ 629,00	€ 644,00	€ 659,00
335	3100	€ 383,00	€ 435,00	€ 450,00	€ 465,00	€ 481,00	€ 496,00	€ 511,00	€ 527,00	€ 584,00	€ 599,00	€ 615,00	€ 630,00	€ 645,00	€ 661,00	€ 676,00
340	3200	€ 392,00	€ 445,00	€ 461,00	€ 477,00	€ 492,00	€ 508,00	€ 524,00	€ 540,00	€ 598,00	€ 614,00	€ 630,00	€ 646,00	€ 662,00	€ 677,00	€ 693,00
350	3300	€ 399,00	€ 452,00	€ 468,00	€ 485,00	€ 501,00	€ 517,00	€ 533,00	€ 549,00	€ 608,00	€ 624,00	€ 640,00	€ 656,00	€ 675,00	€ 689,00	€ 705,00
355	3400	€ 408,00	€ 463,00	€ 479,00	€ 496,00	€ 512,00	€ 529,00	€ 545,00	€ 562,00	€ 623,00	€ 639,00	€ 656,00	€ 672,00	€ 689,00	€ 705,00	€ 722,00
365	3500	€ 417,00	€ 473,00	€ 490,00	€ 507,00	€ 524,00	€ 541,00	€ 558,00	€ 575,00	€ 637,00	€ 654,00	€ 671,00	€ 688,00	€ 705,00	€ 722,00	
375	3600	€ 423,00	€ 481,00	€ 498,00	€ 515,00	€ 532,00	€ 549,00	€ 567,00	€ 584,00	€ 647,00	€ 664,00	€ 682,00	€ 699,00	€ 716,00	€ 733,00	
380	3700	€ 432,00	€ 491,00	€ 509,00	€ 526,00	€ 544,00	€ 562,00	€ 579,00	€ 597,00	€ 662,00	€ 679,00	€ 697,00	€ 715,00	€ 732,00		
385	3800	€ 441,00	€ 501,00	€ 519,00	€ 538,00	€ 556,00	€ 574,00	€ 592,00	€ 610,00	€ 676,00	€ 694,00	€ 712,00	€ 730,00			
395	3900	€ 450,00	€ 512,00	€ 530,00	€ 549,00	€ 568,00	€ 586,00	€ 605,00	€ 623,00	€ 690,00	€ 709,00	€ 728,00	€ 746,00			
405	4000	€ 457,00	€ 519,00	€ 538,00	€ 557,00	€ 576,00	€ 595,00	€ 613,00	€ 632,00	€ 700,00	€ 719,00	€ 738,00				

COLORI: per colori diversi da quelli a catalogo aggiungere una maggiorazione del 25% per un ordine minimo di 80 mq

TEMPI DI CONSEGNA: C 80 - Z 90 colori da catalogo: 3 SETTIMANE

C 80 - Z 90 (colori RAL fuori da catalogo) - C 65 - Z 70 - P 97: 5 SETTIMANE



DIMENSIONI MINIME E MASSIME LABELLE DA 65 mm ad argano

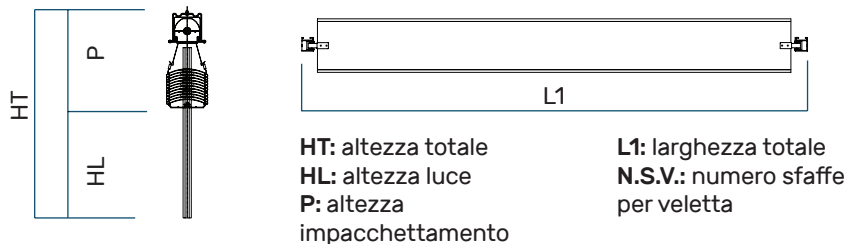
Dati tecnici C 65	
Dimensione massima larghezza	3500 mm
Dimensione minima larghezza	500 mm
Dimensione massima in altezza	4000 mm
Dimensione minima in altezza	500 mm
Superficie massima	8 mq
Larghezza di nicchia minima argano	120 mm

	N.S.V.		3 SUPPORTI		4 SUPPORTI								H ASTA		
	P	HT	L1	2500	2600	2700	2800	2900	3000	3100	3200	3300		3400	3500
ALTEZZA IMPACCHETTAMENTO (unità di misura: mm)	175	1000		€ 375,00	€ 382,00	€ 395,00	€ 402,00	€ 409,00	€ 416,00	€ 423,00	€ 448,00	€ 455,00	€ 462,00	€ 469,00	H 1500
	185	1100		€ 394,00	€ 401,00	€ 414,00	€ 422,00	€ 429,00	€ 437,00	€ 444,00	€ 471,00	€ 478,00	€ 486,00	€ 493,00	
	190	1200		€ 406,00	€ 414,00	€ 427,00	€ 435,00	€ 443,00	€ 450,00	€ 458,00	€ 486,00	€ 494,00	€ 501,00	€ 509,00	
	195	1300		€ 425,00	€ 433,00	€ 447,00	€ 455,00	€ 463,00	€ 471,00	€ 479,00	€ 509,00	€ 517,00	€ 525,00	€ 533,00	
	205	1400		€ 443,00	€ 452,00	€ 466,00	€ 475,00	€ 483,00	€ 492,00	€ 500,00	€ 531,00	€ 540,00	€ 548,00	€ 557,00	
	215	1500		€ 456,00	€ 464,00	€ 479,00	€ 488,00	€ 497,00	€ 506,00	€ 514,00	€ 546,00	€ 555,00	€ 564,00	€ 572,00	
	220	1600		€ 474,00	€ 483,00	€ 499,00	€ 508,00	€ 517,00	€ 526,00	€ 536,00	€ 569,00	€ 578,00	€ 587,00	€ 596,00	
	230	1700		€ 493,00	€ 502,00	€ 518,00	€ 528,00	€ 537,00	€ 547,00	€ 557,00	€ 591,00	€ 601,00	€ 611,00	€ 620,00	
	235	1800		€ 505,00	€ 515,00	€ 531,00	€ 541,00	€ 551,00	€ 561,00	€ 571,00	€ 606,00	€ 616,00	€ 626,00	€ 636,00	
	245	1900		€ 524,00	€ 534,00	€ 550,00	€ 561,00	€ 571,00	€ 582,00	€ 592,00	€ 629,00	€ 639,00	€ 650,00	€ 660,00	
	250	2000		€ 542,00	€ 553,00	€ 570,00	€ 581,00	€ 592,00	€ 602,00	€ 613,00	€ 651,00	€ 662,00	€ 673,00	€ 684,00	
	260	2100		€ 561,00	€ 572,00	€ 589,00	€ 601,00	€ 612,00	€ 623,00	€ 635,00	€ 674,00	€ 685,00	€ 697,00	€ 708,00	
	265	2200		€ 573,00	€ 585,00	€ 602,00	€ 614,00	€ 625,00	€ 637,00	€ 649,00	€ 689,00	€ 700,00	€ 712,00	€ 724,00	
	270	2300		€ 592,00	€ 604,00	€ 621,00	€ 634,00	€ 646,00	€ 658,00	€ 670,00	€ 711,00	€ 723,00	€ 736,00	€ 748,00	
	280	2400		€ 610,00	€ 623,00	€ 641,00	€ 653,00	€ 666,00	€ 679,00	€ 691,00	€ 734,00	€ 746,00	€ 759,00		
	290	2500		€ 622,00	€ 635,00	€ 654,00	€ 667,00	€ 679,00	€ 692,00	€ 705,00	€ 749,00	€ 762,00			
	300	2600		€ 641,00	€ 654,00	€ 673,00	€ 687,00	€ 700,00	€ 713,00	€ 726,00					
	300	2700		€ 652,00	€ 667,00	€ 686,00	€ 700,00	€ 713,00	€ 727,00						
	310	2800		€ 678,00	€ 692,00	€ 712,00	€ 726,00	€ 740,00							
	320	2900		€ 690,00	€ 705,00	€ 725,00	€ 739,00								
325	3000		€ 709,00	€ 724,00	€ 744,00										
335	3100		€ 727,00	€ 743,00											
340	3200		€ 746,00												
350	3300														
355	3400														
365	3500														
375	3600														
380	3700														
385	3800														
395	3900														
405	4000														

Per misure fuori tabella contattare il nostro ufficio tecnico per realizzazione e costi

C 65 A MOTORE

FRANGISOLE COMPLETO DI MECCANISMO DI MANOVRA ESCLUSO VELETTE



ALTEZZA IMPACCHETTAMENTO (unità di misura: mm)

N.S.V.	2 SUPPORTI									3 SUPPORTI						
	L1	1000	1100	1200	1300	1400	1500	1600	1700	1800	1900	2000	2100	2200	2300	2400
P	HT															
175	1000	€ 377,00	€ 377,00	€ 377,00	€ 377,00	€ 377,00	€ 377,00	€ 398,00	€ 404,00	€ 436,00	€ 443,00	€ 450,00	€ 457,00	€ 464,00	€ 471,00	€ 478,00
185	1100	€ 377,00	€ 377,00	€ 377,00	€ 377,00	€ 377,00	€ 403,00	€ 410,00	€ 418,00	€ 450,00	€ 458,00	€ 465,00	€ 473,00	€ 480,00	€ 487,00	€ 495,00
190	1200	€ 377,00	€ 377,00	€ 377,00	€ 396,00	€ 404,00	€ 411,00	€ 419,00	€ 426,00	€ 460,00	€ 468,00	€ 476,00	€ 483,00	€ 491,00	€ 499,00	€ 506,00
195	1300	€ 377,00	€ 377,00	€ 399,00	€ 407,00	€ 415,00	€ 423,00	€ 431,00	€ 440,00	€ 475,00	€ 483,00	€ 491,00	€ 499,00	€ 507,00	€ 515,00	€ 523,00
205	1400	€ 377,00	€ 401,00	€ 410,00	€ 418,00	€ 427,00	€ 436,00	€ 444,00	€ 453,00	€ 489,00	€ 498,00	€ 506,00	€ 515,00	€ 523,00	€ 532,00	€ 541,00
215	1500	€ 377,00	€ 409,00	€ 418,00	€ 426,00	€ 435,00	€ 444,00	€ 453,00	€ 462,00	€ 499,00	€ 508,00	€ 517,00	€ 525,00	€ 534,00	€ 543,00	€ 552,00
220	1600	€ 386,00	€ 419,00	€ 428,00	€ 438,00	€ 447,00	€ 456,00	€ 465,00	€ 475,00	€ 513,00	€ 523,00	€ 532,00	€ 541,00	€ 551,00	€ 560,00	€ 569,00
230	1700	€ 395,00	€ 429,00	€ 439,00	€ 449,00	€ 459,00	€ 468,00	€ 478,00	€ 488,00	€ 528,00	€ 538,00	€ 547,00	€ 557,00	€ 567,00	€ 577,00	€ 586,00
235	1800	€ 402,00	€ 437,00	€ 447,00	€ 457,00	€ 467,00	€ 477,00	€ 487,00	€ 497,00	€ 538,00	€ 548,00	€ 558,00	€ 568,00	€ 578,00	€ 588,00	€ 598,00
245	1900	€ 411,00	€ 447,00	€ 458,00	€ 468,00	€ 479,00	€ 489,00	€ 499,00	€ 510,00	€ 552,00	€ 563,00	€ 573,00	€ 584,00	€ 594,00	€ 604,00	€ 615,00
250	2000	€ 420,00	€ 458,00	€ 468,00	€ 479,00	€ 490,00	€ 501,00	€ 512,00	€ 523,00	€ 567,00	€ 578,00	€ 588,00	€ 599,00	€ 610,00	€ 621,00	€ 632,00
260	2100	€ 429,00	€ 468,00	€ 479,00	€ 491,00	€ 502,00	€ 513,00	€ 525,00	€ 536,00	€ 581,00	€ 592,00	€ 604,00	€ 615,00	€ 627,00	€ 638,00	€ 649,00
265	2200	€ 435,00	€ 475,00	€ 487,00	€ 499,00	€ 510,00	€ 522,00	€ 533,00	€ 545,00	€ 591,00	€ 603,00	€ 614,00	€ 626,00	€ 637,00	€ 649,00	€ 661,00
270	2300	€ 444,00	€ 486,00	€ 498,00	€ 510,00	€ 522,00	€ 534,00	€ 546,00	€ 558,00	€ 605,00	€ 617,00	€ 630,00	€ 642,00	€ 654,00	€ 666,00	€ 678,00
280	2400	€ 453,00	€ 496,00	€ 509,00	€ 521,00	€ 534,00	€ 546,00	€ 559,00	€ 571,00	€ 620,00	€ 632,00	€ 645,00	€ 657,00	€ 670,00	€ 683,00	€ 695,00
290	2500	€ 460,00	€ 503,00	€ 516,00	€ 529,00	€ 542,00	€ 555,00	€ 567,00	€ 580,00	€ 630,00	€ 642,00	€ 664,00	€ 668,00	€ 681,00	€ 694,00	€ 706,00
300	2600	€ 469,00	€ 514,00	€ 527,00	€ 540,00	€ 553,00	€ 567,00	€ 580,00	€ 593,00	€ 644,00	€ 657,00	€ 671,00	€ 684,00	€ 697,00	€ 710,00	€ 724,00
300	2700	€ 475,00	€ 521,00	€ 535,00	€ 548,00	€ 562,00	€ 575,00	€ 589,00	€ 602,00	€ 654,00	€ 667,00	€ 681,00	€ 695,00	€ 708,00	€ 722,00	€ 735,00
310	2800	€ 487,00	€ 535,00	€ 549,00	€ 563,00	€ 577,00	€ 591,00	€ 605,00	€ 619,00	€ 673,00	€ 687,00	€ 701,00	€ 716,00	€ 730,00	€ 744,00	€ 758,00
320	2900	€ 493,00	€ 542,00	€ 556,00	€ 571,00	€ 585,00	€ 600,00	€ 614,00	€ 628,00	€ 683,00	€ 697,00	€ 712,00	€ 726,00	€ 741,00	€ 755,00	€ 769,00
325	3000	€ 502,00	€ 552,00	€ 567,00	€ 582,00	€ 597,00	€ 612,00	€ 627,00	€ 641,00	€ 697,00	€ 712,00	€ 727,00	€ 742,00	€ 757,00	€ 772,00	€ 787,00
335	3100	€ 511,00	€ 563,00	€ 578,00	€ 593,00	€ 609,00	€ 624,00	€ 639,00	€ 655,00	€ 712,00	€ 727,00	€ 742,00	€ 758,00	€ 773,00	€ 788,00	€ 804,00
340	3200	€ 520,00	€ 573,00	€ 589,00	€ 605,00	€ 620,00	€ 636,00	€ 652,00	€ 668,00	€ 726,00	€ 742,00	€ 758,00	€ 774,00	€ 789,00	€ 805,00	€ 821,00
350	3300	€ 527,00	€ 580,00	€ 596,00	€ 612,00	€ 628,00	€ 645,00	€ 661,00	€ 677,00	€ 736,00	€ 752,00	€ 768,00	€ 784,00	€ 800,00	€ 816,00	€ 832,00
355	3400	€ 536,00	€ 591,00	€ 607,00	€ 624,00	€ 640,00	€ 657,00	€ 673,00	€ 690,00	€ 751,00	€ 767,00	€ 784,00	€ 800,00	€ 817,00	€ 833,00	€ 850,00
365	3500	€ 545,00	€ 601,00	€ 618,00	€ 635,00	€ 652,00	€ 669,00	€ 686,00	€ 703,00	€ 765,00	€ 782,00	€ 799,00	€ 816,00	€ 833,00	€ 850,00	
375	3600	€ 551,00	€ 608,00	€ 626,00	€ 643,00	€ 660,00	€ 677,00	€ 695,00	€ 712,00	€ 775,00	€ 792,00	€ 809,00	€ 826,00	€ 844,00	€ 861,00	
380	3700	€ 560,00	€ 619,00	€ 636,00	€ 654,00	€ 672,00	€ 690,00	€ 707,00	€ 725,00	€ 789,00	€ 807,00	€ 825,00	€ 842,00	€ 860,00		
385	3800	€ 569,00	€ 629,00	€ 647,00	€ 665,00	€ 684,00	€ 702,00	€ 720,00	€ 738,00	€ 804,00	€ 822,00	€ 840,00	€ 858,00			
395	3900	€ 578,00	€ 640,00	€ 658,00	€ 677,00	€ 695,00	€ 714,00	€ 732,00	€ 751,00	€ 818,00	€ 837,00	€ 855,00	€ 874,00			
405	4000	€ 585,00	€ 647,00	€ 666,00	€ 685,00	€ 703,00	€ 722,00	€ 741,00	€ 760,00	€ 828,00	€ 847,00	€ 866,00				

COLORI: per colori diversi da quelli a catalogo aggiungere una maggiorazione del 25% per un ordine minimo di 80 mq

TEMPI DI CONSEGNA: C 80 - Z 90 colori da catalogo: 3 SETTIMANE

C 80 - Z 90 (colori RAL fuori da catalogo) - C 65 - Z 70 - P 97: 5 SETTIMANE




DIMENSIONI MINIME E MASSIME LABELLE DA 65 mm a motore

Dati tecnici C 65	
Dimensione massima larghezza	3500 mm
Dimensione minima larghezza	550 mm
Dimensione massima in altezza	4000 mm
Dimensione minima in altezza	500 mm
Superficie massima	8 mq
Larghezza di nicchia minima motore	120 mm

	N.S.V.		3 SUPPORTI		4 SUPPORTI								
		L1	2500	2600	2700	2800	2900	3000	3100	3200	3300	3400	
ALTEZZA IMPACCHETTAMENTO (unità di misura: mm)	P	HT											
	175	1000	€ 503,00	€ 510,00	€ 523,00	€ 530,00	€ 602,00	€ 609,00	€ 616,00	€ 641,00	€ 648,00	€ 655,00	€ 662,00
	185	1100	€ 522,00	€ 529,00	€ 542,00	€ 550,00	€ 622,00	€ 629,00	€ 637,00	€ 664,00	€ 671,00	€ 679,00	€ 686,00
	190	1200	€ 534,00	€ 542,00	€ 555,00	€ 563,00	€ 635,00	€ 643,00	€ 651,00	€ 679,00	€ 686,00	€ 694,00	€ 702,00
	195	1300	€ 553,00	€ 561,00	€ 575,00	€ 583,00	€ 656,00	€ 664,00	€ 672,00	€ 701,00	€ 709,00	€ 718,00	€ 726,00
	205	1400	€ 571,00	€ 580,00	€ 594,00	€ 603,00	€ 676,00	€ 685,00	€ 693,00	€ 724,00	€ 733,00	€ 741,00	€ 750,00
	215	1500	€ 584,00	€ 592,00	€ 607,00	€ 616,00	€ 690,00	€ 698,00	€ 707,00	€ 739,00	€ 748,00	€ 756,00	€ 765,00
	220	1600	€ 602,00	€ 611,00	€ 626,00	€ 636,00	€ 710,00	€ 719,00	€ 728,00	€ 761,00	€ 771,00	€ 780,00	€ 789,00
	230	1700	€ 621,00	€ 630,00	€ 646,00	€ 656,00	€ 730,00	€ 740,00	€ 750,00	€ 784,00	€ 794,00	€ 803,00	€ 813,00
	235	1800	€ 633,00	€ 643,00	€ 659,00	€ 669,00	€ 744,00	€ 754,00	€ 764,00	€ 799,00	€ 809,00	€ 819,00	€ 829,00
	245	1900	€ 651,00	€ 662,00	€ 678,00	€ 689,00	€ 764,00	€ 774,00	€ 785,00	€ 821,00	€ 832,00	€ 842,00	€ 853,00
	250	2000	€ 670,00	€ 681,00	€ 698,00	€ 708,00	€ 784,00	€ 795,00	€ 806,00	€ 844,00	€ 855,00	€ 866,00	€ 877,00
	260	2100	€ 688,00	€ 700,00	€ 717,00	€ 728,00	€ 805,00	€ 816,00	€ 827,00	€ 867,00	€ 878,00	€ 889,00	€ 901,00
	265	2200	€ 701,00	€ 712,00	€ 730,00	€ 742,00	€ 818,00	€ 830,00	€ 841,00	€ 881,00	€ 893,00	€ 905,00	€ 916,00
	270	2300	€ 719,00	€ 731,00	€ 749,00	€ 761,00	€ 838,00	€ 850,00	€ 863,00	€ 904,00	€ 916,00	€ 928,00	€ 940,00
	280	2400	€ 738,00	€ 750,00	€ 769,00	€ 781,00	€ 859,00	€ 871,00	€ 884,00	€ 927,00	€ 939,00	€ 952,00	
	290	2500	€ 750,00	€ 763,00	€ 782,00	€ 794,00	€ 872,00	€ 885,00	€ 898,00	€ 941,00	€ 954,00		
	300	2600	€ 769,00	€ 782,00	€ 801,00	€ 814,00	€ 892,00	€ 906,00	€ 919,00				
	300	2700	€ 781,00	€ 795,00	€ 814,00	€ 827,00	€ 906,00	€ 919,00					
	310	2800	€ 806,00	€ 820,00	€ 840,00	€ 854,00	€ 933,00						
320	2900	€ 818,00	€ 833,00	€ 853,00	€ 932,00								
325	3000	€ 837,00	€ 852,00	€ 872,00									
335	3100	€ 855,00	€ 870,00										
340	3200	€ 874,00											
350	3300												
355	3400												
365	3500												
375	3600												
380	3700												
385	3800												
395	3900												
405	4000												

Per misure fuori tabella contattare il nostro ufficio tecnico per realizzazione e costi

VANTAGGI



DUE LARGHEZZE DI LAMELLE


Frangisole C65 e Z70: modelli concepiti per essere installati in condizioni di spazi ridotti spesso presenti in edifici rinnovati e riqualificati

Frangisole C80 e Z90: modelli concepiti per essere installati in presenza di grandi luci spesso presenti in strutture di nuova costruzione




POSIZIONE DI LAVORO

Al fine di migliorare il confort degli ambienti, in particolar modo in quelli in cui si svolge attività lavorativa, a richiesta, è possibile posizionare le lamelle a circa 48° durante la fase di discesa. In questo modo si impedisce l'oscuramento totale dello spazio interno.



NASTRI DI ORIENTAMENTO

Le fibre di kevlar all'interno dei nastri di orientamento assicurano una minima dilatazione ed un usura degli stessi a lungo termine. In questo modo la chiusura delle lamelle resta ottimale per molti anni.

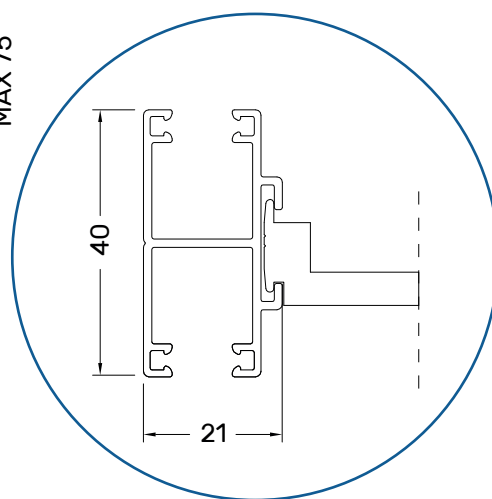
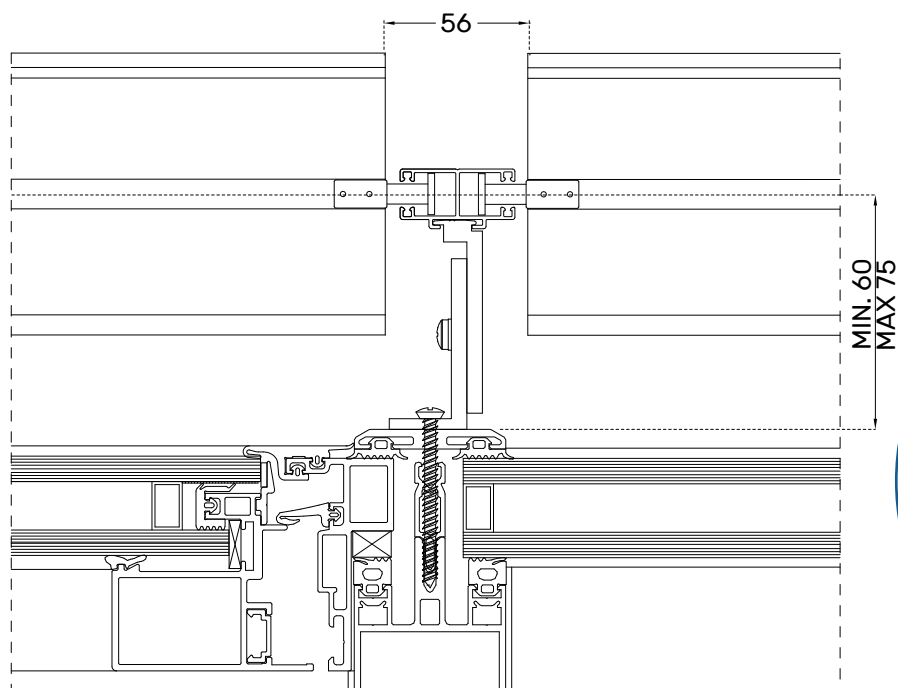


SISTEMA DI MONTAGGIO

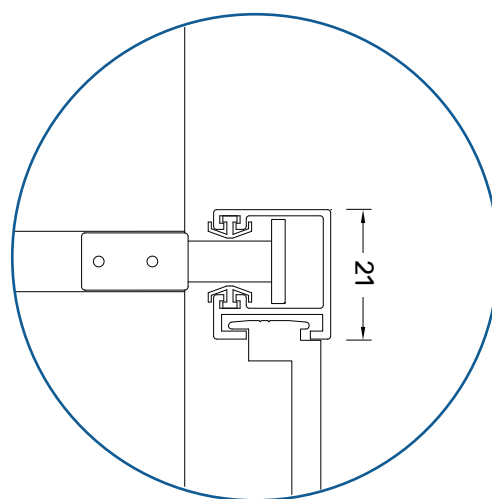
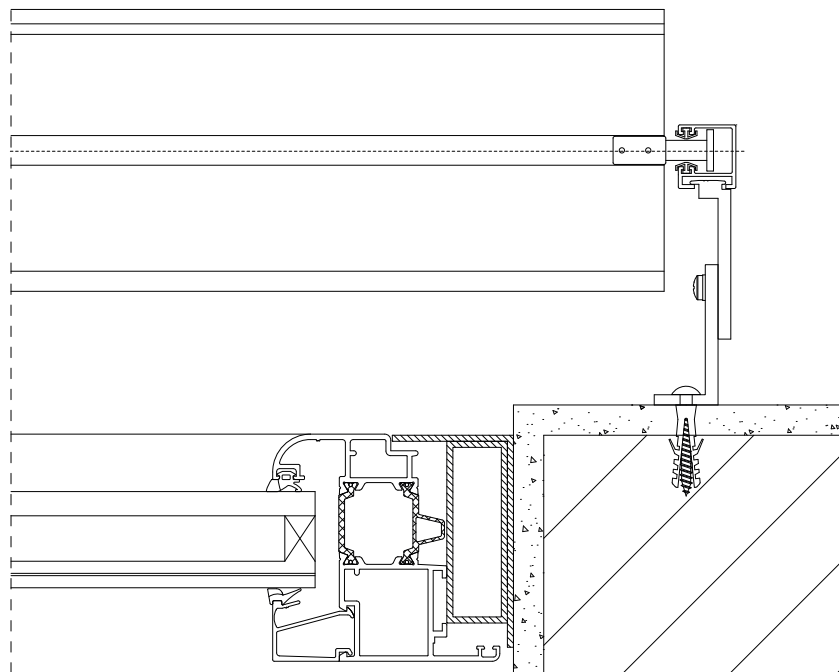
L'azienda propone due diverse varianti di montaggio. Nello specifico è possibile provvedere al posizionamento del frangisole all'interno di un cassonetto coibentato oppure è possibile schermarlo tramite una veletta di copertura.

GUIDE PER MODELLI C 65/C 80/Z 70/Z 90

GUIDA DOPPIA CON FISSAGGIO SU SERRAMENTO



GUIDA SINGOLA CON FISSAGGIO SU MURATURA



COLORI RAL:



BIANCO
RAL 9016



BIANCO AVORIO
RAL 1013



GRIGIO CHIARO
RAL 7035



ARGENTO
RAL 9006



METALLIZZATO
RAL 9007



GRIGIO ANTRACITE
RAL 7016



MARRONE
RAL 8017



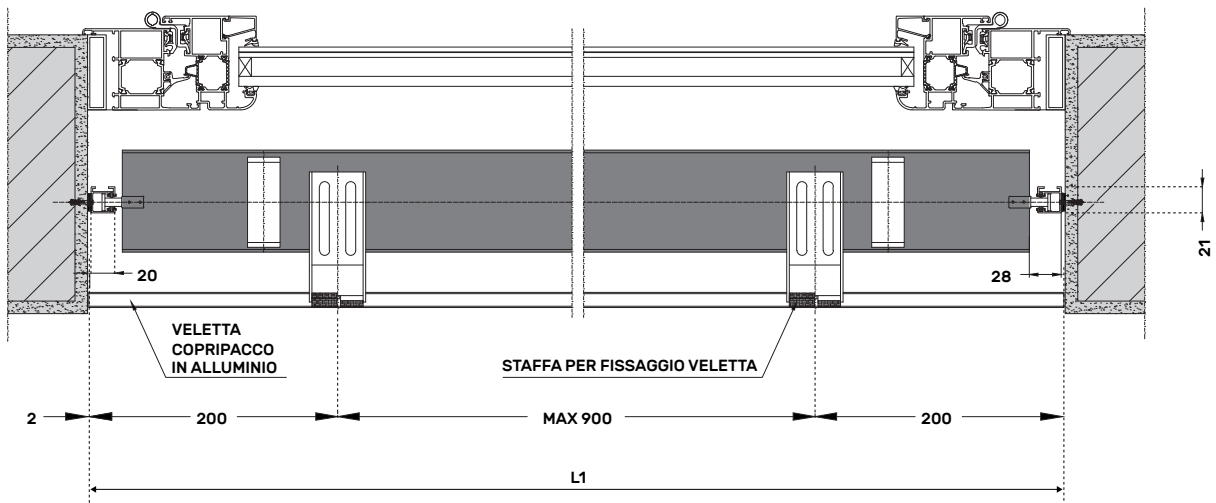

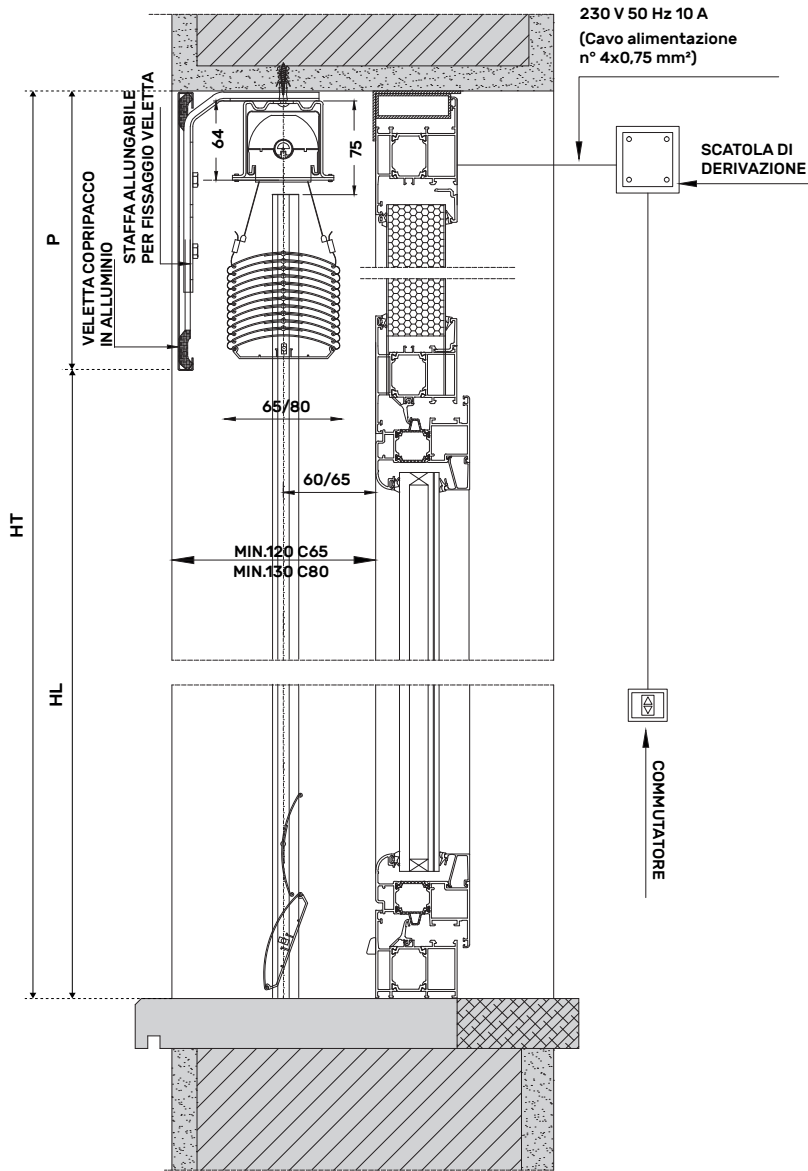
VERDE SCURO
RAL 6005



ROSSO PORPORA
RAL 3004

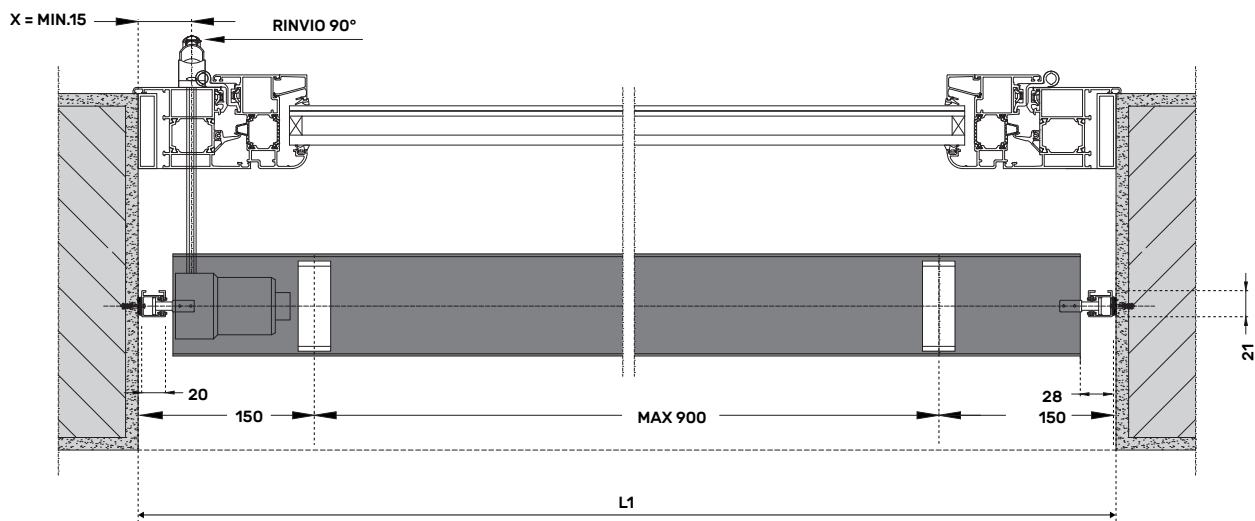

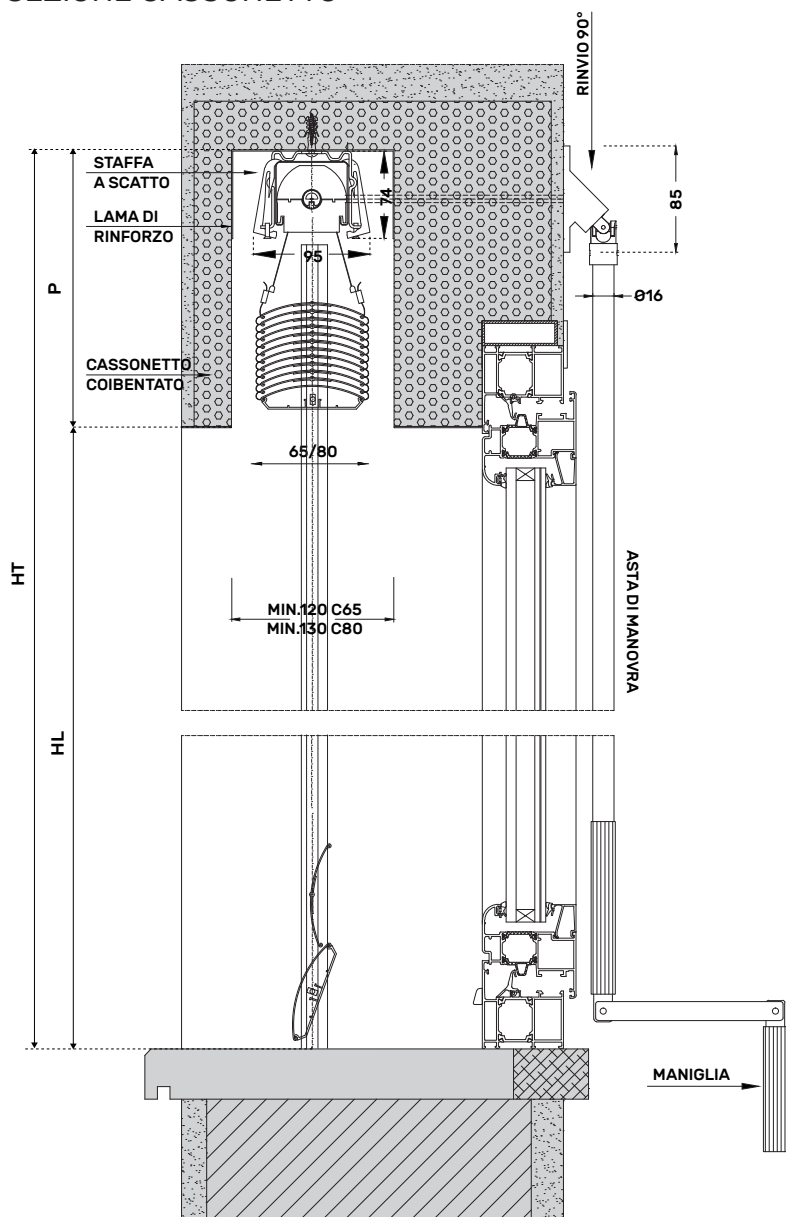
FRANGISOLE C 65 - C 80

SEZIONE VELETTA



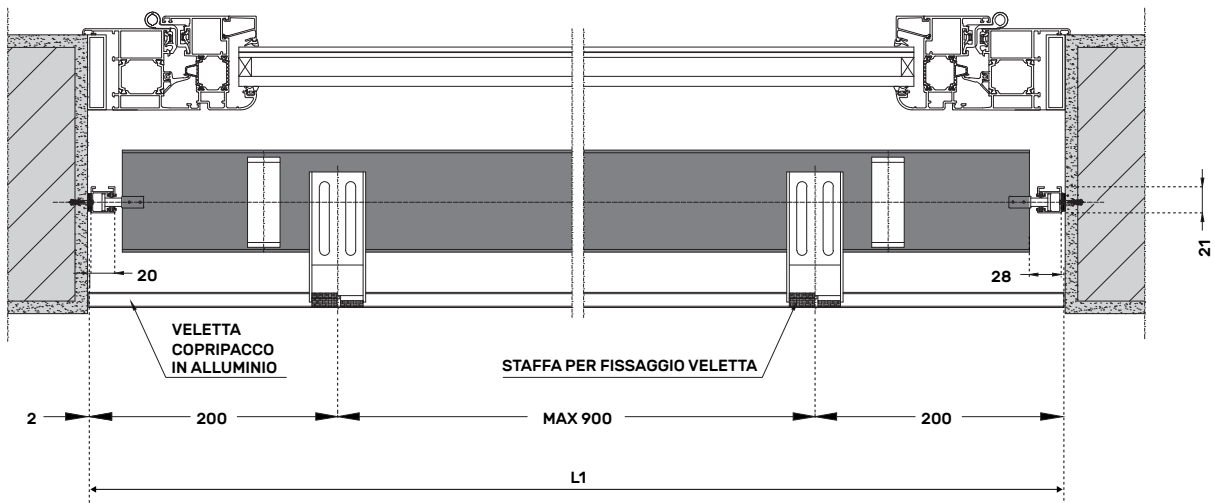
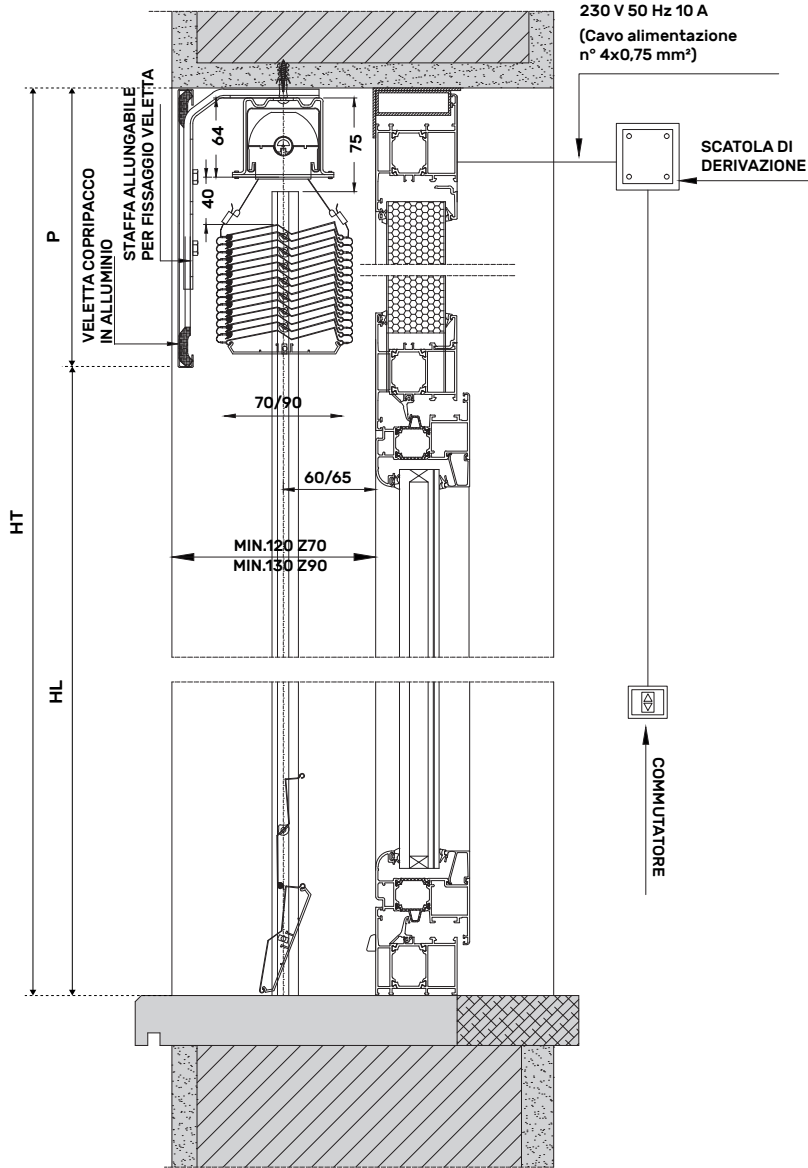
FRANGISOLE C 65 - C 80

SEZIONE CASSONETTO



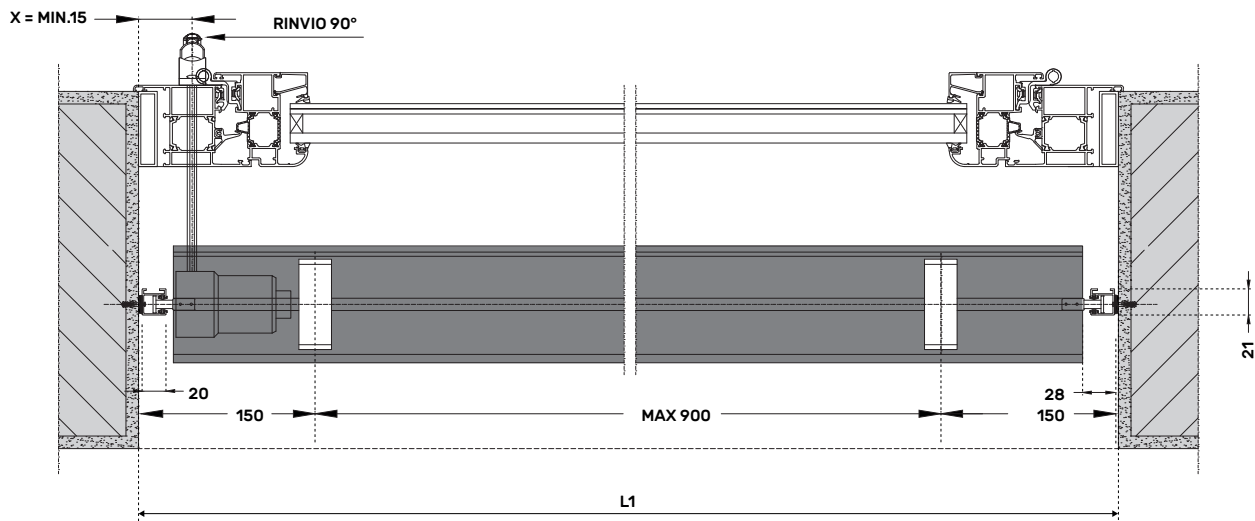

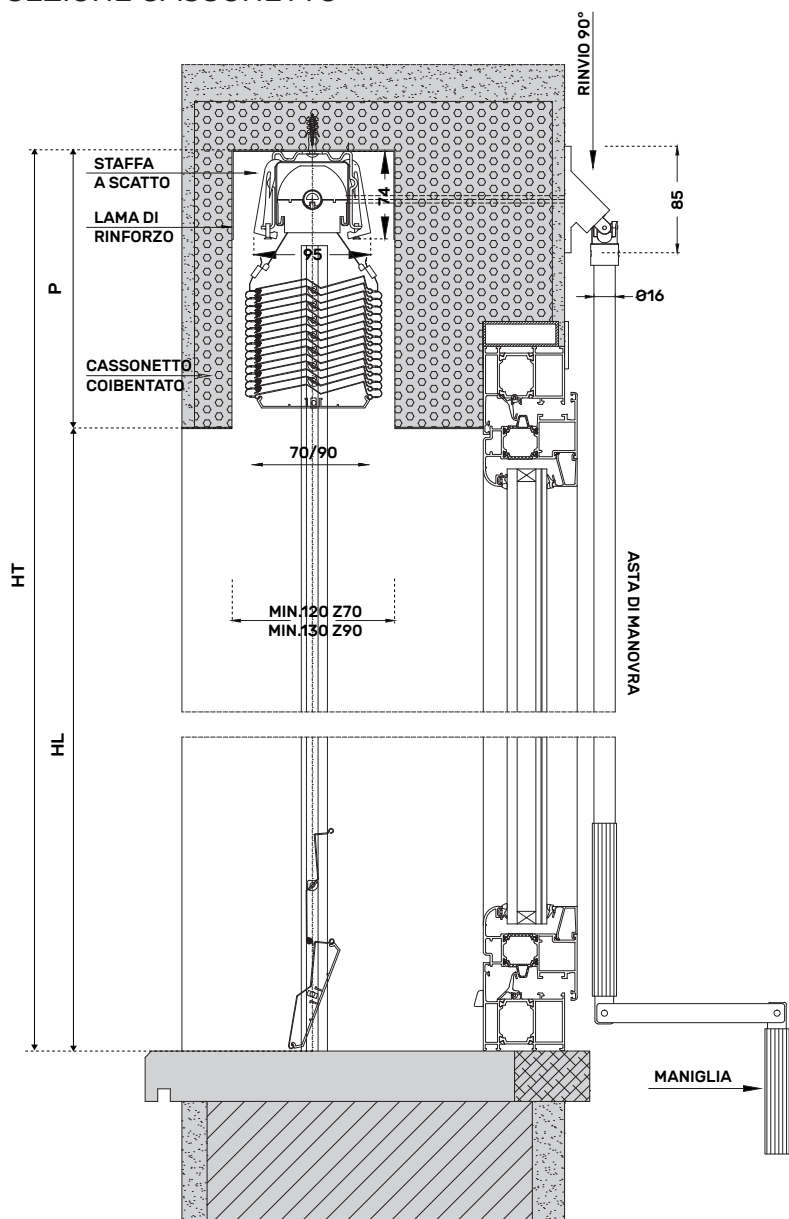
FRANGISOLE Z 70 - Z 90

SEZIONE VELETTA



FRANGISOLE Z 70 - Z 90

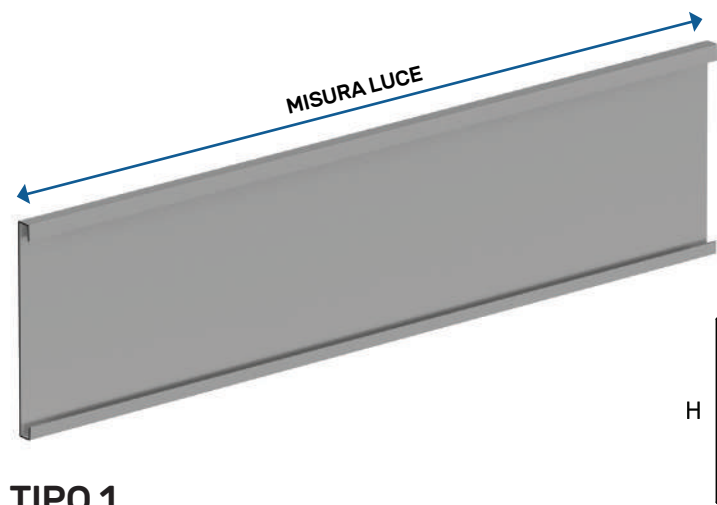
SEZIONE CASSONETTO



VELETTE DI COPERTURA CON SPESSORE 12/10 IN ALLUMINIO VERNICIATO

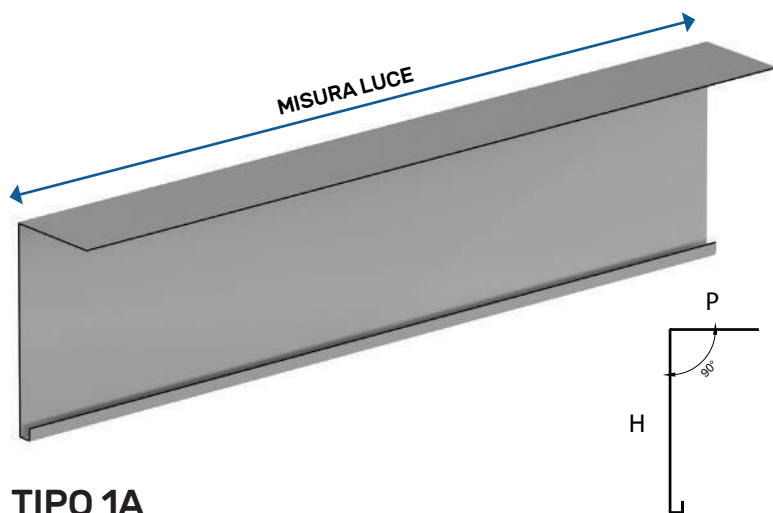
Velette di copertura

60



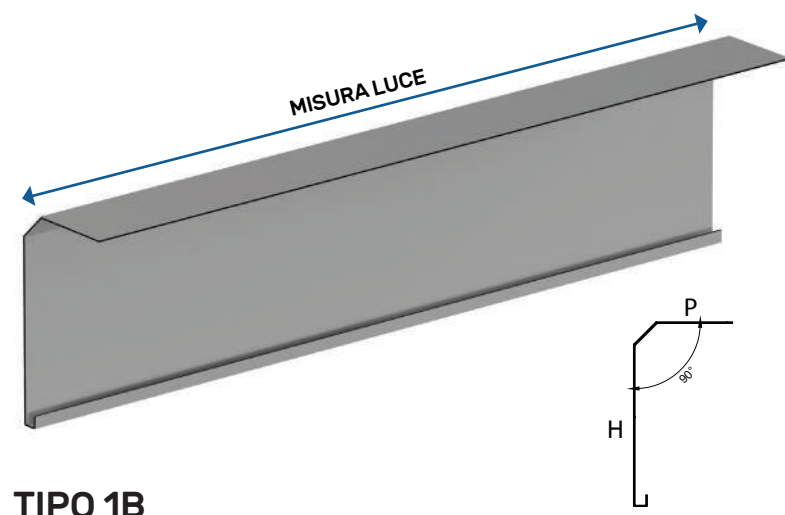
TIPO 1

H VELETTA	CODICE	PREZZO
Fino H 200 mm	FSVELT1200	€ 35,00
Fino H 250 mm	FSVELT1250	€ 42,00
Fino H 300 mm	FSVELT1300	€ 49,00
Fino H 350 mm	FSVELT1350	€ 56,00
Fino H 400 mm	FSVELT1400	€ 63,00



TIPO 1A

H VELETTA	CODICE	PREZZO
Fino H 200 mm	FSVELT1A200	€ 39,00
Fino H 250 mm	FSVELT1A250	€ 46,00
Fino H 300 mm	FSVELT1A300	€ 53,00
Fino H 350 mm	FSVELT1A350	€ 60,00
Fino H 400 mm	FSVELT1A400	€ 66,00



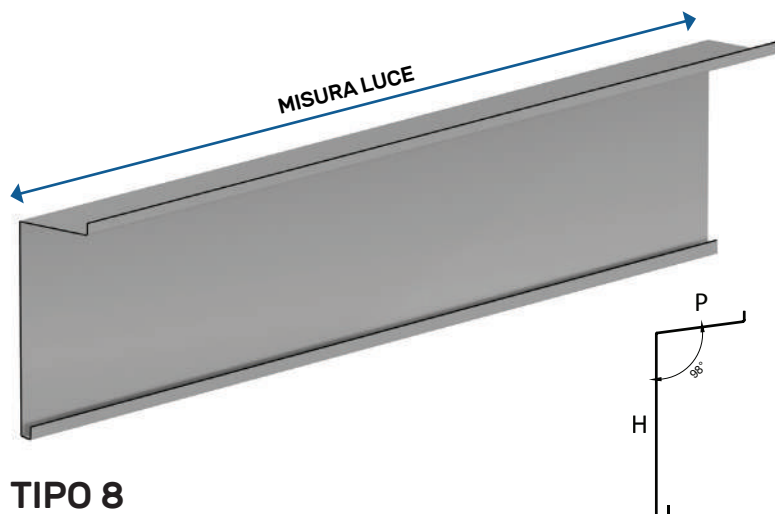
TIPO 1B

H VELETTA	CODICE	PREZZO
Fino H 200 mm	FSVELT1B200	€ 37,50
Fino H 250 mm	FSVELT1B250	€ 44,50
Fino H 300 mm	FSVELT1B300	€ 51,50
Fino H 350 mm	FSVELT1B350	€ 58,50
Fino H 400 mm	FSVELT1B400	€ 65,50

Limiti dimensionali
H min 150 mm - H max 400 mm
L max 3000 mm

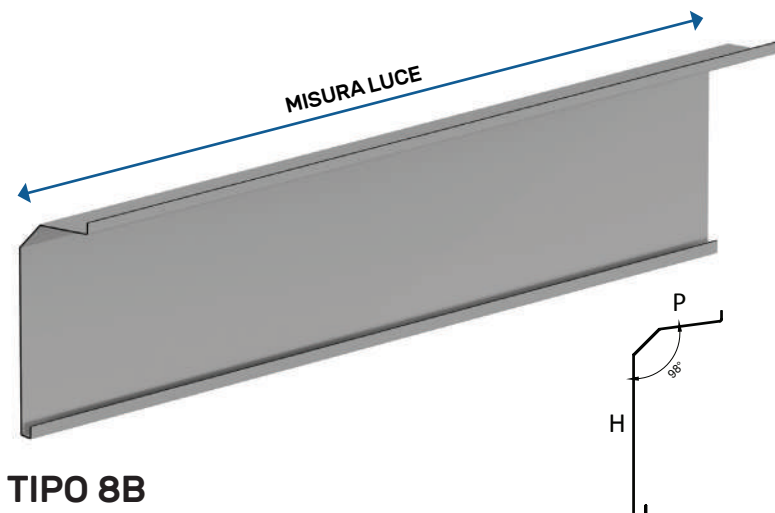
*Prezzo minimo fatturabile ml 1
Su richiesta giunti e tappi laterali € 8,00 Cad.

VELETTE DI COPERTURA CON SPESSORE 12/10 IN ALLUMINIO VERNICIATO



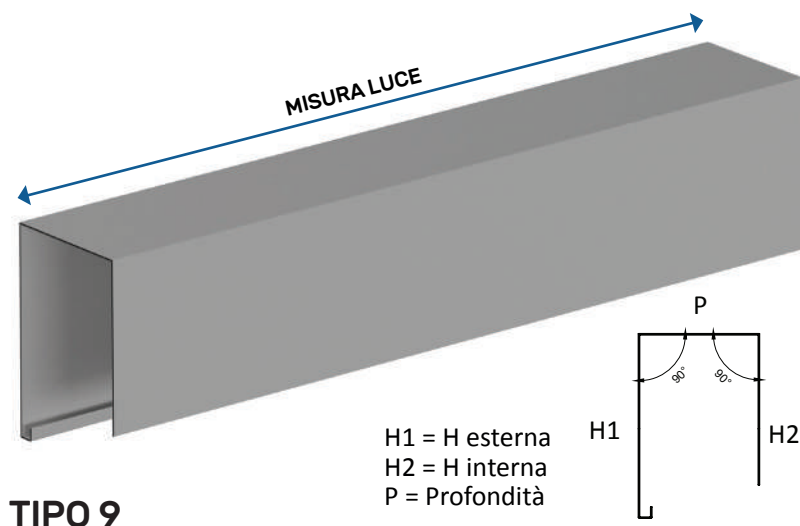
TIPO 8

H VELETTA	CODICE	PREZZO
Fino H 200 mm	FSVELT8200	€ 39,50
Fino H 250 mm	FSVELT8250	€ 46,50
Fino H 300 mm	FSVELT8300	€ 53,50
Fino H 350 mm	FSVELT8350	€ 60,50
Fino H 400 mm	FSVELT8400	€ 67,50



TIPO 8B

H VELETTA	CODICE	PREZZO
Fino H 200 mm	FSVELT8B200	€ 38,00
Fino H 250 mm	FSVELT8B250	€ 45,00
Fino H 300 mm	FSVELT8B300	€ 52,00
Fino H 350 mm	FSVELT8B350	€ 59,00
Fino H 400 mm	FSVELT8B400	€ 66,00



TIPO 9

H VELETTA	CODICE	PREZZO
Fino H 200 mm	FSVELT9200	€ 75,00
Fino H 250 mm	FSVELT9250	€ 89,00
Fino H 300 mm	FSVELT9300	€ 103,00
Fino H 350 mm	FSVELT9350	€ 117,00
Fino H 400 mm	FSVELT9400	€ 131,00

COLORI RAL:

BIANCO RAL 9016	BIANCO AVORIO RAL 1013	GRIGIO CHIARO RAL 7035	ARGENTO RAL 9006	METALLIZZATO RAL 9007
GRIGIO ANTRACITE RAL 7016	MARRONE RAL 8017	VERDE SCURO RAL 6005	ROSSO PORPORA RAL 3004	

ACCESSORI

Descrizione	Codice	Prezzo/pz
-------------	--------	-----------



Argano in nylon/zama

FSARG20Q8D14

€ 24,90



Argano in nylon/zama
per asta in luce dx

FSARG20E6D14D

€ 25,70

Argano in nylon/zama
per asta in luce sx

FSARG20E6D14S

€ 25,70



Supporto per argano in nylon

FSARGSUPD46

€ 3,85

62



Rinvio a 90°/45° placca zama

FSARGRINV90

€ 28,10



Innesto per argano
asta in luce completo di spina

FSINNARG30D12

€ 10,90



Asta di manov. all. vernic. ml 1

FSARGASTAL100

€ 22,00

Asta di manov. all. vernic. ml 1,2

FSARGASTAL120

€ 23,60

Asta di manov. all. vernic. ml 1,3

FSARGASTAL130

€ 24,10

Asta di manov. all. vernic. ml 1,5

FSARGASTAL150

€ 25,10

Asta di manov. all. vernic. ml 1,8

FSARGASTAL180

€ 27,00

Asta di manov. all. vernic. ml 2,2

FSARGASTAL220

€ 29,50



Ferma asta regolabile in nylon

FSARGFERNY

€ 2,20

ACCESSORI

	Descrizione	Codice	Prezzo/pz
	Clips di giunzione asta	FSARGANEAS	€ 1,20
	Finecorsa in nylon	FSARGFCOR	€ 10,70
	Avvolgitore universale con molla	FSVARD14	€ 9,80
	Staffa per cassonetto fissa con fondo ondulato	FSSTACAFIS	€ 2,00
	Staffa per cassonetto con dispositivo di chiusura automatico	FSSTACAAUT	€ 4,60
	Staffa per cassonetto con dispositivo di chiusura automatico e giunto antismorzamento	FSSTACASMO	€ 4,70
	Staffa veletta (a) 107-164 mm completa di staffa cassonetto	B 130-250 mm FSSTAFVEL164 - 250	€ 12,20
		B 251-330 mm FSSTAFVEL164 - 330	€ 12,60
		B 331-480 mm FSSTAFVEL164 - 480	€ 13,40

ACCESSORI

Descrizione	Codice	Prezzo/pz
-------------	--------	-----------



Staffa distanziale per guida in alluminio 55 - 74 mm	FSSTADIS74	€ 4,80
---	------------	--------



Staffa distanziale per guida in alluminio 75 - 102 mm	FSSTADIS102	€ 6,20
--	-------------	--------



Staffa distanziale per guida in alluminio 103 - 154 mm	FSSTADIS154	€ 6,80
---	-------------	--------



Staffa distanziale per guida in alluminio 50 - 70 mm	FSDISTGUI70	€ 9,40
---	-------------	--------



Staffa distanziale per guida in alluminio 71 - 105 mm	FSDISTGUI105	€ 10,80
--	--------------	---------



Staffa distanziale per guida in alluminio 106 - 170 mm	FSDISTGUI170	€ 15,50
---	--------------	---------



Staffa distanziale per guida in alluminio 171 - 295 mm	FSDISTGUI295	€ 20,60
---	--------------	---------



Tappo per terminale Z90 in nylon dx	FSTAPTERZ90DX	€ 0,90
-------------------------------------	---------------	--------

Tappo per terminale Z90 in nylon sx	FSTAPTERZ90SX	€ 0,90
-------------------------------------	---------------	--------

ACCESSORI

Descrizione	Codice	Prezzo/pz
 <p>Tappo per terminale c80 in nylon dx/sx</p>	FSTAPTERC80	€ 1,20
 <p>Cassonetto lamiera zincata 56x58 mm (1 ml)</p>	FSCAS5658	€ 4,40
 <p>Terminale alluminio C80 (1 ml)</p>	FSTERALLC80	€ 9,20
 <p>Terminale alluminio Z90 (1 ml)</p>	FSTERALLZ90	€ 9,50
 <p>Albero tondo D14 (1 ml)</p>	FSALB1930	€ 5,40
 <p>Guida semplice 20 x 21 mm (1 ml)</p>	FSGUI1931	€ 6,80
 <p>Guida doppia 40 x 21 mm (1 ml)</p>	FSGUIDOP	€ 11,60
 <p>Guida incasso 19 x 23 mm (1 ml)</p>	FSGUIINCA	€ 7,20
 <p>Portaguida incasso 23 x 26 mm (1 ml)</p>	FSPORTGUIIN	€ 8,70

ACCESSORI

Descrizione	Codice	Prezzo/pz
-------------	--------	-----------



Tappo finale guidain nylon	FSFINGUI	€ 0,60
----------------------------	----------	--------



Supporto ad ancora in nylon guida cassonetto	FSSUPGUICASS	€ 4,80
--	--------------	--------



Bloccanastro per terminale	FSBLONASTE	€ 0,50
----------------------------	------------	--------

66



Motore elero JA 06 SOFT	FSMOT06SME	€ 154,00
-------------------------	------------	----------



Motore elero JA 09 SOFT	FSMOT09SM	€ 185,00
-------------------------	-----------	----------



Combio ricevitore radio 868 mhz con mt. 0,50 di cavo e spina Hirschmann	FSMOTCENTR	€ 133,00
---	------------	----------



Monotel 2 trasmettitore radio 868 mhz un canale con tecnologia uni e bidirezionale (colore bianco - argento - antracite)	FSMOTMONOTELBIA	€ 79,30
	FSMOTMONOTEARG	
	FSMOTMONOTEANT	

ACCESSORI

	Descrizione	Codice	Prezzo/pz
	Lumerotel 2 trasmettitore radio 868 mhz un canale con tecnologia uni e bidirezionale con selettore manuale/ automatico (colore bianco - argento - antracite)	FSMOTLUMEROTELBIA FSMOTLUMEROTELARG FSMOTLUMEROTELANT	€ 93,50
	Variotel 2 trasmettitore radio 868 mhz cinque canali con tecnologia uni e bidirezionale con selettore manuale/ automatico (colore bianco - argento - antracite)	FSMOTVARIOTELBIA FSMOTVARIOTELARG FSMOTVARIOTELANT	€ 142,70
	Tempotel 2 trasmettitore radio 868 mhz dieci canali con tecnologia uni e bidirezionale con selettore manuale/ automatico (colore bianco - argento - antracite)	FSMOTTEMPOTELBIA FSMOTTEMPOTELARG FSMOTTEMPOTELANT	€ 166,50
	Solotel trasmettitore radio 868 mhz un canale con supporto a parete (colore bianco - argento - nero)	FSMOTSOLOTELBIA FSMOTSOLOTELARG FSMOTSOLOTELNE	€ 46,00
	Sensero-868 ac - sensore solare/ crepuscolare e anemometro abbinati, alimentato a 230 v, con tecnologia bidirezionale a 868 mhz	FSMOTSENSOVE	€ 240,00
	Sensero-868 ac plus - sensore solare/crepuscolare e anemometro abbinati con pluviometro integrato, alimentato a 230 v, con tecnologia bidirezionale a 868 mhz	FSMOTSENSOVEPLU	€ 370,00
	Spina hirschmann stak 3 (spina femmina per alimentazione)	FSMOTSPICOL	€ 8,90
	Cavo per prova motore con pulsante	FSCAVOPROVA	€ 82,00

CAMPIONE FRANGISOLE CON ESPOSITORE



Descrizione	Codice	Prezzo/pz
FRANGISOLE Z 90 ARGANO 600x600 mm	FSZ90ARM01CAMP	€ 180,00
FRANGISOLE Z 90 MOTORE 600x600 mm	FSZ90MOM01CAMP	€ 200,00
FRANGISOLE C 80 ARGANO 600x600 mm	FSC80ARM01CAMP	€ 180,00
FRANGISOLE C 80 MOTORE 600x600 mm	FSC80MOM01CAMP	€ 200,00
FRANGISOLE P 97 ARGANO 600x600 mm	FSP97ARM01CAMP	€ 520,00
FRANGISOLE P 97 MOTORE 600x600 mm	FSP97MOM01CAMP	€ 550,00



FRANGISOLE **FISSO**



1.7 Frangisole FISSO



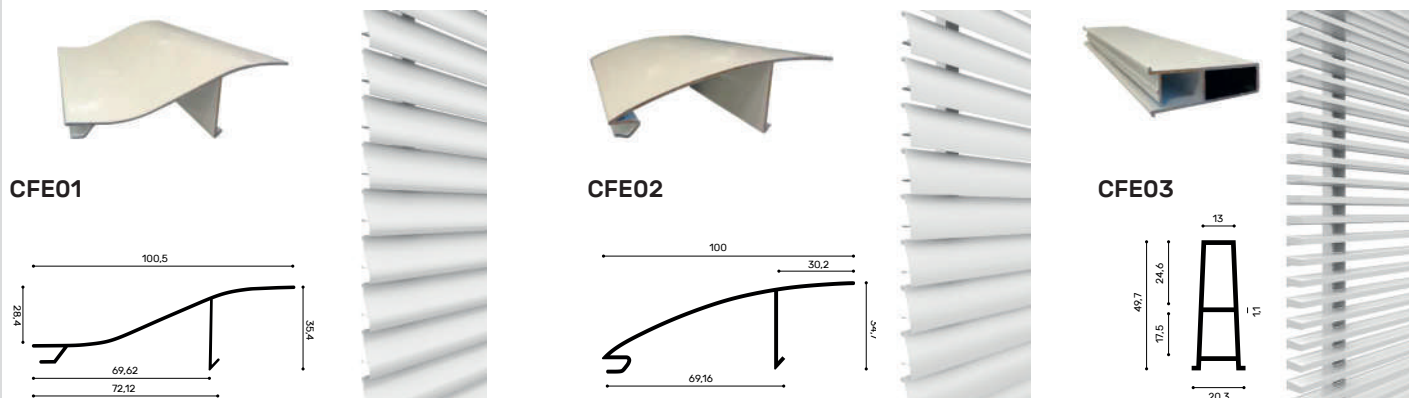
FRANGISOLE FISSO

Il Frangisole Fisso è un sistema di protezione solare che fornisce una perfetta visuale verso l'esterno.

Facile da montare, perfettamente integrato in una struttura, il sistema crea uno stile funzionale nell'architettura moderna, fornendo una perfetta ventilazione alle chiusure.

È costituito da profili in alluminio estruso e relativi supporti.


MODELLI DISPONIBILI



1.7 Frangisole FISSO

LISTINO PREZZI

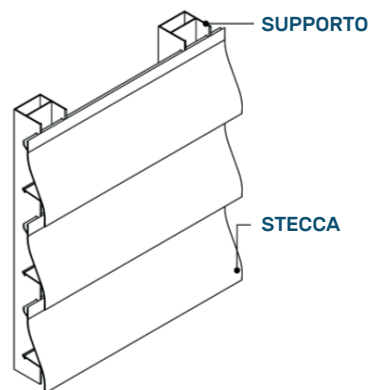
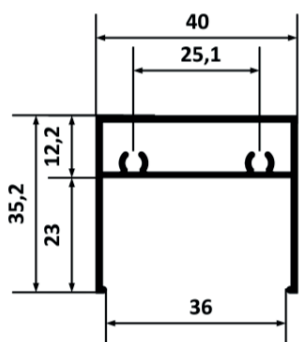
Codice	Descrizione	UM	Gruppo 1	Gruppo 2	Gruppo 3
FRAFIS01	Frangisole Fisso Tipo CFE01	ml	€ 9,94	€ 10,76	€ 12,96
FRAFIS02	Frangisole Fisso Tipo CFE02	ml	€ 10,71	€ 11,59	€ 13,97
FRAFIS03	Frangisole Fisso Tipo CFE03	ml	€ 8,71	€ 9,48	€ 11,55
FRAFIS03TAP	Tappi per CFE03	pz	€ 0,70	€ 0,70	€ 0,70
FRAFISUP	Supporti 35x40	ml	€ 11,46	€ 12,36	€ 14,78



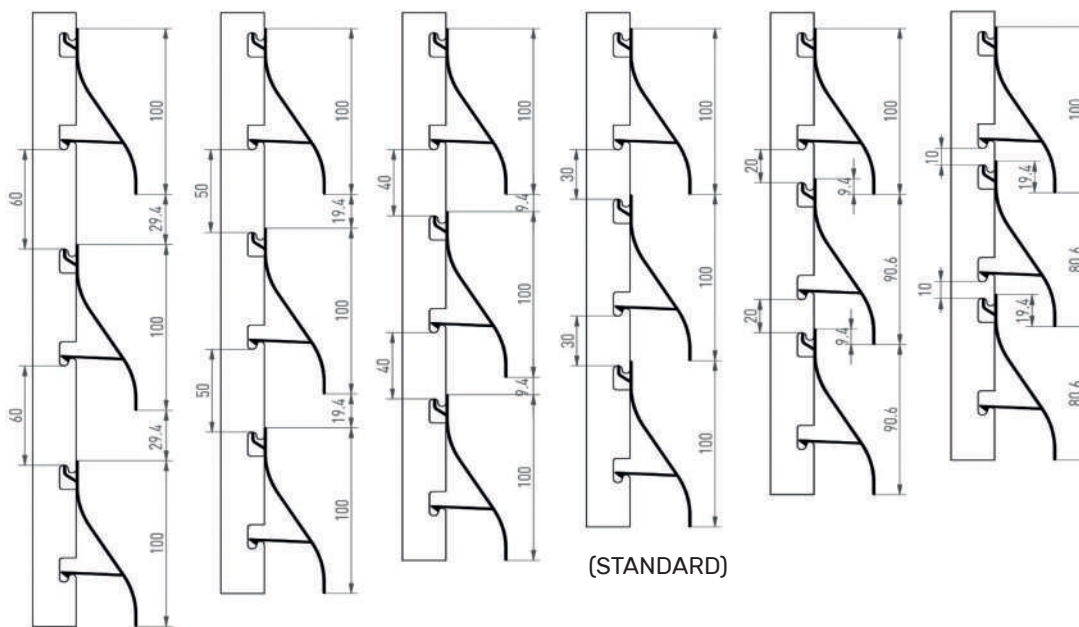
CARATTERISTICHE TECNICHE

	CFE01	CFE02	CFE03	
DIMENSIONE PROFILO	100,5	100	13	mm
SPESSORE NOMINALE	35,4	34,7	49,7	mm
MASSIMA LARGHEZZA CONSIGLIATA (con tre supporti in alluminio)	3.500	3.500	3.500	mm
LUNGHEZZA	6	6	6	m
PERIMETRO ESTERNO DELLA STECCA	297,09	319,29	197,32	mm
STECHE PER METRO H	10 (con passo di 30 mm)	10 (con passo di 30 mm)	22 (con passo di 30 mm)	pz

SUPPORTI IN ALLUMINIO



CARATTERISTICHE TECNICHE STANDARD



(STANDARD)

INTERASSE

Passo 3 - 60 mm	Passo 2 - 50 mm	Passo 1 - 40 mm	Passo 0 - 30 mm	Passo 1 - 20 mm	Passo 2 - 10 mm
29.5 mm	19.5 mm	9.5 mm	0 mm	-9.5 mm	-19.5 mm

(STANDARD)

DISTANZA TRA LE STECCHE

RESISTENZA AL VENTO

Classe 6 EN 13659:2001

somfy[®]
Home Motion





Smart Home Soluzioni per la casa connessa



Soluzioni connesse

Sicurezza, comfort e risparmio energetico, i benefici cardine alla base della nostra offerta, acquistano un nuovo significato aumentando la propria efficacia con le nuove soluzioni connesse!

Tahoma e Connexoon sono solo alcuni dei protagonisti di questa importante rivoluzione abitativa, per una casa che ti capisce, anche a distanza.

Tahoma®

“Voglio gestire tutta la mia casa con un’unica app sul mio smartphone, anche a distanza, senza rinunciare al comfort di aver sempre tutto sotto controllo!”



Nina

“Voglio la gestione completa della casa in un unico telecomando!”



CONNEXOON

“Voglio gestire solo alcune zone di casa tramite delle app sul mio smartphone, anche a distanza!”



TaHoma®



ATTIVAZIONE SCENARI CON UN SOLO TOCCO!

Gestione intuitiva e generale di tutta la casa anche in remoto.

- TaHoma Box permette di:
 - configurare la casa molto facilmente per piano, per stanza, per tipo di apparecchiatura;
 - controllare i prodotti della casa singolarmente o per tipo;
 - creare, programmare o modificare scenari attivando diversi servizi contemporaneamente;
 - regolare e attivare un sensore.

Per maggiori informazioni scrivi a:
tahoma.italia@somfy.com



TaHoma è la prima soluzione certificata Connected Home Certified SYSS

76



TaHoma App è disponibile per Android e iOS.



Articolo MOTO1811478
Prezzo € 490,00

Numero massimo di dispositivi (tutti i protocolli)

Dispositivi	Max	Dispositivi	Max	Altri	Max
Dispositivi lo	100	Dispositivi Zwave	232	Condition in a SMART	6
Dispositivi RTS	50	Disp. Activation mode	20	N. e-mail per notifiche	3
Dispositivi RTD	50	Dispositivi HUE	1 (50 luci)	Cellulari (SMS) per notifiche	3
Dispositivi RTDS	50	Funzioni	Max	Notifiche Push	Illimitati
Dispositivi Ramses	3 Evotouch	Scenari	40		
Dispositivi EnOcean	128	Giornate tipo	40		
Dispositivi OVP	100	Scenari Smart	20		
Telecamere	5				

Facile da attivare



Somfy Connect!

Per l'attivazione:

1. Collegare TaHoma Box alla corrente e a Internet.
2. Entrare nel sito www.somfy-connection.com
3. Creare un nuovo Account e seguire le istruzioni dell'attivazione guidata.
4. Fornire un indirizzo email valido, una password e il codice PIN di TaHoma.



La mia casa



“Gestisco e supervisiono tutta la mia casa”

- Gestisco tutti i dispositivi singolarmente
- Visualizzo in tempo reale lo status dei miei dispositivi: aperto o chiuso, acceso o spento...
- Sorveglio la mia casa a distanza tramite telecamere

I miei scenari



“Creo scenari secondo le mie abitudini”

- Funzionamento simultaneo dei dispositivi che fanno parte di uno scenario.
Es. scenario “USCITA”: chiude tutte le tapparelle, spegne le luci ed attiva l’allarme.
- Con un semplice gesto attivo lo scenario desiderato.

La mia agenda



“La mia casa mi conosce e risponde alle mie abitudini”

- Creo le mie giornate tipo.
Es scenario “GIORNATA DI LAVORO”: si attivano i diversi dispositivi che ne fanno parte (impostabili fino a 20 giorni diversi).
- Posso programmare una settimana con diversi giorni lavorativi, week-end e altri impegni.

Smart



“La mia casa mi aiuta a risparmiare energia”

- Gestisco i miei scenari anche tramite i sensori per ottimizzare l’efficienza energetica della mia casa.
- I sensori mi permettono di sfruttare al meglio le potenzialità dei miei dispositivi collegati: sensori per luce solare, temperatura, fumo, ecc.

CONNEXOON



€ 169,00
PREZZO RACCOMANDATO
AL PUBBLICO iva inclusa.

Station + 1 App

Gestione intuitiva da smartphone anche in remoto.

Con CONNEXOON, Somfy offre il massimo della connettività sin dalla prima installazione:

- controllo e gestione remota dei dispositivi da smartphone
- creazione di scenari personalizzati
- funzioni adattabili alle esigenze personali che cambiano nel tempo
- gestisce fino a 40 dispositivi.

È facile entrare nel mondo di Somfy Connect. Installazione Plug&Play: il collegamento ad internet avviene subito dopo l'installazione del box e all'abbinamento dei prodotti Somfy installati.

CONNEXOON è compatibile con tutti i prodotti a tecnologia io-homecontrol.



Articolo MOTO01811429
Prezzo € 227,50

78



Window



Terrace



Access

Connexoon App è disponibile per Android e iOS.

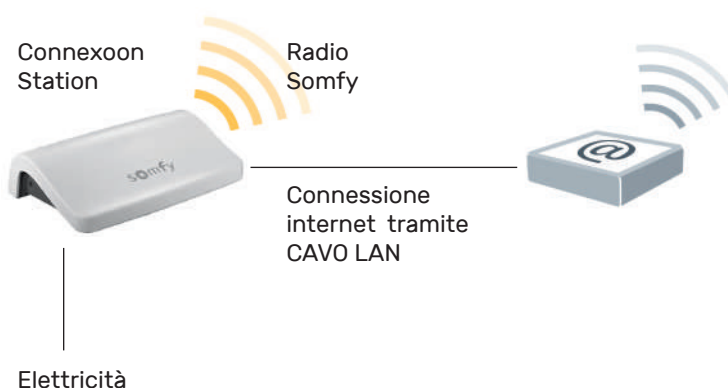


Facile da installare



PROG

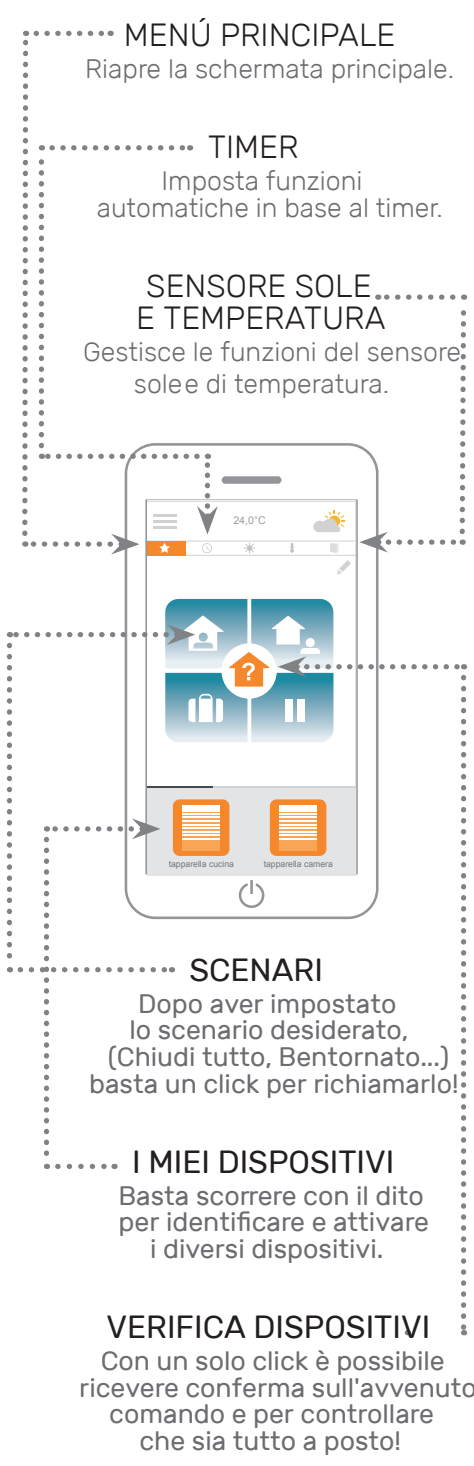
PROG



1. Collega Connexoon Station alla corrente.
2. Premi per 0,5 secondi il tasto PROG sul comando locale (Smoove), poi premi 2 secondi sul tasto PROG di Connexoon Station.
3. Il motore si muove "su/giù" per confermare l'avvenuta connessione.
4. Ora puoi anche collegare il cavo di rete LAN per la gestione dei tuoi dispositivi tramite smartphone.



CONNEXOON WINDOW



MENÙ PRINCIPALE
Riapre la schermata principale.

TIMER
Imposta funzioni automatiche in base al timer.

SENSORE SOLE E TEMPERATURA
Gestisce le funzioni del sensore sole e di temperatura.



SCENARI
Dopo aver impostato lo scenario desiderato, (Chiudi tutto, Bentornato...) basta un click per richiamarlo.

I MIEI DISPOSITIVI
Basta scorrere con il dito per identificare e attivare i diversi dispositivi.

VERIFICA DISPOSITIVI
Con un solo click è possibile ricevere conferma sull'avvenuto comando e per controllare che sia tutto a posto!

DISPOSITIVI COMPATIBILI:



Nina



€ 206,00
PREZZO RACCOMANDATO
AL PUBBLICO iva inclusa.



BASE



CAVO
ALIMENTAZIONE



COVER



Gestione completa della casa in un unico telecomando.

Controllo di tutti i prodotti Somfy io individualmente o in gruppo.

Interfaccia personalizzabile: identificare e rinominare le diverse stanze della casa. Controllo preciso: con un semplice gesto, apri/chiudi/stop. Grafica intuitiva. Il comando avviene in tempo reale. Creare scenari automatici: per esempio "Esco di casa" (chiude le tapparelle, spegne le luci e attiva l'allarme).

- Comando multicanale con touchscreen con feedback della posizione
- Con NINA è possibile comandare fino a 60 prodotti io
- Comando singolo, generale o di gruppo
- Fino a 30 gruppi programmabili.

La programmazione dei motori avviene tramite telecomandi individuali.

Articolo **MOTS01805251**

Prezzo € 297,50



Scarica il manuale su www.somfy.info

Versione **Timer**

presto disponibile!

Listino Prezzi

Codice	Specifiche tecniche	Prezzo
MOTS09019828	Cover Green per NINA	€ 48,30
MOTS09019829	Cover Purple per NINA	€ 48,30
MOTS09019830	Cover Blue per NINA	€ 48,30
MOTS09019827	Cover Leather per NINA	€ 291,90

Naturally Intuitive Naturally Attractive



Cover



GREEN
Articolo MOTSO9019828



PURPLE
Articolo MOTSO9019829



BLUE
Articolo MOTSO9019830



LEATHER
Articolo MOTSO9019827

Automazioni Somfy Gamma Radio J4 io



Compatibile:



82

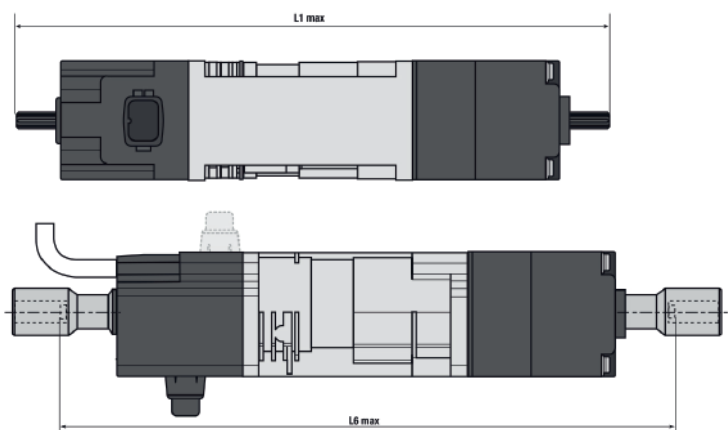
- L'operatore J4 io è composto dall'operatore J4 e dal ricevitore io.
- Offre tutte le funzioni io-homecontrol (interoperabilità, feedback,...).
- Sempre protetto grazie al fungo di sicurezza.
- Il fungo di sicurezza può essere montato su entrambi i lati: un unico operatore per qualsiasi tipo di montaggio.
- Finecorsa elettronici:
 - Finecorsa basso già pre-regolato in fabbrica.
 - Tutte le regolazioni tramite un qualsiasi telecomando io a 3 pulsanti.
- Facile integrazione:
 - L'operatore più corto disponibile sul mercato.
 - Montaggio ad U o N.
 - Collegamento rapido grazie ai connettori Hirschmann (plug&play).
 - Ricevitore piccolo e sottile.

Alimentazione	AC 230 V 50 Hz
Grado di protezione	IP 54
Regolazione	Elettronica
Temperatura di lavoro	Uso normale: da -10 a +40°C Uso eccezionale da -20 a +70°C
Classe di isolamento	Classe I

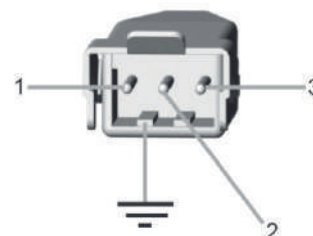
Listino Prezzi

Codice	Specifiche tecniche	Prezzo	Codice	Specifiche tecniche	Prezzo
FSMOTJ4io06	Motore Somfy J4 io 6/24	€ 402,50	FSSUNISio	Sensore sole SUNIS Wirefree io (batt.)	€ 175,18
FSMOTJ4io10	Motore Somfy J4 io 10/24	€ 428,75	FSSITU01VARio	Telecomando monocanale SITUO 1 VARIATION io PURE	€ 123,20
FSMOTJ4io18	Motore Somfy J4 io 18/24	€ 462,00	FSSITU01VARio	Telecomando monocanale SITUO 1 VARIATION io TITAN	€ 152,08
FSSM00VEio	Telecomando a parete Smoove 1canale	€ 45,50	FSSITU05VARio	Telecomando multicanale SITUO 5 VARIATION io PURE	€ 163,63
FSSITU01io	Telec. monocanale SITUO 1 io PURE	€ 69,30	FSSITU05VARio	Telecomando multicanale SITUO 5 VARIATION io TITAN	€ 190,58
FSSITU01io	Telec. monocanale SITUO 1 io TITAN	€ 94,33			
FSSITU05io	Telec. multicanale SITUO 5 io PURE	€ 94,33			
FSSITU05io	Telec. multicanale SITUO 5 io TITAN	€ 127,05			
FSEOLISio	Sensore vento EOLIS Wirefree io (batt.)	€ 173,25			

Caratteristiche tecniche



Collegamenti



1	Neutro	Blu
2	Fase	Marrone
3		
⏚	Terra	Verde/giallo

Operatore	L1	L2	Nm	Velocità giri/min.	Portata teorica Kgf ø 50	Potenza assorbita (W)	Corrente assorbita (A)
J4 io 6/24	254	265	6	24	24	95	0,50
J4 io 10/24	269	280	10	24	40	110	0,60
J4 io 18/24	289	300	18	24	72	155	0,80

Accessori compatibili



Comando a parete 1 canale. Completo di cornice e supporto a muro. Apertura, chiusura, stop/My. **FSSMOOVEio**



Sensore WireFree a batterie. Libertà di installazione in facciata. Regolazione soglia vento direttamente dal telecomando (Easy Sun io). Possibilità di impostare fino a 3 differenti soglie vento (con Easy Sun io e Sensor Box io). **FSEOLISio**



Sensore WireFree a batteria. Libertà di installazione in facciata. Regolazione soglia sole direttamente dal telecomando (con Easy Sun io e Sensor Box io). Diametro solo 78 mm. Permette l'apertura automatica delle tende in presenza di sole. Somfy consiglia sempre l'installazione di un sensore vento. **FSSUNISio**




Telecomando monocanale con funzione di comando individuale o di gruppo. Fornito con supp. a muro. **FSSITU01io PURE/TITAN**



Telecomando multicanale (5 canali) con funzione di comando decentralizzato e/o di gruppo. Fornito con supporto a muro. **FSSITU05io PURE/TITAN**



Telecomando monocanale con funzione di comando individuale o di gruppo. Con rotella per l'orientamento delle lamelle per frangisole e tapparelle orientabili. Fornito con supp. a muro. **FSSITU01VARio PURE/TITAN**




Telecomando multicanale (5 canali) con funzione di comando decentralizzato e/o di gruppo. Con rotella per l'orientamento delle lamelle per frangisole e tapparelle orientabili. Fornito con supp. a muro. **FSSITU05VARio PURE/TITAN**

Automazioni Somfy Gamma Radio J4 RTS



Compatibile:



84

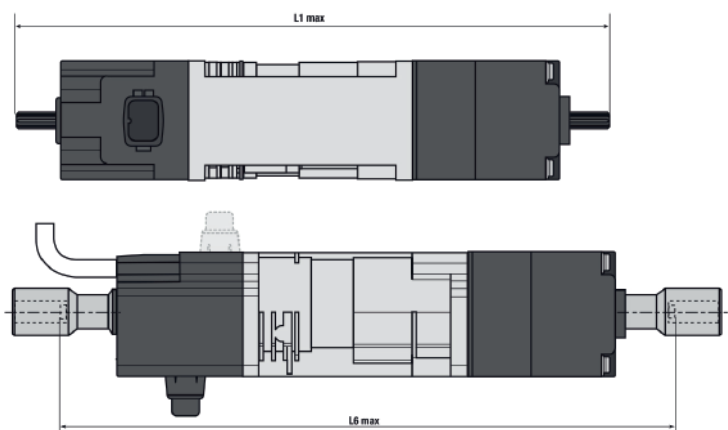
- Sempre protetto grazie al fungo di sicurezza.
- Il fungo di sicurezza può essere montato su entrambi i lati: un unico operatore per qualsiasi tipo di montaggio.
- Finecorsa elettronici:
 - Finecorsa basso già pre-regolato in fabbrica.
 - Regolazione dei finecorsa tramite telecomando
- Facile integrazione:
 - L'operatore più corto disponibile sul mercato
 - Montaggio ad U o N
 - Collegamento rapido grazie ai connettori Hirschmann (plug&play)
- Compatibile con la gamma di telecomandi Modulis RTS
- Compatibile con i sensori Sunis RTS e Soliris RTS.

Alimentazione	AC 230 V 50 Hz
Grado di protezione	IP 54
Regolazione	Elettronica
Temperatura di lavoro	Uso normale: da -10 a +40°C Uso eccezionale da -20 a +70°C
Classe di isolamento	Classe I

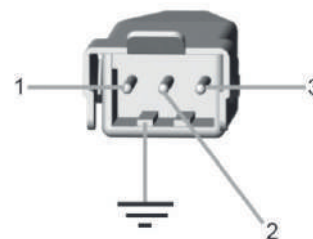
Listino Prezzi

Codice	Specifiche tecniche	Prezzo	Codice	Specifiche tecniche	Prezzo
FSMOTJ4RTS06	Motore Somfy J4 RTS 6/24	€ 316,75	FSSOLIRISRTS	Sensore sole/vento SOLIRIS RTS (alim.)	€ 198,28
FSMOTJ4RTS10	Motore Somfy J4 RTS 10/24	€ 341,25	FSMODULIS1RTS	Telecomando monocanale MODULIS 1 RTS ATRIO	€ 123,20
FSMOTJ4RTS18	Motore Somfy J4 RTS 18/24	€ 385,00	FSMODULIS4RTS	Telecomando multicanale MODULIS 4 RTS ATRIO	€ 152,08
FSSMOOVERTS	Telec. a parete Smoove RTS 1canale	€ 47,25			
FSEOLISRTS	Sensore vento EOLIS RTS (alimentato)	€ 144,38			

Caratteristiche tecniche



Collegamenti



1	Neutro
2	Fase
3	
⊥	Terra

Operatore	L1	L2	Nm	Velocità giri/min.	Portata teorica Kgf ø 50	Potenza assorbita (W)	Corrente assorbita (A)
J4 RTS 6/24	254	265	6	24	24	95	0,50
J4 RTS 10/24	269	280	10	24	40	110	0,60
J4 RTS 18/24	289	300	18	24	72	155	0,80

Accessori compatibili



Comando a parete 1 canale. Completo di cornice e supporto a muro. Apertura, chiusura, stop/My. **FSSMOOVERTS**



Telecomando monocanale con funzione di comando decentralizzato e/o di gruppo. Con rotella per l'orientamento delle lamelle per frangisole e tapparelle orientabili. Specifico per ricevitori con funzione Modulis. Fornito con supp. a muro. **FSMODULIS1RTS**



Telecomando multicanale (5 canali) con funzione di comando decentralizzato e/o di gruppo. Con rotella per l'orientamento delle lamelle per frangisole e tapparelle orientabili. Specifico per ricevitori con funzione Modulis. Fornito con supp. a muro. **FSMODULIS4RTS**



Sensore vento per la protezione di una o più tende. Rileva la velocità del vento e chiude la tenda, o le tende, se il vento supera la soglia preimpostata. Fornito con cavo da 5m. LED per l'immediata visualizzazione della corretta alimentazione. Alimentazione 230V. **FSEOLISRTS**



Sensore sole/vento per l'apertura e chiusura di una o più protezioni solari al variare della luminosità e della velocità del vento. Fornito con cavo da 5 m. LED per l'immediata visualizzazione della corretta alimentazione. Alimentazione 230V. **FSSOLIRISRTS**

2. TAPPARELLE

2.1 INNOVAZIONE

Ogni giorno ci chiediamo:

- Come possiamo rendere felice questo cliente?*
- Come possiamo farlo proseguendo lungo la strada dell'innovazione?*




Ce lo domandiamo perché, altrimenti, lo farà qualcun altro.

(Bill Gates)

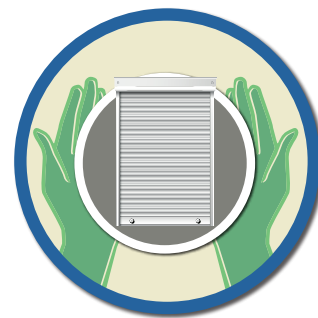
2.1.1 ISOLAMENTO TERMICO & BICOLORE

DUERO 55
DUERO 40

ARIALUCETHERM



ASSICURAZIONE



TAPPARELLE PINTO

GARANTIAMO LA QUALITÀ E LA TUA TRANQUILLITÀ

La Pinto s.r.l. ringrazia per la scelta dei nostri prodotti, unici per qualità, resistenza e sicurezza, realizzati secondo le esigenze imposte dalle normative comunitarie e certificati dai

migliori organismi di controllo e certificazione italiani. In aggiunta all'aspetto sicurezza, la società mette a disposizione della sua clientela una **polizza assicurativa...**

FURTO



INCENDIO



GRANDINE



TROMBE D'ARIA




ATTI VANDALICI




Polizza assicurativa

...per alcuni dei suoi prodotti:


GR. 1



SICURTAPP



DOUBLE SPACE




ANTISOLL

GR. 2




ARIALUCE




ZANZARTAP




DUERO



AS 55




ASD 55



PETIT30



MINIMAL



ARIALUCETHERM

1. ASSICURAZIONE FURTO, INCENDIO, AGENTI ATMOSFERICI ED ALTRI EVENTI*

*Furto, incendio e altre garanzie accessorie: tumulti popolari, scioperi, sommosse, atti vandalici e dolosi, terrorismo e sabotaggio, esplosioni e scoppi esterni, uragani, bufere, tempeste, grandine, trombe d'aria, azione violenta del vento. I danni subiti dalle tapparelle sotto indicate e specificate, sono indennizzabili fino alle seguenti somme.

TAPPARELLE DEL GRUPPO 1

GR. 1

€ 9,90
a tapparella

Modello Sicurtapp
Modello Double Space
Modello Antisoll

Limite di indennizzo:

€ 1.500,00 per furto contenuto e € 1.500,00 per i guasti cagionati dai ladri, pari a € 200,00 per singola tapparella danneggiata

€ 1.500,00 per l'incendio;

€ 500,00 per le altre garanzie accessorie, per singola tapparella danneggiata e per contenuto;

TAPPARELLE DEL GRUPPO 2

GR. 2

€ 4,90
a tapparella

Modello Arialuce
Modello Zanzartap
Modello Duero
Modello AS 55
Modello ASD 55
Modello Petit30
Modello Minimal
Modello ArialuceTherm

Limite di indennizzo:

€ 1.000,00 per furto e € 1.000,00 per i guasti cagionati dai ladri, pari a € 150,00 per singola tapparella danneggiata.

€ 1.000,00 per l'incendio;

€ 350,00 per le altre garanzie accessorie, per singola tapparella danneggiata e per contenuto;

DESCRIZIONE DELLE COSE ASSICURATE

Per contenuto delle cose assicurate si intende: mobilio ed arredamento in genere per abitazione e/o ufficio (escluso le merci in vendita), impianti di prevenzione e d'allarme e tutto quanto serve per uso domestico o personale compreso tappeti, arazzi, serrature e simili, oggetti d'arte (esclusi preziosi) nonché pellicce, oggetti e servizi d'argenteria, il tutto per uso domestico o personale, macchine da scrivere, calcolo e personal computer. È escluso il danneggiamento di denaro, valori in genere ed oggetti preziosi.

VALIDITÀ DELL'ASSICURAZIONE

Validità 12 mesi dalla data di acquisto, sia per le tapparelle del Gruppo 1 che per le tapparelle del Gruppo 2.

La Garanzia FURTO è valida solo nel caso in cui:

- i ladri si introducano nei locali assicurati, forzando le tapparelle costruite con prodotti e accessori di sicurezza originali Pinto s.r.l. (catenacci per terminale, catenacci per stecca, sicurblock, guide)
- le tapparelle poste a meno di 2 metri dal suolo e/o ad un piano praticabile, siano munite di catenacci ai lati inferiori e/o di altri congegni Pinto idonei a bloccare le tapparelle stesse. Si precisa che solo le tapparelle composte da profili e accessori Pinto possono usufruire dall'assicurazione descritta.

La presente copertura assicurativa si intende valida ed operante solo se vi è effrazione e/o scasso. Non è valida in caso di tapparella lasciata aperta e/o sollevata.

2. RESPONSABILITÀ CIVILE

Validità 12 mesi dalla data di acquisto per tutte le tapparelle Pinto s.r.l. Tutti i prodotti Pinto s.r.l. sono garantiti da polizza RC per danni che i prodotti stessi dovessero arrecare a terzi, persona, animali e cose.

La Garanzia riguarda esclusivamente i difetti di fabbricazione ed è valida solo se le tapparelle sono corredate da profili e accessori Pinto s.r.l. e se il difetto dovesse imputabile direttamente a Pinto s.r.l.

CONSIGLI PER IL CORRETTO USO DEL PRODOTTO

- La tapparella non deve essere lasciata inutilizzata per lunghi periodi di tempo.
- Se il prodotto è esposto a polvere, sabbia o salsedine, pulire le guide e le stecche con una certa frequenza.
- Non usare prodotti abrasivi o corrosivi.

ATTIVAZIONE DELLA POLIZZA

Per poter beneficiare della presente copertura assicurativa, l'acquirente della tapparella, deve, a pena di nullità, compilare in tutte le sue parti il tagliando allegato e spedirlo entro, e non oltre, 30 giorni dalla data della fattura di acquisto o dello scontrino e/o bolla di accompagnamento (condizione indispensabile per dare validità alla copertura assicurativa), alla PEC:

certificatodigaranziaass.pinto@legalmail.it

COSA FARE IN CASO DI SINISTRO

In caso di sinistro, l'assicurato deve inviare, entro 3 giorni, a mezzo PEC dedicata certificatodigaranziaass.pinto@legalmail.it i seguenti documenti:

- Lettera descrittiva del danno subito e relativa data in cui si è verificato l'evento
- Copia autentica di denuncia all'Autorità Pubblica e l'elenco dettagliato, incluso, delle cose sottratte/danneggiate, con il relativo valore.
- Copia dello scontrino fiscale o fattura della forniture delle tapparelle oggetto di sinistro
- Certificato di assicurazione

La mancanza di uno dei suddetti documenti, qualunque ne sia la causa, è motivo di decadenza della copertura assicurativa.

Se, al momento del sinistro, l'assicurato con la presente polizza è coperto, per le medesime garanzie da altre compagnie, la presente polizza vale soltanto per la parte di danno che, eventualmente, ecceda i valori coperti dalle polizze su menzionate, sino alla concorrenza della somma assicurata con la presente polizza.

LA COMPILAZIONE DELLE SUE GENERALITÀ È INDISPENSABILE PER DARE VALIDITÀ ALLA COPERTURA ASSICURATIVA.


MODULO DA INVIARE TRAMITE PEC ALL'INDIRIZZO: certificatodigaranziaass.pinto@legalmail.it

ENTRO 30 GG. DALLA DATA DELLA FATTURA D'ACQUISTO O DELLO SCONTRINO

Fattura/Scontrino	del	<input type="checkbox"/> Rinnovo Certificato nr.
n. Avvolgibili	Tipo	
Nome	Cognome	
Via	Numero	
Città	CAP	Prov.
	Tel.	Cell.
	e-mail	
	Firma	

Ai sensi del Decreto Legislativo 196/2003 la informiamo che i suoi dati personali verranno raccolti e trattati, con mezzi preventivamente elettronici, al solo fine di dare esecutività alla copertura assicurativa in oggetto; essi non saranno oggetto di diffusione né di comunicazione fatto salvo l'eventuale trasferimento della compagnia assicuratrice. L'incompleta compilazione ovvero il mancato consenso (seppur facoltativo) comporterà la non attivazione della copertura assicurativa. L'art. 7 del D.L. suddetto stabilisce i suoi diritti in relazione alla trattamento dei dati personali. Presa visione dell'informativa, esprimo il mio consenso al trattamento dei miei dati personali per le finalità ivi indicate.






DUERO[®]

l'avvolgibile

NON SOLO ISOLAMENTO TERMICO

**È ARRIVATO DUERO
CON L'INTERNO
IN PVC PELLICOLATO**

Rifinitura estetica
da abbinare agli ambienti!



PROFILO IN
ALLUMINIO
SCHIUMA
POLIURETANICA
PROFILO
IN PVC

PELLICOLA


MADE IN ITALY

DUERO®: la differenza

L'avvolgibile Duero® rivoluziona il ruolo dei sistemi di protezione nelle politiche di risparmio energetico legate all'edilizia. È noto ed ampiamente usato il profilo in metallo (alluminio o acciaio) e in PVC per costituire doghe per comporre serrande e avvolgibili. Duero® è, invece, un avvolgibile in alluminio e in PVC assolutamente innovativo e conveniente, rispetto a quelli tradizionali.

La sua principale caratteristica è ridurre lo spreco di risorse economiche ed energetiche.

La differenza tra DUERO® ed un tradizionale avvolgibile in alluminio o acciaio consiste nella struttura del profilo.

DUERO® è una doga per avvolgibili costituita dall'accoppiamento di due profilati di diverso materiale di cui un profilo in PVC e uno in alluminio riempito di schiuma isolante. Il particolare sistema di aggancio tra le due facce della stecca interrompe la conducibilità termica del metallo. Quindi, con l'alluminio posizionato all'esterno ed al PVC collocato all'interno, si compie un'interruzione della trasmittanza termica tra l'ambiente esterno e quello interno.

TIPO DI SCHERMO	RESISTENZA TERMICA Rsh dello schermo in m ² K/w
Avvolgibile alluminio	0,01
Avv. Duero® 55	0,0393
Avv. Duero® 40	0,0324

AVVOLGIBILE DUERO® PVC + ALLUMINIO

AVVOLGIBILE TRADIZIONALE IN ALLUMINIO



Duero® ci aiuta a risparmiare in casa!

PRESTAZIONI TERMICHE



La resistenza termica "Rsh" delle chiusure oscuranti: DUERO 55 ALTA DENSITÀ

Modello	Resistenza termica delle chiusure oscuranti R _{sh} [m ² ·K/W]
DUERO 55 ALTA DENSITÀ	0,0393

La resistenza termica addizionale introdotta dalle chiusure oscuranti, "ΔR", risulta:

Modello	Resistenza termica addizionale ΔR	
	per chiusure oscuranti con permeabilità all'aria media [m ² ·K/W]	per chiusure oscuranti "a tenuta d'aria" [m ² ·K/W]
DUERO 55 ALTA DENSITÀ	0,132	0,207

Trasmittanza termica del serramento senza oscurante "U _s " [W/(m ² ·K)]	TRASMITTANZA TERMICA "U _s " DEL SERRAMENTO CON OSCURANTE CHIUSO "DUERO 55 ALTA DENSITÀ"	
	nel caso di chiusure oscuranti con permeabilità all'aria media [W/(m ² ·K)]	nel caso di chiusure oscuranti "a tenuta d'aria" [W/(m ² ·K)]
1,0	0,88	0,83
1,1	0,96	0,90
1,2	1,0	0,96
1,3	1,1	1,0
1,4	1,2	1,1
1,5	1,3	1,1
1,6	1,3	1,2
1,7	1,4	1,3
1,8	1,5	1,3
1,9	1,5	1,4
2,0	1,6	1,4
2,1	1,6	1,5
2,2	1,7	1,5
2,3	1,8	1,6
2,4	1,8	1,6
2,5	1,9	1,6
2,6	1,9	1,7
2,7	2,0	1,7
2,8	2,0	1,8
2,9	2,1	1,8
3,0	2,2	1,8

COMPARAZIONE TRA SERRAMENTI CON AVVOLGIBILI IN ALLUMINIO E DUERO


TIPOLOGIA DI SERRAMENTO	TRASMITTANZA TERMICA CON AVVOLGIBILE IN ALLUMINIO STANDARD ESPRESSA IN W/m ² ·K	TRASMITTANZA TERMICA CON AVVOLGIBILE DUERO ESPRESSA IN W/m ² ·K	RISPARMIO RISPETTO ALL'UTILIZZO DI UN AVVOLGIBILE IN ALLUMINIO
ALLUMINIO A TAGLIO TERMICO CON VETROCAMERA Ug=1,1 W/m ² ·K	1,74 W/m ² ·K	1,63 W/m ² ·K	6,3%
ALLUMINIO A TAGLIO TERMICO CON VETROCAMERA Ug=2,9 W/m ² ·K	2,34 W/m ² ·K	2,14 W/m ² ·K	8,5%
LEGNO-ALLUMINIO CON VETROCAMERA Ug=1,1 W/m ² ·K	1,2 W/m ² ·K	1,15 W/m ² ·K	4,2%
LEGNO-ALLUMINIO CON VETROCAMERA Ug=2,9 W/m ² ·K	1,97 W/m ² ·K	1,83 W/m ² ·K	7,1%
PVC CON VETROCAMERA Ug=1,1 W/m ² ·K	1,35 W/m ² ·K	1,28 W/m ² ·K	5,2%
PVC CON VETROCAMERA Ug=2,9 W/m ² ·K	2,02 W/m ² ·K	1,87 W/m ² ·K	7,4%

I RISULTATI

Il Consorzio Legno-Legno ha misurato il risparmio energetico ottenuto con un avvolgibile Duero® e quello conseguito con un avvolgibile tradizionale in alluminio, utilizzando le regole di apporto diurno/notturno espresse nella UNI/TS 11300-1 (utilizzabile anche nel caso di detrazione fiscale e sostituzione infissi). In particolare, i dati riportati nell'ultima colonna della tabella in alto dimostrano la capacità di risparmio energetico di una finestra con e senza l'aggiunta di un avvolgibile Duero®. Appare evidente che una finestra, abbinata all'avvolgibile Duero®, genera un risparmio energetico notevole.

INVERNO

In particolare, l'utilizzo dell'avvolgibile DUERO garantisce, nel corso delle stagioni invernali, una minore dispersione di calore, poiché tra il profilo in Pvc (posto all'interno) e quello in alluminio (posto all'esterno) avviene un'interruzione di continuità del calore, consentendo quindi un considerevole risparmio energetico.



PROFILO IN ALLUMINIO

SCHIUMA POLIURETANICA

PROFILO IN PVC

ESTATE

Se d'inverno, dunque, DUERO garantisce una minore dispersione di calore, d'estate, l'avvolgibile, grazie all'interruzione della conducibilità del metallo della parte esterna, fortemente riscaldata perché esposta al sole, il profilo in PVC (rivolto all'interno) riesce a mantenere temperature inferiori, non trasmettendo il calore all'interno dell'abitazione. In questo modo, la temperatura interna resterà più bassa, per cui in caso di condizionamento dell'aria occorrerà un minore dispendio di energia.




AVVOLGIBILE IN PVC E ALLUMINIO CON POLIURETANO ALTA DENSITÀ

DUERO® 55

l'avvolgibile



BLOCCAGGIO STECCA



STANDARD
CON TAPPO
LATERALE
AVVITATO

DUERO55® è formato da un profilo per avvolgibile in alluminio con interposizione di schiuma poliuretana accoppiato ad incastro con un profilo in PVC autoestinguente. L'intercapedine centrale tra i due materiali crea una camera d'aria alveare.

Il profilo in alluminio è riempito di schiuma poliuretana con densità 160 kg/m³. Le dimensioni della stecca sono come da disegno. Il particolare sistema di aggancio tra le due facce della stecca interrompe la conducibilità termica del metallo, compiendo un taglio della trasmittanza termica tra l'ambiente esterno e quello interno.

PROFILO
IN PVC


SCHIUMA
POLIURETANICA

PROFILO IN
ALLUMINIO



Tempo di consegna:
5 giorni lavorativi per il modello con interno in pvc STANDARD
15 giorni lavorativi per il modello con interno in pvc PELLICOLATO

LISTINO PREZZI



Codice	Tipologia	Specifiche tecniche	UM	Tinta unita**	Finto Legno**	Raffaello**
STDN	Stecche	A barre				
		Interno con PVC standard	ml	€ 3,10	€ 3,20	€ 3,30
		Interno con PVC pellicolato	ml	€ 5,85	€ 6,00	€ 6,10
STDN	Stecche	Tagliate su misura				
		Interno con PVC standard	ml	€ 3,70	€ 3,80	€ 3,90
		Interno con PVC pellicolato	ml	€ 6,40	€ 6,60	€ 6,70
AVDN...ST	Avvolgibili	Telo* con term. in gomma				
		Interno con PVC standard	mq	€ 84,40	€ 88,40	€ 89,90
		Interno con PVC pellicolato	mq	€ 122,50	€ 126,00	€ 128,80
AVDN...S3	Avvolgibili	Telo* con term. in alluminio				
		Interno con PVC standard	mq	€ 86,50	€ 90,70	€ 92,20
		Interno con PVC pellicolato	mq	€ 123,90	€ 127,40	€ 130,60

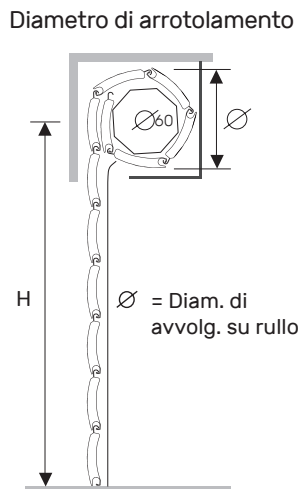
*minimo di fatturazione per gli avvolgibili solo telo: 1,20 mq

**specifica relativa ai colori dell'alluminio

mazzetta colori pag. 98-103

CARATTERISTICHE TECNICHE

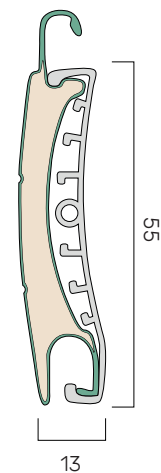
- **DIMENSIONE PROFILO**
13 x 55 mm
- **PESO PER MQ**
c.ca 6 Kg
- **SPESSORE ALLUMINIO**
0,36 mm
- **BARRE PER 1MT DI ALTEZZA**
18
- **LARGHEZZA MASSIMA CONSENTITA**
4200 mm



Su rullo \varnothing 60 mm
altezza telo -> diametro

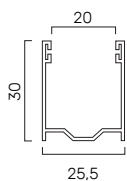
1000	->	155
1200	->	165
1300	->	170
1400	->	175
1500	->	180
1600	->	185
1700	->	195
1800	->	200
1900	->	200
2000	->	215
2200	->	220
2400	->	225
2600	->	230
2800	->	240
3000	->	250
3300	->	255

PROFILO

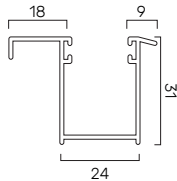


misure in mm

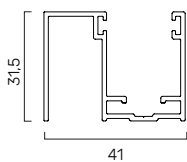
GUIDE COMPATIBILI PER NUOVE REALIZZAZIONI



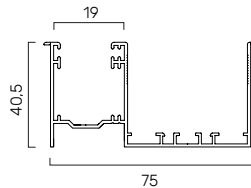
in allum. A27
25,5 x 30 mm
GUIAL...27M



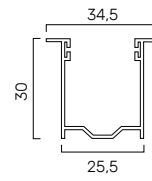
in allum. A31
24 x 31 mm
GUIAL...31M



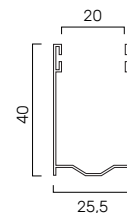
in allum. A32
41 x 31,5 mm
GUIAL...32M



in allum. A33
75 x 40,5 mm
GUIAL...33M

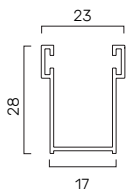


in allum. A34
25,5 x 30 mm
GUIAL...34M

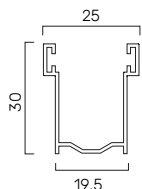


in allum. A40
25,5 x 40 mm
GUIAL...40M

GUIDE COMPATIBILI PER SOSTITUZIONE

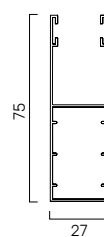


In allum. A28
17 x 28 mm
GUIAL...28M

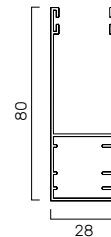


In allum. A30
19,5 x 30 mm
GUIAL...30M

GUIDE COMPATIBILI PER CASSONETTI IN ALLUMINIO

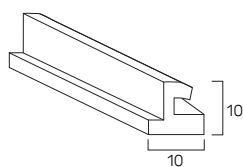


In allum. A75
27 x 75 mm
GUIAL...75M

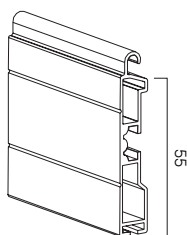


In allum. A80
28 x 80 mm
GUIAL...80M

TERMINALI COMPATIBILI

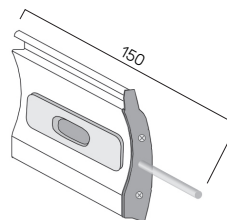


In gomma
10 x 10 mm
TERPVCDU

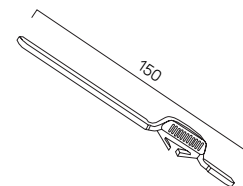


In alluminio 14x55
55 mm
TERAL...14M

CATENACCIOLI



Caten. intermedio di sicurezza per stecca
150 mm
CATSTE000M



Catenacciolo per terminale
150 mm
CATTER000

AVVOLGIBILE IN PVC E ALLUMINIO CON POLIURETANO ALTA DENSITÀ

DUERO® 40

l'avvolgibile



BLOCCAGGIO STECCA



STANDARD
CON TAPPO
LATERALE
AVVITATO


DUERO40® è formato da un profilo per avvolgibile in alluminio con interposizione di schiuma poliuretana accoppiato ad incastro con un profilo in PVC autoestinguento. L'intercapedine centrale tra i due materiali crea una camera d'aria alveare. Il profilo in alluminio è riempito di schiuma poliuretana con densità 160 kg/m³. Le dimensioni della stecca sono come da disegno. Il particolare sistema di aggancio tra le due facce della stecca interrompe la conducibilità termica del metallo, compiendo un taglio della trasmittanza termica tra l'ambiente esterno e quello interno.

PROFILO
IN PVC
SCHIUMA
POLIURETANICA
PROFILO IN
ALLUMINIO



Tempo di consegna:
5 giorni lavorativi per il modello con interno in pvc STANDARD
15 giorni lavorativi per il modello con interno in pvc PELLICOLATO

LISTINO PREZZI



Codice	Tipologia	Specifiche tecniche	UM	Tinta unita**	Finto Legno**	Raffaello**
ST40	Stecche	A barre				
		Interno con PVC standard	ml	€ 2,34	€ 2,45	€ 2,55
		Interno con PVC pellicolato	ml	€ 3,95	€ 4,10	€ 4,25
ST40	Stecche	Tagliate su misura				
		Interno con PVC standard	ml	€ 3,52	€ 3,63	€ 3,73
		Interno con PVC pellicolato	ml	€ 5,50	€ 5,70	€ 5,85
AV40...ST	Avvolgibili	Telo* con term. in gomma				
		Interno con PVC standard	mq	€ 85,50	€ 89,50	€ 89,90
		Interno con PVC pellicolato	mq	€ 130,00	€ 135,00	€ 138,00
AV40...S3	Avvolgibili	Telo* con term. in alluminio				
		Interno con PVC standard	mq	€ 87,60	€ 91,60	€ 92,00
		Interno con PVC pellicolato	mq	€ 135,00	€ 140,00	€ 143,00

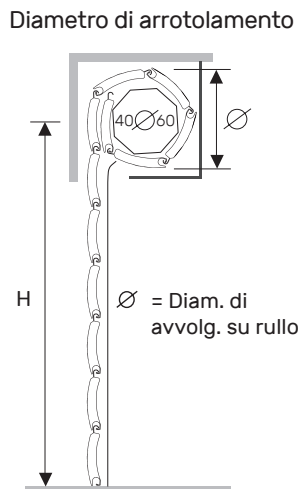
*minimo di fatturazione per gli avvolgibili solo telo: 1,20 mq

**specifica relativa ai colori dell'alluminio

mazzetta colori pag. 98-103

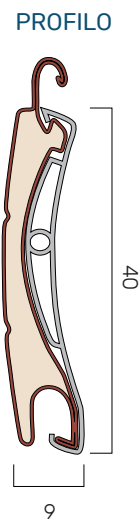
CARATTERISTICHE TECNICHE

- **DIMENSIONE PROFILO**
9 x 40 mm
- **PESO PER MQ**
c.ca 6,5 Kg
- **SPESSORE ALLUMINIO**
0,38 mm
- **BARRE PER 1MT DI ALTEZZA**
25
- **LARGHEZZA MASSIMA CONSENTITA**
3030 mm

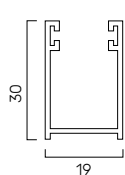


Su rullo $\varnothing 40$	Su rullo $\varnothing 60$
altez. telo -> diametro	altez. telo -> diametro
1000 -> 120	1000 -> 125
1200 -> 130	1200 -> 135
1300 -> 135	1300 -> 140
1400 -> 140	1400 -> 145
1500 -> 145	1500 -> 150
1600 -> 150	1600 -> 155
1700 -> 155	1700 -> 155
1800 -> 160	1800 -> 160
1900 -> 165	1900 -> 165
2000 -> 165	2000 -> 170
2200 -> 170	2200 -> 180
2400 -> 175	2400 -> 185
2600 -> 185	2600 -> 195
2800 -> 190	2800 -> 200
3000 -> 200	3000 -> 200
3300 -> 205	3300 -> 210

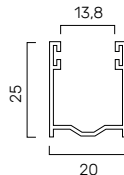
misure in mm
misure in mm



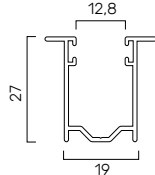
GUIDE COMPATIBILI PER NUOVE REALIZZAZIONI



in allum. A19
19 x 30 mm
GUIAL..19M

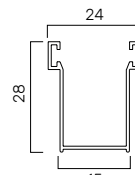


in allum. A25
20 x 25 mm
GUIAL..25M



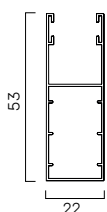
in allum. A26
19 x 27 mm
GUIAL..26M

GUIDE COMPATIBILI PER SOSTITUZIONE



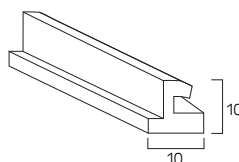
In allum. A14
15 x 28 mm
GUIAL..14M

GUIDE COMPATIBILI PER CASSONETTI IN ALLUMINIO

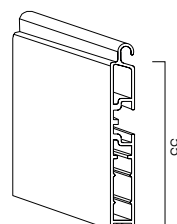


In allum. A53
22 x 53 mm
GUIAL..53M

TERMINALI COMPATIBILI

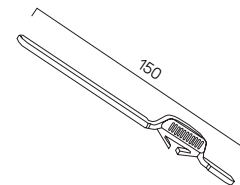


In gomma
10 x 10 mm
TERPVCAL



In alluminio 9x55
55 mm
TERAL..09M

CATENACCIOLI



Catenacciolo per terminale
150 mm
CATTER000

COLORI PER L'ESTERNO ALLUMINIO

Scegli il colore
esterno della tua tapparella



TINTA UNITA

colori

98



1 Bianco



19 Panna RAL 1013



8 Avorio



4 Beige RAL 1019



36 Grigio 35 RAL 7035



3 Grigio RAL 7036



2 Argento RAL 9006



44 RAL 9007



13 Verde brillante
RAL 6029



5 Verde RAL 6005



21 Marrone Cioccolato
RAL 8017



7 Testa di moro
RAL 8019



26 Ocra



25 Terracotta
RAL 8003



6 Rosso Mattone
RAL 3009



16 Bordeaux
RAL 3005



42 Grigio RAL 7016



15 Azzurro RAL 5015

FINTO LEGNO



10 Legno Chiaro



50 Renolit Miele



37 Legno Castagno



11 Legno Scuro



39 Legno Noce

RAFFAELLO




24 Grigio Raffaelo



23 Marrone Raffaelo

Per i colori RAL non appartenenti alla nostra gamma standard, si considereranno i seguenti costi di verniciatura NETTI da aggiungere al prezzo del prodotto, in funzione del quantitativo richiesto:
Inferiore a 25 mq: extra 29.90 €/mq + 390 € contributo per il non raggiungimento lotto minimo
Da 25 a 50 mq: extra 19.90 €/mq
Da 51 a 100 mq: extra 15.90 €/mq
Da 101 a 150 mq: extra 9.90 €/mq
Da 151 a 200 mq: extra 3.90 €/mq
Tempo di consegna: 30 giorni lavorativi


*è stata riportata la migliore rappresentazione possibile dei colori nella nostra collezione. Differenze tra questi colori ed i colori del campionario non sono contestabili.



Scegli il colore
interno della tua tapparella

COLORI PER L'INTERNO PVC

STANDARD



ABBINAMENTO COLORI **AVVOLGIBILI** **DUERO**

TINTA UNITA

colori

100



ALLUMINIO
Bianco

PVC
Bianco



ALLUMINIO
2 Argento
RAL 9006

PVC
19 Grigio 35



ALLUMINIO
3 Grigio
RAL 7036

PVC
3 Grigio 06



ALLUMINIO
36 Grigio 35
RAL 7035

PVC
19 Grigio 35



ALLUMINIO
19 Panna
RAL 1013

PVC
24 Avorio 1013



ALLUMINIO
8 Avorio

PVC
14 Avorio 217



ALLUMINIO
4 Beige
RAL 1019

PVC
15 Bruno 11



ALLUMINIO
25 Terracotta
RAL 8003

PVC
29 Marrone 25



ALLUMINIO
26 Ocra

PVC
2 Legno Chiaro



ALLUMINIO
5 Verde
RAL 6005

PVC
31 Verde 6005



ALLUMINIO
13 Verde brillante
RAL 6029

PVC
5 Verde 110



ALLUMINIO
6 Rosso Mattone
RAL 3009

PVC
CA2 Rosso Porpora



ALLUMINIO
16 Bordeaux
RAL 3005

PVC
CA2 Rosso Porpora



ALLUMINIO
21 Marrone Cioc.
RAL 8017

PVC
76 Marrone 8017



ALLUMINIO
7 Testa di moro
RAL 8019

PVC
20 Testa di moro

ABBINAMENTO COLORI **AVVOLGIBILI** **DUERO**

TINTA UNITA



ALLUMINIO
44 RAL 9007 **PVC**
3 Grigio 06



ALLUMINIO
42 Grigio
RAL 7016 **PVC**
50 Grigio 562



ALLUMINIO
15 Azzurro
RAL 5015 **PVC**
8 Bleu

FINTO LEGNO



ALLUMINIO
10 Legno Chiaro **PVC**
6 Legno Scuro



ALLUMINIO
50 Renolit Miele **PVC**
33 Legno F412



ALLUMINIO
11 Legno Scuro **PVC**
34 Legno 09



ALLUMINIO
39 Legno Noce **PVC**
34 Legno 09



ALLUMINIO
37 Legno Castagno **PVC**
33 Legno F412

RAFFAELLO



ALLUMINIO
24 Grigio Raffaello **PVC**
3 Grigio 06



ALLUMINIO
23 Marrone Raffaello **PVC**
20 Testa di moro

COLORI PER L'ESTERNO ALLUMINIO

Scegli il colore
esterno della tua tapparella



TINTA UNITA

colori

102



1 Bianco



19 Panna RAL 1013



8 Avorio



4 Beige RAL 1019



36 Grigio 35 RAL 7035



3 Grigio RAL 7036



2 Argento RAL 9006



44 RAL 9007



13 Verde brillante
RAL 6029



5 Verde RAL 6005



21 Marrone Cioccolato
RAL 8017



7 Testa di moro
RAL 8019



26 Ocra



25 Terracotta
RAL 8003



6 Rosso Mattone
RAL 3009



16 Rosso Bordeaux
RAL 3005



42 Grigio RAL 7016



15 Azzurro RAL 5015

FINTO LEGNO



10 Legno Chiaro



50 Renolit Miele



37 Legno Castagno



11 Legno Scuro



39 Legno Noce

RAFFAELLO




24 Grigio Raffaelo



23 Marrone Raffaelo

Per i colori RAL non appartenenti alla nostra gamma standard, si considereranno i seguenti costi di verniciatura NETTI da aggiungere al prezzo del prodotto, in funzione del quantitativo richiesto:
Inferiore a 25 mq: extra 29.90 €/mq + 390 € contributo per il non raggiungimento lotto minimo
Da 25 a 50 mq: extra 19.90 €/mq
Da 51 a 100 mq: extra 15.90 €/mq
Da 101 a 150 mq: extra 9.90 €/mq
Da 151 a 200 mq: extra 3.90 €/mq
Tempo di consegna: 30 giorni lavorativi

*è stata riportata la migliore rappresentazione possibile dei colori nella nostra collezione. Differenze tra questi colori ed i colori del campionario non sono contestabili.



Scegli il colore
interno della tua tapparella



PELLICOLE **RENOLIT**

COLORI PER L'INTERNO PVC PELLICOLATO



Finiture, sempre più strategiche per la differenziazione

Da quando le finestre e le tapparelle sono percepite come elemento di interior design, l'attenzione del mercato si è spostata sull'estetica, per cui colore e texture delle finiture hanno conquistato un valore che in passato non avevano. Da qui, il grande ampliamento dell'offerta in grado di soddisfare anche il mondo dell'architettura e dell'interior design sempre alla ricerca di innovazione.



CRYSTAL WHITE ASH
47852



WHITE 9152



CREAM WHITE 1379



LIGHT GREY 7251



GREY 7155



ANTHRACITE GREY



CHOCOLATE BROWN
8875



DARK GREEN 6125



WALNUT V



GOLDEN OAK



SHERWOOD








ARIALUCEtherm[®]


L'AVVOLGIBILE A ISOLAMENTO TERMICO CHE
DÀ SPAZIO AD ARIA E LUCE



AERAZIONE E LUCE IN AMBIENTE CON TAPPARELLA **ARIALUCE**therm



AERAZIONE E LUCE IN AMBIENTE CON
TAPPARELLA **TRADIZIONALE**




AVVOLGIBILE IN PVC E ALLUMINIO CON POLIURETANO ALTA DENSITÀ A FORO LARGO ARIALUCetherm®

BLOCCAGGIO STECCA



STANDARD
CON TAPPO
LATERALE
AVVITATO




PROFILO
IN PVC
SCHIUMA
POLIURETANICA HD
PROFILO IN
ALLUMINIO

ARIALUCetherm® è la tapparella che coniuga i punti di forza dei due modelli già esclusivi della Pinto: Arialuce e Duero. Il vantaggio dell'isolamento termico conferito da Duero incontra con successo il design a foro largo di Arialuce. Il prodotto, innovativo, soddisfa le esigenze funzionali ed estetiche delle nuove tendenze del mercato di riferimento.



Tempo di consegna:
5 giorni lavorativi per il modello con interno in pvc STANDARD
15 giorni lavorativi per il modello con interno in pvc PELLICOLATO

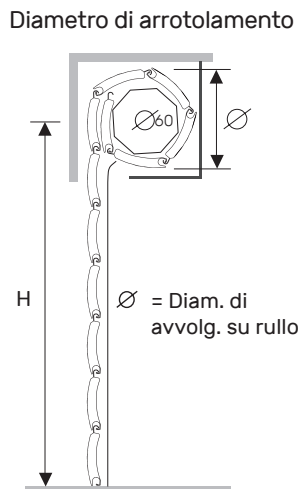
LISTINO PREZZI



Codice	Tipologia	Specifiche tecniche	UM	Tinta unita**	Finto Legno**	Raffaello**
STATC..M..SM STATF..M..SM	Stecche	Tagliate su misura Interno con PVC standard Interno con PVC pellicolato	ml ml	€ 4,95 € 6,85	€ 5,15 € 7,03	€ 5,22 € 7,17
AVATC..M..ST AVATF..M..ST	Avvolgibili	Telo* con term. in gomma Interno con PVC standard Interno con PVC pellicolato	mq mq	€ 104,40 € 142,50	€ 108,40 € 146,00	€ 109,90 € 148,80
AVATC..M..S3 AVATF..M..S3	Avvolgibili	Telo* con term. in alluminio Interno con PVC standard Interno con PVC pellicolato	mq mq	€ 106,50 € 143,90	€ 110,70 € 147,40	€ 112,20 € 150,60

CARATTERISTICHE TECNICHE

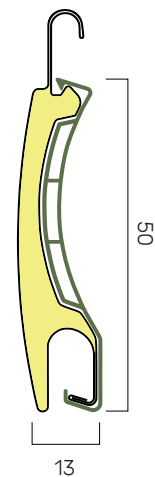
- **DIMENSIONE PROFILO**
13 x 50 mm
- **PESO PER MQ**
c.ca 6,6 Kg
- **SPESSORE ALLUMINIO**
0,36 mm
- **BARRE PER 1MT DI ALTEZZA**
20
- **LARGHEZZA MASSIMA CONSENTITA**
4200 mm



Su rullo \varnothing 60 mm
altezza telo -> diametro

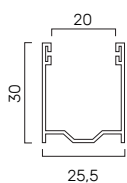
1000	->	150
1200	->	155
1300	->	160
1400	->	165
1500	->	170
1600	->	175
1700	->	180
1800	->	185
1900	->	190
2000	->	195
2200	->	200
2400	->	205
2600	->	210
2800	->	220
3000	->	230
3300	->	240

PROFILO

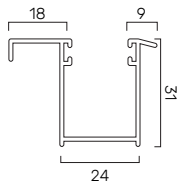


misure in mm

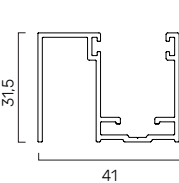
GUIDE COMPATIBILI PER NUOVE REALIZZAZIONI



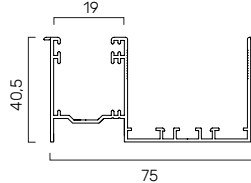
in allum. A27
25,5 x 30 mm
GUIAL..27M



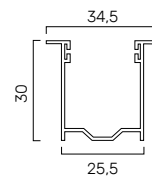
in allum. A31
24 x 31 mm
GUIAL..31M



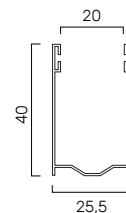
in allum. A32
41 x 31,5 mm
GUIAL..32M



in allum. A33
75 x 40,5 mm
GUIAL..33M

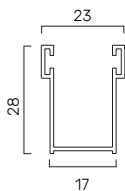


in allum. A34
25,5 x 30 mm
GUIAL..34M

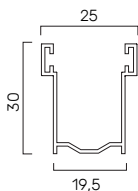


in allum. A40
25,5 x 40 mm
GUIAL..40M

GUIDE COMPATIBILI PER SOSTITUZIONE

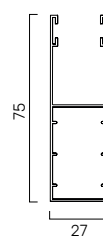


In allum. A28
17 x 28 mm
GUIAL..28M

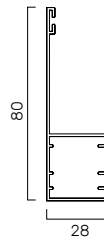


In allum. A30
19,5 x 30 mm
GUIAL..30M

GUIDE COMPATIBILI PER CASSONETTI IN ALLUMINIO

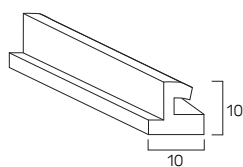


In allum. A75
27 x 75 mm
GUIAL..75M

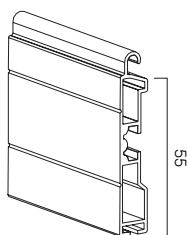


In allum. A80
28 x 80 mm
GUIAL..80M

TERMINALI COMPATIBILI

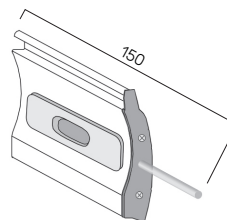


In gomma
10 x 10 mm
TERPVCDU

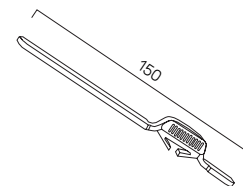


In alluminio 14x55
55 mm
TERAL..14M

CATENACCIOLI



Caten. intermedio di sicurezza per stecca
150 mm
CATSTE000M



Catenacciolo per terminale
150 mm
CATTER000

COLORI PER L'ESTERNO ALLUMINIO

















Scegli il colore
esterno della tua tapparella



TINTA UNITA

colori

110

				
1 Bianco	19 Panna RAL 1013	8 Avorio	4 Beige RAL 1019	36 Grigio 35 RAL 7035
				
3 Grigio RAL 7036	2 Argento RAL 9006	44 RAL 9007	13 Verde brillante RAL 6029	5 Verde RAL 6005
				
21 Marrone Cioccolato RAL 8017	7 Testa di moro RAL 8019	26 Ocra	25 Terracotta RAL 8003	6 Rosso Mattone RAL 3009
				
16 Bordeaux RAL 3005	42 Grigio RAL 7016	15 Azzurro RAL 5015		

FINTO LEGNO


				
10 Legno Chiaro	50 Renolit Miele	37 Legno Castagno	11 Legno Scuro	39 Legno Noce

RAFFAELLO

	
24 Grigio Raffaello	23 Marrone Raffaello

Per i colori RAL non appartenenti alla nostra gamma standard, si considereranno i seguenti costi di verniciatura NETTI da aggiungere al prezzo del prodotto, in funzione del quantitativo richiesto:
 Inferiore a 25 mq: extra 29.90 €/mq + 390 € contributo per il non raggiungimento lotto minimo
 Da 25 a 50 mq: extra 19.90 €/mq
 Da 51 a 100 mq: extra 15.90 €/mq
 Da 101 a 150 mq: extra 9.90 €/mq
 Da 151 a 200 mq: extra 3.90 €/mq
Tempo di consegna: 30 giorni lavorativi


*è stata riportata la migliore rappresentazione possibile dei colori nella nostra collezione. Differenze tra questi colori ed i colori del campionario non sono contestabili.



Scegli il colore
interno della tua tapparella

COLORI PER L'INTERNO PVC

STANDARD



ABBINAMENTO COLORI **AVVOLGIBILI** **ARIALUCEtherm**

TINTA UNITA

colori
112



ALLUMINIO Bianco
PVC Bianco



ALLUMINIO 2 Argento
RAL 9006
PVC 19 Grigio 35



ALLUMINIO 3 Grigio
RAL 7036
PVC 3 Grigio 06



ALLUMINIO 36 Grigio 35
RAL 7035
PVC 19 Grigio 35



ALLUMINIO 19 Panna
RAL 1013
PVC 24 Avorio 1013




ALLUMINIO 8 Avorio
PVC 14 Avorio 217



ALLUMINIO 4 Beige
RAL 1019
PVC 15 Bruno 11



ALLUMINIO 25 Terracotta
RAL 8003
PVC 29 Marrone 25



ALLUMINIO 26 Ocra
PVC 2 Legno Chiaro



ALLUMINIO 5 Verde
RAL 6005
PVC 31 Verde 6005



ALLUMINIO 13 Verde brillante
RAL 6029
PVC 5 Verde 110



ALLUMINIO 6 Rosso Mattone
RAL 3009
PVC CA2 Rosso Porpora



ALLUMINIO 16 Bordeaux
RAL 3005
PVC CA2 Rosso Porpora



ALLUMINIO 21 Marrone Cioc.
RAL 8017
PVC 76 Marrone 8017



ALLUMINIO 7 Testa di moro
RAL 8019
PVC 20 Testa di moro

* è stata riportata la migliore rappresentazione possibile dei colori nella nostra collezione. Differenze tra questi colori ed i colori del campionario non sono contestabili.

ABBINAMENTO COLORI **AVVOLGIBILI** **ARIALUCEtherm**

TINTA UNITA



ALLUMINIO 44 RAL 9007
PVC 3 Grigio 06



ALLUMINIO 42 Grigio
RAL 7016
PVC 50 Grigio 562



ALLUMINIO 15 Azzurro
RAL 5015
PVC 8 Bleu

FINTO LEGNO



ALLUMINIO 10 Legno Chiaro
PVC 6 Legno Scuro



ALLUMINIO 50 Renolit Miele
PVC 33 Legno F412



ALLUMINIO 11 Legno Scuro
PVC 34 Legno 09




ALLUMINIO 39 Legno Noce
PVC 34 Legno 09



ALLUMINIO 37 Legno Castagno
PVC 33 Legno F412

RAFFAELLO



ALLUMINIO 24 Grigio Raffaello
PVC 3 Grigio 06



ALLUMINIO 23 Marrone Raffaello
PVC 20 Testa di moro

COLORI PER L'ESTERNO ALLUMINIO

Scegli il colore
esterno della tua tapparella



TINTA UNITA

colori

114



1 Bianco



19 Panna RAL 1013



8 Avorio



4 Beige RAL 1019



36 Grigio 35 RAL 7035



3 Grigio RAL 7036



2 Argento RAL 9006



44 RAL 9007



13 Verde brillante
RAL 6029



5 Verde RAL 6005



21 Marrone Cioccolato
RAL 8017



7 Testa di moro
RAL 8019



26 Ocra



25 Terracotta
RAL 8003



6 Rosso Mattone
RAL 3009



16 Rosso Bordeaux
RAL 3005



42 Grigio RAL 7016



15 Azzurro RAL 5015

FINTO LEGNO



10 Legno Chiaro



50 Renolit Miele



37 Legno Castagno



11 Legno Scuro



39 Legno Noce

RAFFAELLO




24 Grigio Raffaello



23 Marrone Raffaello

Per i colori RAL non appartenenti alla nostra gamma standard, si considereranno i seguenti costi di verniciatura NETTI da aggiungere al prezzo del prodotto, in funzione del quantitativo richiesto:
Inferiore a 25 mq: extra 29.90 €/mq + 390 € contributo per il non raggiungimento lotto minimo
Da 25 a 50 mq: extra 19.90 €/mq
Da 51 a 100 mq: extra 15.90 €/mq
Da 101 a 150 mq: extra 9.90 €/mq
Da 151 a 200 mq: extra 3.90 €/mq
Tempo di consegna: 30 giorni lavorativi

*è stata riportata la migliore rappresentazione possibile dei colori nella nostra collezione. Differenze tra questi colori ed i colori del campionario non sono contestabili.



Scegli il colore
interno della tua tapparella

COLORI PER L'INTERNO PVC PELLICOLATO

PELLICOLE **RENOLIT**



CRYSTAL WHITE ASH
47852



WHITE 9152



CREAM WHITE 1379



LIGHT GREY 7251



GREY 7155



ANTHRACITE GREY



CHOCOLATE BROWN
8875



DARK GREEN 6125



WALNUT V



GOLDEN OAK




SHERWOOD



Finiture, sempre più strategiche per la differenziazione



Da quando le finestre e le tapparelle sono percepite come elemento di interior design, l'attenzione del mercato si è spostata sull'estetica, per cui colore e texture delle finiture hanno conquistato un valore che in passato non avevano. Da qui, il grande ampliamento dell'offerta in grado di soddisfare anche il mondo dell'architettura e dell'interior design sempre alla ricerca di innovazione.



2. TAPPARELLE

2.1 INNOVAZIONE

Fare le cose vecchie in modo nuovo – questa è innovazione.

(Joseph Schumpeter)

2.1.2 PIÙ ARIA & LUCE

**ARIALUCE
ARIALUCE HD**



**ARIALUCE 40
ARIALUCE 40 HD**



**PETIT30
PETIT30 HD**



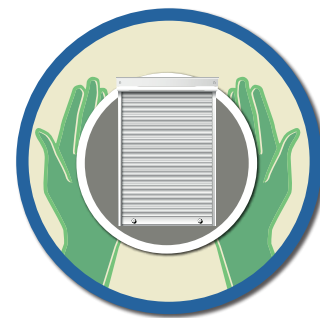
MINIMAL FORO LARGO



DOUBLE SPACE



ASSICURAZIONE



TAPPARELLE PINTO

GARANTIAMO LA QUALITÀ E LA TUA TRANQUILLITÀ

La Pinto s.r.l. ringrazia per la scelta dei nostri prodotti, unici per qualità, resistenza e sicurezza, realizzati secondo le esigenze imposte dalle normative comunitarie e certificati dai

migliori organismi di controllo e certificazione italiani. In aggiunta all'aspetto sicurezza, la società mette a disposizione della sua clientela una **polizza assicurativa...**

FURTO

INCENDIO

GRANDINE


TROMBE D'ARIA

ATTI VANDALICI




...per alcuni dei suoi prodotti:


GR. 1



SICURTAPP



DOUBLE SPACE




ANTISOLL


GR. 2




ARIALUCE




ZANZARTAP



DUERO




AS 55




ASD 55



PETIT30



MINIMAL



ARIALUCETHERM

1. ASSICURAZIONE FURTO, INCENDIO, AGENTI ATMOSFERICI ED ALTRI EVENTI*

*Furto, incendio e altre garanzie accessorie: tumulti popolari, scioperi, sommosse, atti vandalici e dolosi, terrorismo e sabotaggio, esplosioni e scoppi esterni, uragani, bufere, tempeste, grandine, trombe d'aria, azione violenta del vento. I danni subiti dalle tapparelle sotto indicate e specificate, sono indennizzabili fino alle seguenti somme.

TAPPARELLE DEL GRUPPO 1

GR. 1

€ 9,90
a tapparella

Modello Sicurtapp
Modello Double Space
Modello Antisoll

Limite di indennizzo:

€ 1.500,00 per furto contenuto e € 1.500,00 per i guasti cagionati dai ladri, pari a € 200,00 per singola tapparella danneggiata

€ 1.500,00 per l'incendio;

€ 500,00 per le altre garanzie accessorie, per singola tapparella danneggiata e per contenuto;

TAPPARELLE DEL GRUPPO 2

GR. 2

€ 4,90
a tapparella

Modello Arialuce
Modello Zanzartap
Modello Duero
Modello AS 55
Modello ASD 55
Modello Petit30
Modello Minimal
Modello ArialuceTherm

Limite di indennizzo:

€ 1.000,00 per furto e € 1.000,00 per i guasti cagionati dai ladri, pari a € 150,00 per singola tapparella danneggiata.

€ 1.000,00 per l'incendio;

€ 350,00 per le altre garanzie accessorie, per singola tapparella danneggiata e per contenuto;

DESCRIZIONE DELLE COSE ASSICURATE

Per contenuto delle cose assicurate si intende: mobilio ed arredamento in genere per abitazione e/o ufficio (escluso le merci in vendita), impianti di prevenzione e d'allarme e tutto quanto serve per uso domestico o personale compreso tappeti, arazzi, serrature e simili, oggetti d'arte (esclusi preziosi) nonché pellicce, oggetti e servizi d'argenteria, il tutto per uso domestico o personale, macchine da scrivere, calcolo e personal computer. È escluso il danneggiamento di denaro, valori in genere ed oggetti preziosi.

VALIDITÀ DELL'ASSICURAZIONE

Validità 12 mesi dalla data di acquisto, sia per le tapparelle del Gruppo 1 che per le tapparelle del Gruppo 2.

La Garanzia FURTO è valida solo nel caso in cui:

- i ladri si introducano nei locali assicurati, forzando le tapparelle costruite con prodotti e accessori di sicurezza originali Pinto s.r.l. (catenacci per terminale, catenacci per stecca, sicurblock, guide)
- le tapparelle poste a meno di 2 metri dal suolo e/o ad un piano praticabile, siano munite di catenacci ai lati inferiori e/o di altri congegni Pinto idonei a bloccare le tapparelle stesse. Si precisa che solo le tapparelle composte da profili e accessori Pinto possono usufruire dall'assicurazione descritta.

La presente copertura assicurativa si intende valida ed operante solo se vi è effrazione e/o scasso. Non è valida in caso di tapparella lasciata aperta e/o sollevata.

2. RESPONSABILITÀ CIVILE

Validità 12 mesi dalla data di acquisto per tutte le tapparelle Pinto s.r.l. Tutti i prodotti Pinto s.r.l. sono garantiti da polizza RC per danni che i prodotti stessi dovessero arrecare a terzi, persona, animali e cose.

La Garanzia riguarda esclusivamente i difetti di fabbricazione ed è valida solo se le tapparelle sono corredate da profili e accessori Pinto s.r.l. e se il difetto dovesse imputabile direttamente a Pinto s.r.l.

CONSIGLI PER IL CORRETTO USO DEL PRODOTTO

- La tapparella non deve essere lasciata inutilizzata per lunghi periodi di tempo.
- Se il prodotto è esposto a polvere, sabbia o salsedine, pulire le guide e le stecche con una certa frequenza.
- Non usare prodotti abrasivi o corrosivi.

ATTIVAZIONE DELLA POLIZZA

Per poter beneficiare della presente copertura assicurativa, l'acquirente della tapparella, deve, a pena di nullità, compilare in tutte le sue parti il tagliando allegato e spedirlo entro, e non oltre, 30 giorni dalla data della fattura di acquisto o dello scontrino e/o bolla di accompagnamento (condizione indispensabile per dare validità alla copertura assicurativa), alla PEC:

certificatodigaranziaass.pinto@legalmail.it

COSA FARE IN CASO DI SINISTRO

In caso di sinistro, l'assicurato deve inviare, entro 3 giorni, a mezzo PEC dedicata certificatodigaranziaass.pinto@legalmail.it i seguenti documenti:

- Lettera descrittiva del danno subito e relativa data in cui si è verificato l'evento
- Copia autentica di denuncia all'Autorità Pubblica e l'elenco dettagliato, incluso, delle cose sottratte/danneggiate, con il relativo valore.
- Copia dello scontrino fiscale o fattura della forniture delle tapparelle oggetto di sinistro
- Certificato di assicurazione

La mancanza di uno dei suddetti documenti, qualunque ne sia la causa, è motivo di decadenza della copertura assicurativa.

Se, al momento del sinistro, l'assicurato con la presente polizza è coperto, per le medesime garanzie da altre compagnie, la presente polizza vale soltanto per la parte di danno che, eventualmente, ecceda i valori coperti dalle polizze su menzionate, sino alla concorrenza della somma assicurata con la presente polizza.

LA COMPILAZIONE DELLE SUE GENERALITÀ È INDISPENSABILE PER DARE VALIDITÀ ALLA COPERTURA ASSICURATIVA.

MODULO DA INVIARE TRAMITE PEC ALL'INDIRIZZO: certificatodigaranziaass.pinto@legalmail.it

ENTRO 30 GG. DALLA DATA DELLA FATTURA D'ACQUISTO O DELLO SCONTRINO

Fattura/Scontrino	del	<input type="checkbox"/> Rinnovo Certificato nr.
n. Avvolgibili	Tipo	
Nome	Cognome	
Via	Numero	
Città	CAP	Prov.
	Tel.	Cell.
	e-mail	
	Firma	

Ai sensi del Decreto Legislativo 196/2003 la informiamo che i suoi dati personali verranno raccolti e trattati, con mezzi preventivamente elettronici, al solo fine di dare esecutività alla copertura assicurativa in oggetto; essi non saranno oggetto di diffusione né di comunicazione fatto salvo l'eventuale trasferimento della compagnia assicuratrice. L'incompleta compilazione ovvero il mancato consenso (seppur facoltativo) comporterà la non attivazione della copertura assicurativa. L'art. 7 del D.L. suddetto stabilisce i suoi diritti in relazione alla trattamento dei dati personali. Presa visione dell'informativa, esprimo il mio consenso al trattamento dei miei dati personali per le finalità ivi indicate.

VISTA
ESTERNA





VISTA
INTERNA

ARIALUCE[®]

LA PRIMA TAPPARELLA
CHE DÀ SPAZIO AD ARIA E LUCE

AERAZIONE E LUCE IN AMBIENTE CON TAPPARELLA **ARIALUCE**[®]




AERAZIONE E LUCE IN AMBIENTE CON
TAPPARELLA **TRADIZIONALE**



AVVOLGIBILE **ARIALUCE**[®] CON POLIURETANO **MEDIA DENSITÀ**

BLOCCAGGIO STECCA



STANDARD
CON TAPPO
LATERALE
SPILLATO




ARIALUCE[®] è un avvolgibile in alluminio coibentato, a foro largo. La sua caratteristica fondamentale consiste nella particolare asola lunga presente nella stecca, che permette, ad avvolgibile abbassato, una significativa aerazione e illuminazione dell'ambiente, a differenza dell'avvolgibile tradizionale. La dimensione del foro (altezza 5,5 mm, larghezza 180 mm), nettamente superiore a quello tradizionale (altezza 2 mm, larghezza 17 mm) favorisce, a tapparella abbassata, **l'agevole riciclo dell'aria all'interno dell'abitazione e, nel contempo, l'entrata della luce solare.**



Tempo di consegna:
5 giorni lavorativi

LISTINO PREZZI



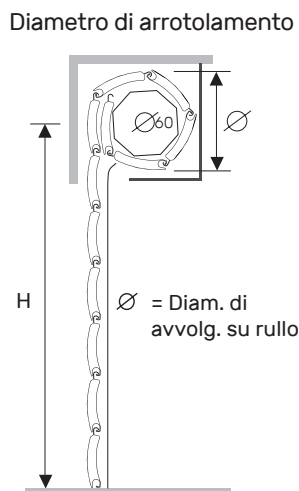
Codice	Tipologia	Specifiche tecniche	UM	Tinta unita**	Finto Legno**	Raffaello**
ALLSTAL...SM	Stecche	Tagliate su misura	ml	€ 3,35	€ 3,55	€ 3,65
ALLAVAL...ST000	Avvolgibili	Telo* con terminale in gomma	mq	€ 74,98	€ 79,60	€ 81,00
ALLAVAL...ST100	Avvolgibili	Telo* con terminale in alluminio	mq	€ 77,80	€ 81,90	€ 83,30

*minimo di fatturazione per gli avvolgibili solo telo: 1,20 mq

**mazzetta colori pag. 129

CARATTERISTICHE TECNICHE

- **DIMENSIONE PROFILO**
12 x 50 mm
- **PESO PER MQ**
c.ca 5,0 Kg
- **SPESSORE ALLUMINIO**
0,50 mm
- **BARRE PER 1MT DI ALTEZZA**
20
- **LARGHEZZA MASSIMA CONSENTITA**
4200 mm

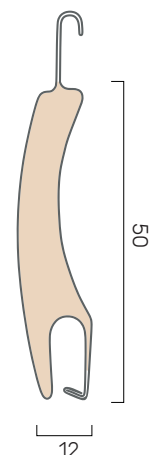


Su rullo \varnothing 60 mm
altezza telo -> diametro

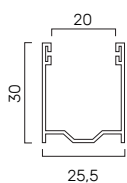
1000	->	145
1200	->	155
1300	->	155
1400	->	160
1500	->	170
1600	->	170
1700	->	175
1800	->	180
1900	->	190
2000	->	190
2200	->	200
2400	->	205
2600	->	210
2800	->	220
3000	->	230
3300	->	240

misure in mm

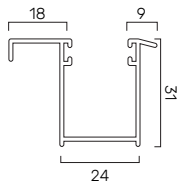
PROFILO



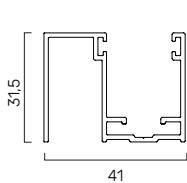
GUIDE COMPATIBILI PER NUOVE REALIZZAZIONI



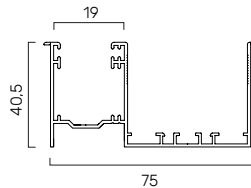
in allum. A27
25,5 x 30 mm
GUIAL..27M



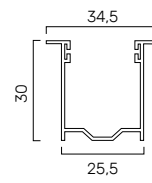
in allum. A31
24 x 31 mm
GUIAL..31M



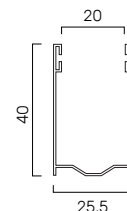
in allum. A32
41 x 31,5 mm
GUIAL..32M



in allum. A33
75 x 40,5 mm
GUIAL..33M

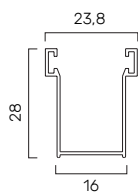


in allum. A34
25,5 x 30 mm
GUIAL..34M

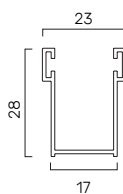


in allum. A40
25,5 x 40 mm
GUIAL..40M

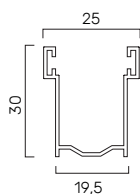
GUIDE COMPATIBILI PER SOSTITUZIONE



In allum. A16
16 x 28 mm
GUIAL..16M

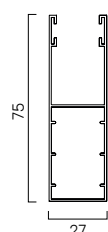


In allum. A28
17 x 28 mm
GUIAL..28M

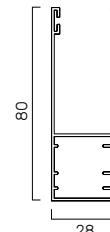


In allum. A30
19,5 x 30 mm
GUIAL..30M

GUIDE COMPATIBILI PER CASSONETTI IN ALLUMINIO

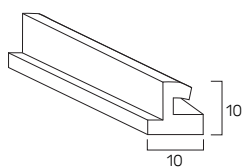


In allum. A75
27 x 75 mm
GUIAL..75M

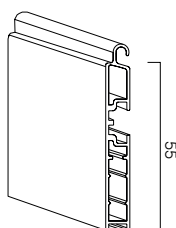


In allum. A80
28 x 80 mm
GUIAL..80M

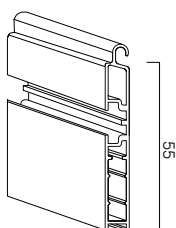
TERMINALI COMPATIBILI



In gomma
10 x 10 mm
TERPVCAL

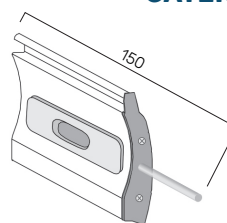


in allum. 9 x 55
55 mm
TERALI..09M

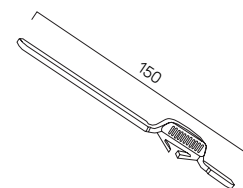


in allum. 9 x 55 ad attacco contrario
55 mm
TERALI..09M

CATENACCIOLI




Caten. intermedio di sicurezza per stecca
150 mm
CATSTE000M



Catenacciolo per terminale
150 mm
CATTER000

AVVOLGIBILE **ARIALUCE**[®] CON POLIURETANO **ALTA DENSITÀ**

BLOCCAGGIO STECCA



STANDARD
CON TAPPO
LATERALE
AVVITATO




ARIALUCE[®] è un avvolgibile in alluminio coibentato, a foro largo. La sua caratteristica fondamentale consiste nella particolare asola lunga presente nella stecca, che permette, ad avvolgibile abbassato, una significativa aerazione e illuminazione dell'ambiente, a differenza dell'avvolgibile tradizionale. La dimensione del foro (altezza 5,5 mm, larghezza 180 mm), nettamente superiore a quello tradizionale (altezza 2 mm, larghezza 17 mm) favorisce, a tapparella abbassata, **l'agevole riciclo dell'aria all'interno dell'abitazione e, nel contempo, l'entrata della luce solare.**



Tempo di consegna:
10 giorni lavorativi

LISTINO PREZZI



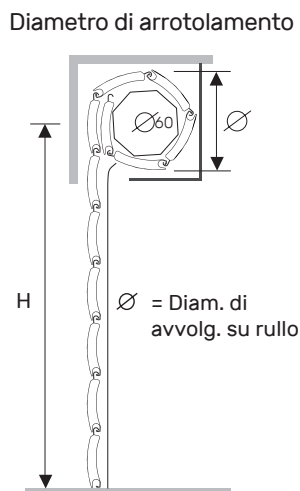
Codice	Tipologia	Specifiche tecniche	UM	Tinta unita**	Finto Legno**	Raffaello**
ALLSTHA...SM	Stecche	Tagliate su misura	ml	€ 3,81	€ 4,00	€ 4,05
ALLAVHA...ST000	Avvolgibili	Telo* con terminale in gomma	mq	€ 91,30	€ 95,30	€ 96,90
ALLAVHA...ST100	Avvolgibili	Telo* con terminale in alluminio	mq	€ 95,00	€ 99,00	€ 100,40

*minimo di fatturazione per gli avvolgibili solo telo: 1,20 mq

**mazzetta colori pag. 129

CARATTERISTICHE TECNICHE

- **DIMENSIONE PROFILO**
12 x 50 mm
- **PESO PER MQ**
c.ca 6,0 Kg
- **SPESSORE ALLUMINIO**
0,50 mm
- **BARRE PER 1MT DI ALTEZZA**
20
- **LARGHEZZA MASSIMA CONSENTITA**
4200 mm

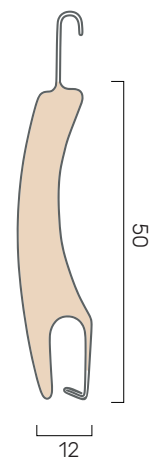


Su rullo \varnothing 60 mm
altezza telo -> diametro

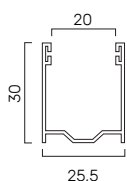
1000	->	145
1200	->	155
1300	->	155
1400	->	160
1500	->	170
1600	->	170
1700	->	175
1800	->	180
1900	->	190
2000	->	190
2200	->	200
2400	->	205
2600	->	210
2800	->	220
3000	->	230
3300	->	240

misure in mm

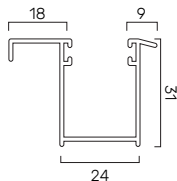
PROFILO



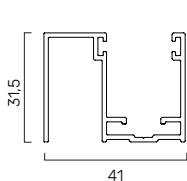
GUIDE COMPATIBILI PER NUOVE REALIZZAZIONI



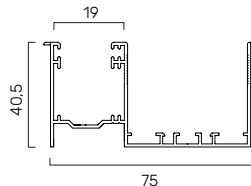
in allum. A27
25,5 x 30 mm
GUIAL..27M



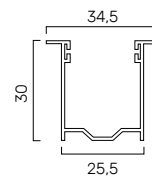
in allum. A31
24 x 31 mm
GUIAL..31M



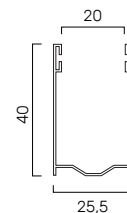
in allum. A32
41 x 31,5 mm
GUIAL..32M



in allum. A33
75 x 40,5 mm
GUIAL..33M

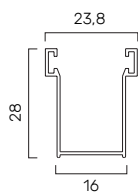


in allum. A34
25,5 x 30 mm
GUIAL..34M

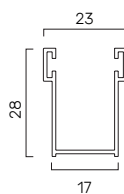


in allum. A40
25,5 x 40 mm
GUIAL..40M

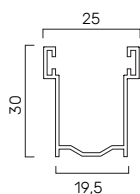
GUIDE COMPATIBILI PER SOSTITUZIONE



In allum. A16
16 x 28 mm
GUIAL..16M

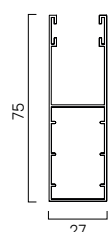


In allum. A28
17 x 28 mm
GUIAL..28M

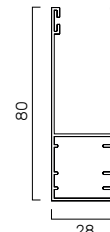


In allum. A30
19,5 x 30 mm
GUIAL..30M

GUIDE COMPATIBILI PER CASSONETTI IN ALLUMINIO

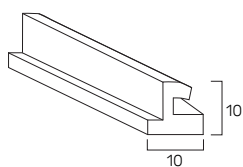


In allum. A75
27 x 75 mm
GUIAL..75M

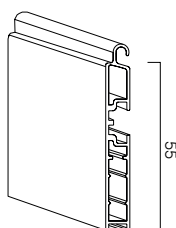


In allum. A80
28 x 80 mm
GUIAL..80M

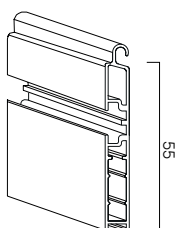
TERMINALI COMPATIBILI



In gomma
10 x 10 mm
TERPVCAL

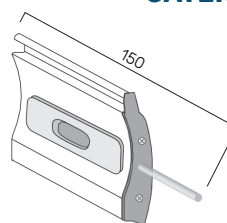


in allum. 9 x 55
55 mm
TERALI..09M

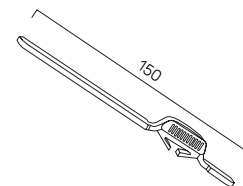


in allum. 9 x 55 ad attacco contrario
55 mm
TERALI..09M

CATENACCIOLI



Caten. intermedio di sicurezza per stecca
150 mm
CATSTE000M



Catenacciolo per terminale
150 mm
CATTER000



COLORI AVVOLGIBILI ARIALUCE®

TINTA UNITA



FINTO LEGNO



RAFFAELLO



Per i colori RAL non appartenenti alla nostra gamma standard, si considereranno i seguenti costi di verniciatura NETTI da aggiungere al prezzo del prodotto, in funzione del quantitativo richiesto:
 Inferiore a 25 mq: extra 29.90 €/mq + 390 € contributo per il non raggiungimento lotto minimo
 Da 25 a 50 mq: extra 19.90 €/mq
 Da 51 a 100 mq: extra 15.90 €/mq
 Da 101 a 150 mq: extra 9.90 €/mq
 Da 151 a 200 mq: extra 3.90 €/mq
Tempo di consegna: 30 giorni lavorativi

*è stata riportata la migliore rappresentazione possibile dei colori nella nostra collezione. Differenze tra questi colori ed i colori del campionario non sono contestabili.

VISTA
ESTERNA




VISTA
INTERNA

ARIALUCE40

L'AVVOLGIBILE PER PICCOLI INGOMBRI
CHE DA SPAZIO AD ARIA E LUCE

AVVOLGIBILE IN ALLUMINIO COIBENTATO CON POLIURETANO **MEDIA DENSITÀ** A FORO LARGO **ARIALUCE 40**

BLOCCAGGIO STECCA




STANDARD
CON TAPPO
LATERALE
SPILLATO



ARIALUCE 40 è il modello Arialuce adatto a piccoli ingombri. La sua caratteristica fondamentale consiste nella particolare asola lunga presente nella stecca, che permette, ad avvolgibile abbassato, una significativa aerazione e illuminazione dell'ambiente, a differenza dell'avvolgibile tradizionale. La dimensione del foro (altezza 3 mm, larghezza 90 mm), favorisce, a tapparella abbassata, l'**agevole riciclo dell'aria all'interno dell'abitazione e, nel contempo, l'entrata della luce solare.**

Tempo di consegna:
10 giorni lavorativi

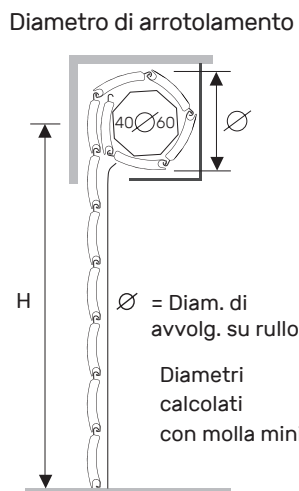
LISTINO PREZZI



Codice	Tipologia	Specifiche tecniche	UM	Tinta unita**	Finto Legno**	Raffaello**
ALLSTA4...SM	Stecche	Tagliate su misura	ml	€ 1,97	€ 2,14	€ 2,18
ALLAVA4...ST000	Avvolgibili	Telo* con terminale in gomma	mq	€ 67,34	€ 70,26	€ 71,84
ALLAVA4...ST100	Avvolgibili	Telo* con terminale in alluminio	mq	€ 70,24	€ 73,38	€ 74,74

CARATTERISTICHE TECNICHE

- **DIMENSIONE PROFILO**
7,3 x 40 mm
- **PESO PER MQ**
c.ca 3,25 Kg
- **SPESSORE ALLUMINIO**
0,36 mm
- **BARRE PER 1MT DI ALTEZZA**
25
- **LARGHEZZA MASSIMA CONSENTITA**
3000 mm

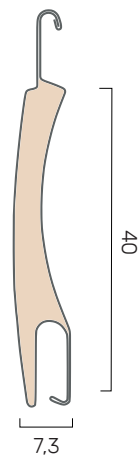


Su rullo ø 40	Su rullo ø 60
altez. telo -> diametro	altez. telo -> diametro
1000 -> 116	1000 -> 121
1200 -> 123	1200 -> 125
1300 -> 132	1300 -> 135
1400 -> 132	1400 -> 145
1500 -> 140	1500 -> 145
1600 -> 146	1600 -> 150
1700 -> 150	1700 -> 153
1800 -> 150	1800 -> 155
1900 -> 157	1900 -> 157
2000 -> 161	2000 -> 165
2200 -> 166	2200 -> 170
2400 -> 171	2400 -> 177
2600 -> 180	2600 -> 180
2800 -> 180	2800 -> 180
3000 -> 185	3000 -> 187
3300 -> 195	3300 -> 197

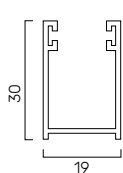
misure in mm

misure in mm

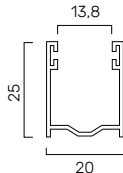
PROFILO



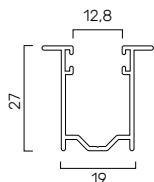
GUIDE COMPATIBILI PER NUOVE REALIZZAZIONI



in allum. A19
19 x 30 mm
GUIAL..19M

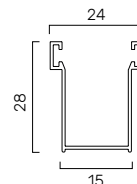


in allum. A25
20 x 25 mm
GUIAL..25M



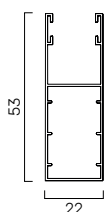
in allum. A26
19 x 27 mm
GUIAL..26M

GUIDE COMPATIBILI PER SOSTITUZIONE



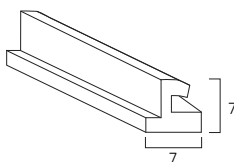
in allum. A14
15 x 28 mm
GUIAL..14M

GUIDE COMPATIBILI PER CASSONETTI IN ALLUMINIO

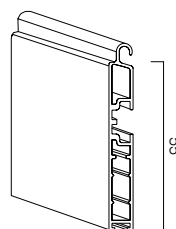


In allum. A53
22 x 53 mm
GUIAL..53M

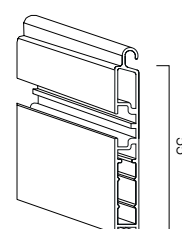
TERMINALI COMPATIBILI



in gomma
7 x 7 mm
TERPVCMI

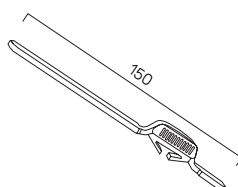


in alluminio 9x55
55 mm
TERAL..09M



in allum. 9x55 ad attacco contrario
55 mm
TERALI..09M

CATENACCIOLI




Catenacciolo per terminale
150 mm
CATTER000

AVVOLGIBILE IN ALLUMINIO COIBENTATO CON POLIURETANO ALTA DENSITÀ A FORO LARGO ARIALUCE 40



BLOCCAGGIO STECCA




STANDARD
CON TAPPO
LATERALE
AVVITATO

ARIALUCE 40 è il modello Arialuce adatto a piccoli ingombri. La sua caratteristica fondamentale consiste nella particolare asola lunga presente nella stecca, che permette, ad avvolgibile abbassato, una significativa aerazione e illuminazione dell'ambiente, a differenza dell'avvolgibile tradizionale. La dimensione del foro (altezza 3 mm, larghezza 90 mm), favorisce, a tapparella abbassata, l'**agevole riciclo dell'aria all'interno dell'abitazione e, nel contempo, l'entrata della luce solare.**

Tempo di consegna:
10 giorni lavorativi

LISTINO PREZZI



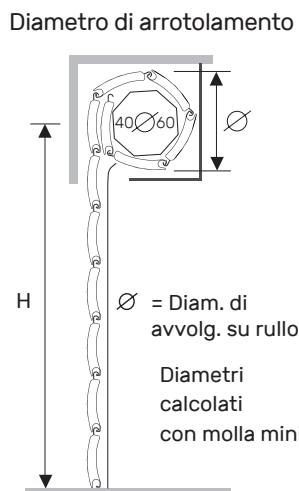
Codice	Tipologia	Specifiche tecniche	UM	Tinta unita**	Finto Legno**	Raffaello**
ALLSTH4...SM	Stecche	Tagliate su misura	ml	€ 2,50	€ 2,66	€ 2,70
ALLAVH4...ST000	Avvolgibili	Telo* con terminale in gomma	mq	€88,80	€ 91,80	€ 93,38
ALLAVH4...ST100	Avvolgibili	Telo* con terminale in alluminio	mq	€ 91,92	€ 94,92	€ 96,28

*minimo di fatturazione per gli avvolgibili solo telo: 1,20 mq

**mazzetta colori pag. 137

CARATTERISTICHE TECNICHE

- **DIMENSIONE PROFILO**
7,3 x 40 mm
- **PESO PER MQ**
c.ca 4,20 Kg
- **SPESSORE ALLUMINIO**
0,36 mm
- **BARRE PER 1MT DI ALTEZZA**
25
- **LARGHEZZA MASSIMA CONSENTITA**
3000 mm

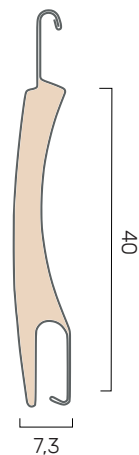


Diametro di arrotolamento	Su rullo ø 40	Su rullo ø 60
	altez. telo -> diametro	altez. telo -> diametro
1000	-> 116	1000 -> 121
1200	-> 123	1200 -> 125
1300	-> 132	1300 -> 135
1400	-> 132	1400 -> 145
1500	-> 140	1500 -> 145
1600	-> 146	1600 -> 150
1700	-> 150	1700 -> 153
1800	-> 150	1800 -> 155
1900	-> 157	1900 -> 157
2000	-> 161	2000 -> 165
2200	-> 166	2200 -> 170
2400	-> 171	2400 -> 177
2600	-> 180	2600 -> 180
2800	-> 180	2800 -> 180
3000	-> 185	3000 -> 187
3300	-> 195	3300 -> 197

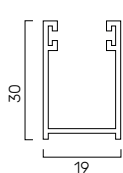
misure in mm

misure in mm

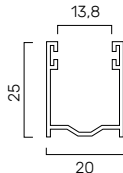
PROFILO



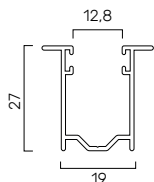
GUIDE COMPATIBILI PER NUOVE REALIZZAZIONI



in allum. A19
19 x 30 mm
GUIAL..19M

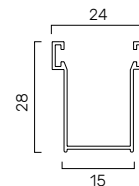


in allum. A25
20 x 25 mm
GUIAL..25M



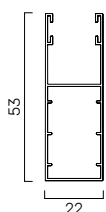
in allum. A26
19 x 27 mm
GUIAL..26M

GUIDE COMPATIBILI PER SOSTITUZIONE



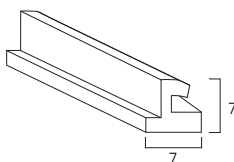
in allum. A14
15 x 28 mm
GUIAL..14M

GUIDE COMPATIBILI PER CASSONETTI IN ALLUMINIO

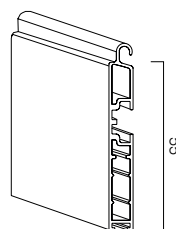


In allum. A53
22 x 53 mm
GUIAL..53M

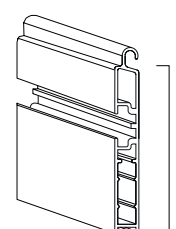
TERMINALI COMPATIBILI



in gomma
7 x 7 mm
TERPVCMI

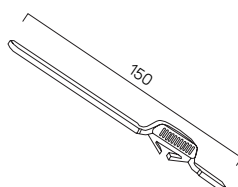


in alluminio 9x55
55 mm
TERAL..09M




in allum. 9x55 ad attacco contrario
55 mm
TERALI..09M

CATENACCIOLI



Catenacciolo per terminale
150 mm
CATTER000










COLORI AVVOLGIBILI **ARIALUCE 40**



TINTA UNITA

			
1 Bianco	45 Bianco Papiro	36 Grigio 35 RAL 7035	55 RAL 7047
			
46 Grigio medio	3 Grigio RAL 7036	42 Grigio RAL 7016	19 Panna RAL 1013
			
8 Avorio	32 Sabbia	4 Beige RAL 1019	2 Argento RAL 9006
			
44 RAL 9007	27 Verde Pisello RAL 6021	5 Verde RAL 6005	21 Marrone cioccolato RAL 8017
			
7 Testa di Moro RAL 8019	6 Rosso mattone RAL 3009	53 Rosso porposa RAL 3004	15 Azzurro RAL 5015
			
26 Ocra	25 Terracotta RAL 8003		

FINTI LEGNO

			
28 Legno ciliegio	10 Legno chiaro	11 Legno scuro	50 Renolit miele
			
37 Legno castagno	39 Legno noce	52 Legno nodoso	


RAFFAELLO

	
24 Grigio Raffaello	22 Verde Raffaello

Per i colori RAL non appartenenti alla nostra gamma standard, si considereranno i seguenti costi di verniciatura NETTI da aggiungere al prezzo del prodotto, in funzione del quantitativo richiesto:
 Inferiore a 25 mq: extra 29.90 €/mq + 390 € contributo per il non raggiungimento lotto minimo
 Da 25 a 50 mq: extra 19.90 €/mq
 Da 51 a 100 mq: extra 15.90 €/mq
 Da 101 a 150 mq: extra 9.90 €/mq
 Da 151 a 200 mq: extra 3.90 €/mq
Tempo di consegna: 30 giorni lavorativi

*è stata riportata la migliore rappresentazione possibile dei colori nella nostra collezione. Differenze tra questi colori ed i colori del campionario non sono contestabili.

VISTA
ESTERNA



VISTA
INTERNA

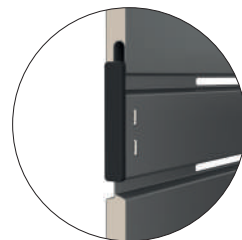
Petit30[®]

L'AVVOLGIBILE PIATTO A FORO LARGO

AVVOLGIBILE IN ALLUMINIO COIBENTATO CON POLIURETANO **MEDIA DENSITÀ** Petit30®



BLOCCAGGIO STECCA



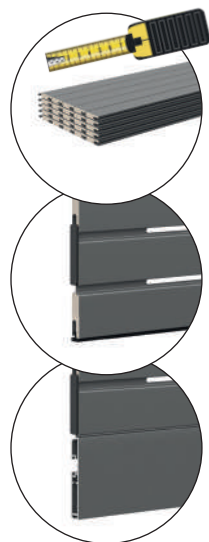
STANDARD
CON TAPPO
LATERALE
SPILLATO

PETIT 30® è una tapparella in alluminio coibentato a stecche piatte H 30 mm che presentano, nel gancio del profilo, le asole larghe 90 mm. Le sue linee diritte e pure coniugano la contemporaneità del design con la funzionalità di una tapparella che, a differenza dei modelli tradizionali, offre, a telo abbassato e con i fori aperti, **maggiore aerazione, ingresso luce solare, visibilità esterna nel totale rispetto della sicurezza e privacy.** Inoltre, la sua forma consente di utilizzare, in fase di montaggio, l'avvolgimento sia esterno che interno.



Tempo di consegna:
10 giorni lavorativi

LISTINO PREZZI



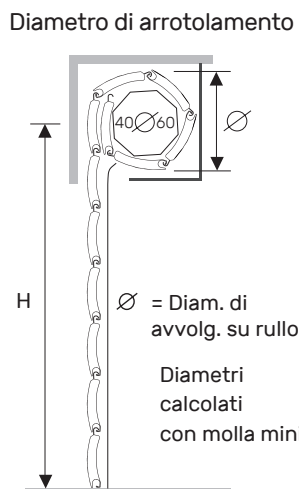
Codice	Tipologia	Specifiche tecniche	UM	Tinta unita**	Finto Legno**	Raffaello**
ALLSTP3...SM	Stecche	Tagliate su misura	ml	€ 1,69	€ 1,75	€ 1,79
ALLAVP3...ST000	Avvolgibili	Telo* con terminale in gomma	mq	€ 69,90	€ 73,50	€ 74,90
ALLAVP3...ST100	Avvolgibili	Telo* con terminale in alluminio	mq	€ 72,70	€ 76,10	€ 77,60

*minimo di fatturazione per gli avvolgibili solo telo: 1,20 mq

**mazzetta colori pag. 144-145

CARATTERISTICHE TECNICHE

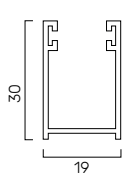
- **DIMENSIONE PROFILO**
8,5 x 30 mm
- **PESO PER MQ**
c.ca 3,8 Kg
- **SPESSORE ALLUMINIO**
0,30 mm
- **BARRE PER 1MT DI ALTEZZA**
33
- **LARGHEZZA MASSIMA CONSENTITA**
3500 mm



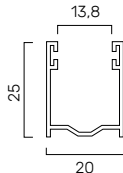
Diametro di arrotolamento	Su rullo ø 40	Su rullo ø 60	PROFILO
	altez. telo -> diametro	altez. telo -> diametro	
	1000 -> 125	1000 -> 148	
	1200 -> 145	1200 -> 155	
	1300 -> 150	1300 -> 158	
	1400 -> 155	1400 -> 162	
	1500 -> 162	1500 -> 170	
	1600 -> 165	1600 -> 173	
	1700 -> 165	1700 -> 173	
	1800 -> 170	1800 -> 183	
	1900 -> 175	1900 -> 185	
	2000 -> 180	2000 -> 190	
	2200 -> 185	2200 -> 195	
	2400 -> 195	2400 -> 200	
	2600 -> 200	2600 -> 205	
	2800 -> 210	2800 -> 220	
	3000 -> 215	3000 -> 225	
	3300 -> 225	3300 -> 235	

misure in mm misure in mm

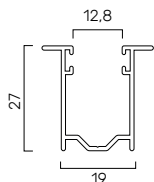
GUIDE COMPATIBILI PER NUOVE REALIZZAZIONI



in allum. A19
19 x 30 mm
GUIAL..19M

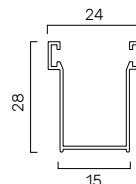


in allum. A25
20 x 25 mm
GUIAL..25M



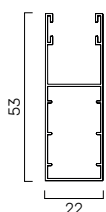
in allum. A26
19 x 27 mm
GUIAL..26M

GUIDE COMPATIBILI PER SOSTITUZIONE



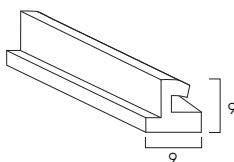
in allum. A14
15 x 28 mm
GUIAL..14M

GUIDE COMPATIBILI PER CASSONETTI IN ALLUMINIO

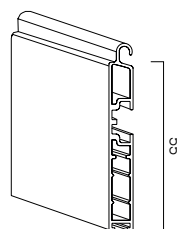


in allum. A53
22 x 53 mm
GUIAL..53M

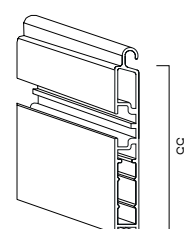
TERMINALI COMPATIBILI



in gomma
9 x 9 mm
TERPVCPE

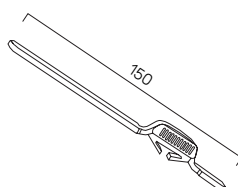


in alluminio 9x55
55 mm
TERAL..09M



in allum. 9x55 ad attacco contrario
55 mm
TERALI..09M

CATENACCIOLI

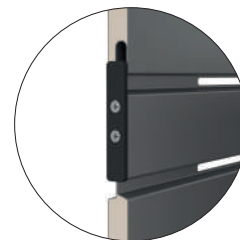


Catenacciolo per terminale
150 mm
CATTER000

AVVOLGIBILE IN ALLUMINIO COIBENTATO CON POLIURETANO **ALTA DENSITÀ** Petit30® HD



BLOCCAGGIO STECCA



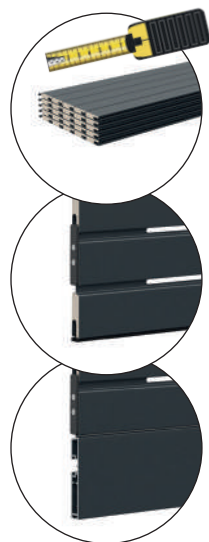
STANDARD
CON TAPPO
LATERALE
AVVITATO

PETIT 30® è una tapparella in alluminio coibentato a stecche piatte H 30 mm che presentano, nel gancio del profilo, le asole larghe 90 mm. Le sue linee diritte e pure coniugano la contemporaneità del design con la funzionalità di una tapparella che, a differenza dei modelli tradizionali, offre, a telo abbassato e con i fori aperti, **maggiore aerazione, ingresso luce solare, visibilità esterna nel totale rispetto della sicurezza e privacy**. Inoltre, la sua forma consente di utilizzare, in fase di montaggio, l'avvolgimento sia esterno che interno.



Tempo di consegna:
10 giorni lavorativi

LISTINO PREZZI



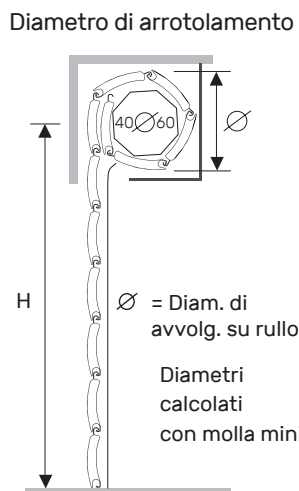
Codice	Tipologia	Specifiche tecniche	UM	Tinta unita**	Finto Legno**	Raffaello**
ALLSTPH...SM	Stecche	Tagliate su misura	ml	€ 1,88	€ 1,94	€ 1,97
ALLAVPH...ST000	Avvolgibili	Telo* con terminale in gomma	mq	€ 89,95	€ 92,70	€ 93,50
ALLAVPH...ST100	Avvolgibili	Telo* con terminale in alluminio	mq	€ 92,30	€ 94,90	€ 95,70

*minimo di fatturazione per gli avvolgibili solo telo: 1,20 mq

**mazzetta colori pag. 144-145

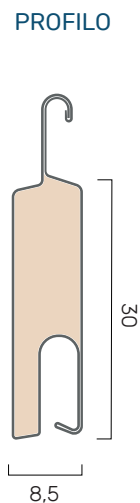
CARATTERISTICHE TECNICHE

- **DIMENSIONE PROFILO**
8,5 x 30 mm
- **PESO PER MQ**
c.ca 4,9 Kg
- **SPESSORE ALLUMINIO**
0,30 mm
- **BARRE PER 1MT DI ALTEZZA**
33
- **LARGHEZZA MASSIMA CONSENTITA**
3500 mm

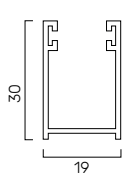


Su rullo ø 40	Su rullo ø 60
altez. telo -> diametro	altez. telo -> diametro
1000 -> 125	1000 -> 148
1200 -> 145	1200 -> 155
1300 -> 150	1300 -> 158
1400 -> 155	1400 -> 162
1500 -> 162	1500 -> 170
1600 -> 165	1600 -> 173
1700 -> 165	1700 -> 173
1800 -> 170	1800 -> 183
1900 -> 175	1900 -> 185
2000 -> 180	2000 -> 190
2200 -> 185	2200 -> 195
2400 -> 195	2400 -> 200
2600 -> 200	2600 -> 205
2800 -> 210	2800 -> 220
3000 -> 215	3000 -> 225
3300 -> 225	3300 -> 235

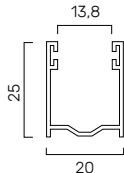
misure in mm misure in mm



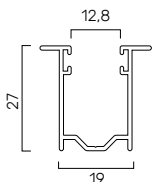
GUIDE COMPATIBILI PER NUOVE REALIZZAZIONI



in allum. A19
19 x 30 mm
GUIAL..19M

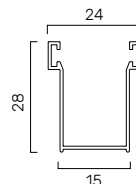


in allum. A25
20 x 25 mm
GUIAL..25M



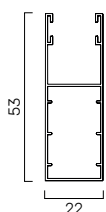
in allum. A26
19 x 27 mm
GUIAL..26M

GUIDE COMPATIBILI PER SOSTITUZIONE



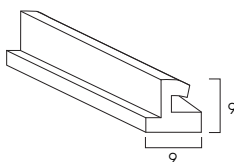
in allum. A14
15 x 28 mm
GUIAL..14M

GUIDE COMPATIBILI PER CASSONETTI IN ALLUMINIO

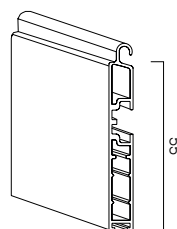


in allum. A53
22 x 53 mm
GUIAL..53M

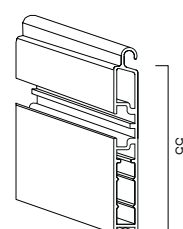
TERMINALI COMPATIBILI



in gomma
9 x 9 mm
TERPVCPE

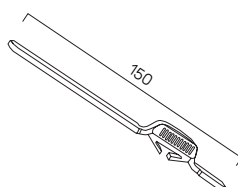


in alluminio 9x55
55 mm
TERAL..09M



in allum. 9x55 ad attacco contrario
55 mm
TERALI..09M

CATENACCIOLI



Catenacciolo per terminale
150 mm
CATTER000

COLORI AVVOLGIBILI **PETIT 30**[®]


TINTA UNITA

colori


144




1 Bianco




45 Bianco papiro




36 Grigio 35 RAL 7035




54 RAL 7038



55 RAL 7047



46 Grigio medio



56 RAL 7004




3 Grigio RAL 7036




47 RAL 7001




42 Grigio RAL 7016




19 Panna RAL 1013



49 RAL 1015




8 Avorio



32 Sabbia




4 Beige RAL 1019




2 Argento RAL 9006



44 RAL 9007



9 Bronzo



38 Bronzo scuro



33 Verde acqua



27 Verde pisello RAL 6021



12 Verde oliva RAL 6011



13 Verde brillante RAL 6029



5 Verde RAL 6005



48 RAL 8014



21 Marrone cioccolato RAL 8017



7 Testa di moro RAL 8019



6 Rosso mattone RAL 3009



14 Rosso vivo RAL 3003



53 Rosso porpora RAL 3004



16 Bordeaux RAL 3005



31 Celeste



15 Azzurro RAL 5015



26 Ocra



25 Terracotta RAL 8003



86 RAL 7044

COLORI AVVOLGIBILI **PETIT 30**[®]

FINTI LEGNO



18 Legno douglas



28 Legno ciliegio



10 Legno chiaro



17 Legno rovere



61 Legno 809



11 Legno scuro



29 Legno chiaro fiamm.



35 Legno olmo



51 Legno Europa



40 Legno cedro




30 Legno scuro fiamm.




62 Bianco Renolit



50 Renolit miele




60 Legno Golden Oak 7



37 Legno castagno



39 Legno noce




52 Legno nodoso




34 Legno pino

RAFFAELLO



24 Grigio Raffaello



22 Verde Raffaello



20 Rosso Raffaello



23 Marrone Raffaello

Per i colori RAL non appartenenti alla nostra gamma standard, si considereranno i seguenti costi di verniciatura NETTI da aggiungere al prezzo del prodotto, in funzione del quantitativo richiesto:
 Inferiore a 25 mq: extra 29.90 €/mq + 390 € contributo per il non raggiungimento lotto minimo
 Da 25 a 50 mq: extra 19.90 €/mq
 Da 51 a 100 mq: extra 15.90 €/mq
 Da 101 a 150 mq: extra 9.90 €/mq
 Da 151 a 200 mq: extra 3.90 €/mq
Tempo di consegna: 30 giorni lavorativi

*è stata riportata la migliore rappresentazione possibile dei colori nella nostra collezione. Differenze tra questi colori ed i colori del campionario non sono contestabili.

VISTA
ESTERNA




VISTA
INTERNA

miniMAL[®]


L'AVVOLGIBILE MINIMALISTA A FORO LARGO

AVVOLGIBILE IN ALLUMINIO COIBENTATO CON POLIURETANO **ALTA DENSITÀ** CON FORO LARGO **miniMAL®**

BLOCCAGGIO STECCA



STANDARD
CON TAPPO
LATERALE
AVVITATO




MINIMAL® è una tapparella in alluminio coibentato dal design essenziale ed armonioso. La stecca con un'altezza di solo 16 mm, a gancio con **foro largo** conferisce all'oscurante, oltre all'aspetto moderno, dei concreti vantaggi quali un'**ottima visuale verso l'esterno**, l'**agevole circolazione dell'aria** nell'ambiente interno, l'**ingresso della luce**, ma anche un diametro di avvolgimento significativamente inferiore rispetto ad altri profili presenti sul mercato, rendendo il prodotto congruo con le nuove tendenze architettoniche dalle **linee ridotte ed essenziali**.



Tempo di consegna:
10 giorni lavorativi

LISTINO PREZZI



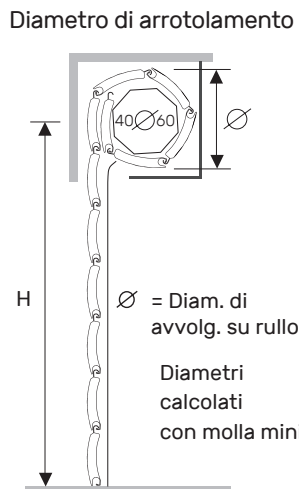
Codice	Tipologia	Specifiche tecniche	UM	Tinta unita**	Finto Legno**	Raffaello**
ALLSTML...SM	Stecche	Tagliate su misura	ml	€ 1,53	€ 1,58	€ 1,61
ALLAVML...ST000	Avvolgibili	Telo* con terminale in gomma	mq	€ 111,80	€ 115,40	€ 116,90
ALLAVML...ST100	Avvolgibili	Telo* con terminale in alluminio	mq	€ 114,50	€ 118,00	€ 119,80

*minimo di fatturazione per gli avvolgibili solo telo: 1,20 mq

**mazzetta colori pag. 151

CARATTERISTICHE TECNICHE

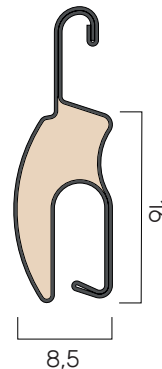
- **DIMENSIONE PROFILO**
8,5 x 16 mm
- **PESO PER MQ**
c.ca 5,4 Kg
- **SPESSORE ALLUMINIO**
0,36 mm
- **BARRE PER 1MT DI ALTEZZA**
63
- **LARGHEZZA MASSIMA CONSENTITA**
3500 mm



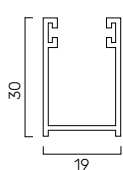
Su rullo $\varnothing 40$		Su rullo $\varnothing 60$	
altez. telo -> diametro		altez. telo -> diametro	
1000	-> 135	1000	-> 145
1200	-> 142	1200	-> 152
1300	-> 147	1300	-> 155
1400	-> 150	1400	-> 161
1500	-> 157	1500	-> 165
1600	-> 160	1600	-> 165
1700	-> 165	1700	-> 168
1800	-> 167	1800	-> 172
1900	-> 175	1900	-> 180
2000	-> 180	2000	-> 187
2200	-> 185	2200	-> 195
2400	-> 195	2400	-> 202
2600	-> 205	2600	-> 205
2800	-> 210	2800	-> 210
3000	-> 215	3000	-> 220
3300	-> 225	3300	-> 230

misure in mm misure in mm

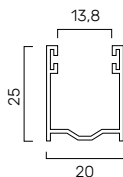
PROFILO



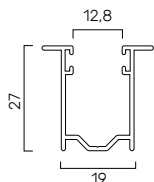
GUIDE COMPATIBILI PER NUOVE REALIZZAZIONI



in allum. A19
19 x 30 mm
GUIAL..19M

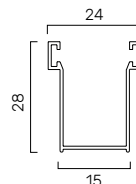


in allum. A25
20 x 25 mm
GUIAL..25M



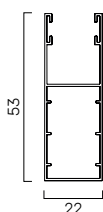
in allum. A26
19 x 27 mm
GUIAL..26M

GUIDE COMPATIBILI PER SOSTITUZIONE



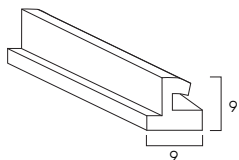
In allum. A14
15 x 28 mm
GUIAL..14M

GUIDE COMPATIBILI PER CASSONETTI IN ALLUMINIO

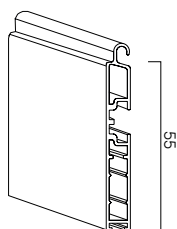


In allum. A53
22 x 53 mm
GUIAL..53M

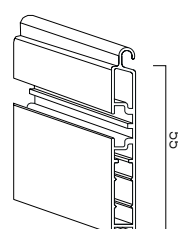
TERMINALI COMPATIBILI



in gomma
9 x 9 mm
TERPVCPE

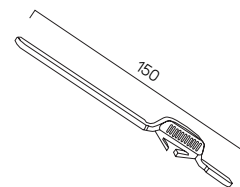


in alluminio 9x55
55 mm
TERAL..09M



in allum. 9x55 ad attacco contrario
55 mm
TERALI..09M

CATENACCIOLI



Catenacciolo per terminale
150 mm
CATTER000




COLORI AVVOLGIBILI **MINIMAL**® FORO LARGO


TINTA UNITA



1 Bianco



19 Panna RAL 1013




8 Avorio




4 Beige RAL 1019



3 Grigio RAL 7036



36 Grigio 35 RAL 7035



2 Argento RAL 9006



44 RAL 9007



42 Grigio RAL 7016



13 Verde brillante RAL 6029



5 Verde RAL 6005



7 Testa di moro RAL 8019



21 Marrone cioccolato RAL 8017



6 Rosso mattone RAL 3009



16 Bordeaux RAL 3005



25 Terracotta RAL 8003



26 Ocra



15 Azzurro RAL 5015


FINTI LEGNO




10 Legno chiaro



11 Legno scuro



37 Legno castagno




39 Legno noce



50 Renolit miele

RAFFAELLO



24 Grigio Raffaello



23 Marrone Raffaello

Per i colori RAL non appartenenti alla nostra gamma standard, si considereranno i seguenti costi di verniciatura NETTI da aggiungere al prezzo del prodotto, in funzione del quantitativo richiesto:
 Inferiore a 25 mq: extra 29.90 €/mq + 390 € contributo per il non raggiungimento lotto minimo
 Da 25 a 50 mq: extra 19.90 €/mq
 Da 51 a 100 mq: extra 15.90 €/mq
 Da 101 a 150 mq: extra 9.90 €/mq
 Da 151 a 200 mq: extra 3.90 €/mq
Tempo di consegna: 30 giorni lavorativi

*è stata riportata la migliore rappresentazione possibile dei colori nella nostra collezione. Differenze tra questi colori ed i colori del campionario non sono contestabili.

VISTA
ESTERNA



VISTA
INTERNA



DOUBLE SPACE®
LA TAPPARELLA CHE PERSONALIZZA LA LUCE

AVVOLGIBILE IN ALLUMINIO ESTRUSO DOUBLE SPACE®



Tempo di consegna:
RAL STANDARD 15 giorni lavorativi
Altri RAL 30 giorni lavorativi

DOUBLE SPACE® è una tapparella in alluminio estruso la cui principale caratteristica è la distanza tra le stecche in posizione di semi-chiusura.

CONTROLLO LUCE

Grazie all'interstizio tra le lamelle, disponibile in due varianti da scegliere al momento dell'ordine, 2,5 cm o 1,5 cm, questa tipologia di avvolgibile permette una personalizzazione della luce adatta alle più diverse esigenze abitative. A tapparella abbassata, si può semplicemente scegliere di avere totale buio oppure decidere liberamente quanta luce filtrare nell'ambiente interno.

RESISTENZA


Realizzata in alluminio estruso, Double Space® è un avvolgibile resistente e affidabile, garantendo, in posizione completamente chiusa, gli standard di sicurezza antintrusione idonei ad una chiusura oscurante blindata.

DESIGN MODERNO

Le sue linee essenziali rendono questa tapparella adeguata sia alle ambientazioni moderne che a quelle tradizionali.

L'applicazione di Double Space® in sostituzione di tapparelle già esistenti non richiede modifiche di guide o accessori.

LISTINO PREZZI

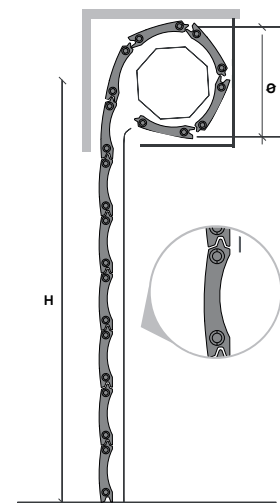


Codice	Tipologia	Specifiche tecniche	UM	RAL** stand.	Altri RAL	Finto Legno
ALLAVDO...ST000	Avvolgibili	Avvolgibile solo telo con terminale in gomma	mq	€ 188,00	€ 225,00	€ 315,00
ALLAVDO...ST100	Avvolgibili	Avvolgibile solo telo con terminale in allum.	mq	€ 193,00	€ 230,00	€ 320,00

*RAL Standard 9010, 7004, 6005, 8003, 1013, 7035, 8017. finitura opaco raggrinzato
Al non raggiungimento fornitura per 35 mq colori Altri RAL - Addebito 200,00 €
Al non raggiungimento fornitura per 35 mq colori Finto Legno - Addebito 210,00 €

DIAMETRO DI AVVOLGIMENTO

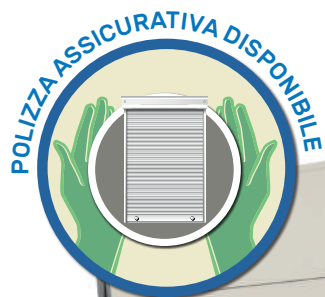
GANCIO 15 mm SU RULLO diam. 60 mm		GANCIO 15 mm SU RULLO diam. 70 mm		GANCIO 25 mm SU RULLO diam. 60 mm		GANCIO 25 mm SU RULLO diam. 70 mm	
Altez. telo	-> Diametro	Altez. telo	-> Diametro	Altez. telo	-> Diametro	Altez. telo	-> Diametro
1000	-> 160	1000	-> 170	1000	-> 165	1000	-> 175
1200	-> 170	1200	-> 180	1200	-> 190	1200	-> 200
1300	-> 180	1300	-> 190	1300	-> 195	1300	-> 205
1400	-> 185	1400	-> 195	1400	-> 200	1400	-> 210
1500	-> 190	1500	-> 200	1500	-> 205	1500	-> 215
1600	-> 195	1600	-> 205	1600	-> 210	1600	-> 220
1700	-> 200	1700	-> 210	1700	-> 215	1700	-> 225
1800	-> 205	1800	-> 215	1800	-> 225	1800	-> 235
1900	-> 210	1900	-> 220	1900	-> 230	1900	-> 240
2000	-> 220	2000	-> 230	2000	-> 240	2000	-> 250
2200	-> 230	2200	-> 240	2200	-> 245	2200	-> 255
2400	-> 235	2400	-> 245	2400	-> 255	2400	-> 265
2600	-> 245	2600	-> 255	2600	-> 265	2600	-> 275
2800	-> 255	2800	-> 265	2800	-> 280	2800	-> 290
3000	-> 260	3000	-> 270	3000	-> 285	3000	-> 295
3300	-> 265	3300	-> 275	3300	-> 295	3300	-> 305





**DIMENSIONE CASSONETTO
CONSIGLIATO:
DIAMETRO DI AVVOLGIMENTO
+ 5 CM PER LE MISURE SUPERIORI A
240 cm DI LARGHEZZA
+ 3 CM PER LARGHEZZE INFERIORI**

*minimo di fatturazione per gli avvolgibili solo telo: 1,50 mq

**mazzetta colori pag. 157



CARATTERISTICHE TECNICHE



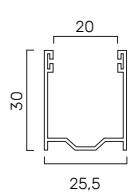
PROFILO



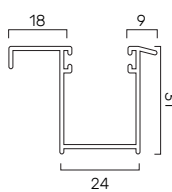
- **DIMENSIONE PROFILO**
13 x 55 mm
- **PESO PER MQ**
c.ca 10,0 Kg
- **LARGHEZZA MASSIMA CONSENTITA**
3000 mm

* distanza tra le stecche da indicare al momento dell'ordine.

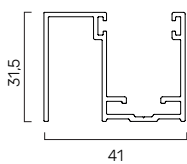
GUIDE COMPATIBILI PER NUOVE REALIZZAZIONI



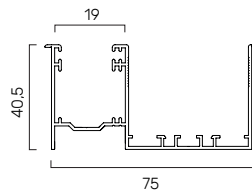
in allum. A27
25,5 x 30 mm
GUIAL...27M



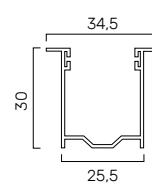
in allum. A31
24 x 31 mm
GUIAL...31M



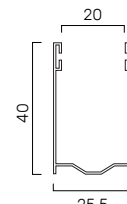
in allum. A32
41 x 31,5 mm
GUIAL...32M



in allum. A33
75 x 40,5 mm
GUIAL...33M

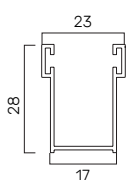


in allum. A34
25,5 x 30 mm
GUIAL...34M

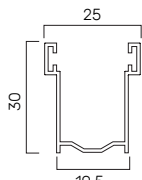


in allum. A40
25,5 x 40 mm
GUIAL...40M

GUIDE COMPATIBILI PER SOSTITUZIONE

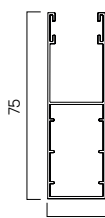


In allum. A28
17 x 28 mm
GUIAL...28M

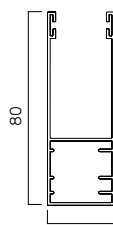


In allum. A30
19,5 x 30 mm
GUIAL...30M

GUIDE COMPATIBILI PER CASSONETTI IN ALLUMINIO

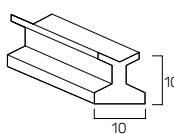


In allum. A75
27 x 75 mm
GUIAL...75M

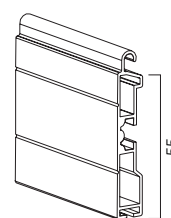


In allum. A80
28 x 80 mm
GUIAL...80M

TERMINALI COMPATIBILI

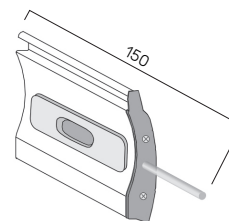


In gomma
10 x 10 mm
TERPVCD0

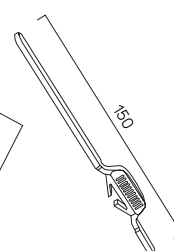


In alluminio 14x55
55 mm
TERAL...14M

CATENACCIOLI



Caten. intermedio di sicurezza per stecca
150 mm
CATSTE000M
* si può montare solo se la tapparella è realizzata con ganci da 25 mm



Catenacciolo per terminale
150 mm
CATTER000






colori

157

GAMMA COLORI STANDARD



RAL 9010




RAL 7004




RAL 6005



RAL 8003



RAL 1013



RAL 7035



RAL 8017

* è stata riportata la migliore rappresentazione possibile dei colori nella nostra collezione. Differenze tra questi colori ed i colori del campionario non sono contestabili.

2. TAPPARELLE

2.1 INNOVAZIONE

Sono la passione e la curiosità a guidare l'innovazione.

(Dan Brown)

2.1.3 MICROFORATA

ZANZARTAP
ZANZARTAP HD



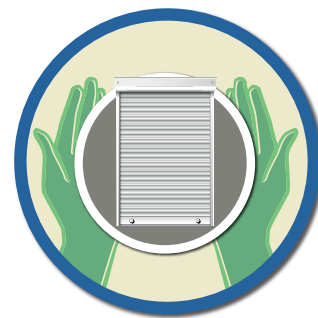
ZANZARTAP 40
ZANZARTAP 40 HD



MINIMAL



ASSICURAZIONE



TAPPARELLE PINTO

GARANTIAMO LA QUALITÀ E LA TUA TRANQUILLITÀ

La Pinto s.r.l. ringrazia per la scelta dei nostri prodotti, unici per qualità, resistenza e sicurezza, realizzati secondo le esigenze imposte dalle normative comunitarie e certificati dai

migliori organismi di controllo e certificazione italiani. In aggiunta all'aspetto sicurezza, la società mette a disposizione della sua clientela una **polizza assicurativa...**

FURTO

INCENDIO

GRANDINE


TROMBE D'ARIA

ATTI VANDALICI




...per alcuni dei suoi prodotti:


GR. 1



SICTAPP



DOUBLE SPACE




ANTISOLL


GR. 2




ARIALUCE




ZANZARTAP




DUERO




AS 55




ASD 55



PETIT30



MINIMAL



ARIALUCETHERM

1. ASSICURAZIONE FURTO, INCENDIO, AGENTI ATMOSFERICI ED ALTRI EVENTI*

*Furto, incendio e altre garanzie accessorie: tumulti popolari, scioperi, sommosse, atti vandalici e dolosi, terrorismo e sabotaggio, esplosioni e scoppi esterni, uragani, bufere, tempeste, grandine, trombe d'aria, azione violenta del vento. I danni subiti dalle tapparelle sotto indicate e specificate, sono indennizzabili fino alle seguenti somme.

TAPPARELLE DEL GRUPPO 1

GR. 1

€ 9,90
a tapparella

Modello Sicurtapp
Modello Double Space
Modello Antisoll

Limite di indennizzo:

€ 1.500,00 per furto contenuto e € 1.500,00 per i guasti cagionati dai ladri, pari a € 200,00 per singola tapparella danneggiata

€ 1.500,00 per l'incendio;

€ 500,00 per le altre garanzie accessorie, per singola tapparella danneggiata e per contenuto;

TAPPARELLE DEL GRUPPO 2

GR. 2

€ 4,90
a tapparella

Modello Arialuce
Modello Zanzartap
Modello Duero
Modello AS 55
Modello ASD 55
Modello Petit30
Modello Minimal
Modello ArialuceTherm

Limite di indennizzo:

€ 1.000,00 per furto e € 1.000,00 per i guasti cagionati dai ladri, pari a € 150,00 per singola tapparella danneggiata.

€ 1.000,00 per l'incendio;

€ 350,00 per le altre garanzie accessorie, per singola tapparella danneggiata e per contenuto;

DESCRIZIONE DELLE COSE ASSICURATE

Per contenuto delle cose assicurate si intende: mobilio ed arredamento in genere per abitazione e/o ufficio (escluso le merci in vendita), impianti di prevenzione e d'allarme e tutto quanto serve per uso domestico o personale compreso tappeti, arazzi, serrature e simili, oggetti d'arte (esclusi preziosi) nonché pellicce, oggetti e servizi d'argenteria, il tutto per uso domestico o personale, macchine da scrivere, calcolo e personal computer. È escluso il danneggiamento di denaro, valori in genere ed oggetti preziosi.

VALIDITÀ DELL'ASSICURAZIONE

Validità 12 mesi dalla data di acquisto, sia per le tapparelle del Gruppo 1 che per le tapparelle del Gruppo 2.

La Garanzia FURTO è valida solo nel caso in cui:

- i ladri si introducano nei locali assicurati, forzando le tapparelle costruite con prodotti e accessori di sicurezza originali Pinto s.r.l. (catenacci per terminale, catenacci per stecca, sicurblock, guide)
- le tapparelle poste a meno di 2 metri dal suolo e/o ad un piano praticabile, siano munite di catenacci ai lati inferiori e/o di altri congegni Pinto idonei a bloccare le tapparelle stesse. Si precisa che solo le tapparelle composte da profili e accessori Pinto possono usufruire dall'assicurazione descritta.

La presente copertura assicurativa si intende valida ed operante solo se vi è effrazione e/o scasso. Non è valida in caso di tapparella lasciata aperta e/o sollevata.

2. RESPONSABILITÀ CIVILE

Validità 12 mesi dalla data di acquisto per tutte le tapparelle Pinto s.r.l. Tutti i prodotti Pinto s.r.l. sono garantiti da polizza RC per danni che i prodotti stessi dovessero arrecare a terzi, persona, animali e cose.

La Garanzia riguarda esclusivamente i difetti di fabbricazione ed è valida solo se le tapparelle sono corredate da profili e accessori Pinto s.r.l. e se il difetto dovesse imputabile direttamente a Pinto s.r.l.

CONSIGLI PER IL CORRETTO USO DEL PRODOTTO

- La tapparella non deve essere lasciata inutilizzata per lunghi periodi di tempo.
- Se il prodotto è esposto a polvere, sabbia o salsedine, pulire le guide e le stecche con una certa frequenza.
- Non usare prodotti abrasivi o corrosivi.

ATTIVAZIONE DELLA POLIZZA

Per poter beneficiare della presente copertura assicurativa, l'acquirente della tapparella, deve, a pena di nullità, compilare in tutte le sue parti il tagliando allegato e spedirlo entro, e non oltre, 30 giorni dalla data della fattura di acquisto o dello scontrino e/o bolla di accompagnamento (condizione indispensabile per dare validità alla copertura assicurativa), alla PEC:

certificatodigaranziaass.pinto@legalmail.it

COSA FARE IN CASO DI SINISTRO

In caso di sinistro, l'assicurato deve inviare, entro 3 giorni, a mezzo PEC dedicata certificatodigaranziaass.pinto@legalmail.it i seguenti documenti:

- Lettera descrittiva del danno subito e relativa data in cui si è verificato l'evento
- Copia autentica di denuncia all'Autorità Pubblica e l'elenco dettagliato, incluso, delle cose sottratte/danneggiate, con il relativo valore.
- Copia dello scontrino fiscale o fattura della forniture delle tapparelle oggetto di sinistro
- Certificato di assicurazione

La mancanza di uno dei suddetti documenti, qualunque ne sia la causa, è motivo di decadenza della copertura assicurativa.

Se, al momento del sinistro, l'assicurato con la presente polizza è coperto, per le medesime garanzie da altre compagnie, la presente polizza vale soltanto per la parte di danno che, eventualmente, ecceda i valori coperti dalle polizze su menzionate, sino alla concorrenza della somma assicurata con la presente polizza.

LA COMPILAZIONE DELLE SUE GENERALITÀ È INDISPENSABILE PER DARE VALIDITÀ ALLA COPERTURA ASSICURATIVA.

MODULO DA INVIARE TRAMITE PEC ALL'INDIRIZZO: certificatodigaranziaass.pinto@legalmail.it

ENTRO 30 GG. DALLA DATA DELLA FATTURA D'ACQUISTO O DELLO SCONTRINO

Fattura/Scontrino	del	<input type="checkbox"/> Rinnovo Certificato nr.
n. Avvolgibili	Tipo	
Nome	Cognome	
Via	Numero	
Città	CAP	Prov.
	Tel.	Cell.
	e-mail	
	Firma	

Ai sensi del Decreto Legislativo 196/2003 la informiamo che i suoi dati personali verranno raccolti e trattati, con mezzi preventivamente elettronici, al solo fine di dare esecutività alla copertura assicurativa in oggetto; essi non saranno oggetto di diffusione né di comunicazione fatto salvo l'eventuale trasferimento della compagnia assicuratrice. L'incompleta compilazione ovvero il mancato consenso (seppur facoltativo) comporterà la non attivazione della copertura assicurativa. L'art. 7 del D.L. suddetto stabilisce i suoi diritti in relazione alla trattamento dei dati personali. Presa visione dell'informativa, esprimo il mio consenso al trattamento dei miei dati personali per le finalità ivi indicate.

VISTA ESTERNA



ZANZARTAP è realizzata con un gancio più alto e resistente rispetto alla tapparella tradizionale, e, allo stesso tempo, interamente **microforato**.

Ciò consente un **maggiore riciclo dell'aria**, la **possibilità di oscuramento graduale** e, non per ultimo, una **barriera contro gli insetti indesiderati**.


VISTA
INTERNA

ZANZARTAP[®]

LA TAPPARELLA CON
ZANZARIERA INTEGRATA

AVVOLGIBILE IN ALLUMINIO COIBENTATO CON POLIURETANO MEDIA DENSITÀ MICROFORATO ZANZARTAP®

BLOCCAGGIO STECCA



STANDARD
CON TAPPO
LATERALE
SPILLATO




La caratteristica fondamentale di questo profilo consiste nella presenza della microforatura su tutta la superficie del gancio. Tale particolarità permette, ad avvolgibile abbassato, oltre alla funzione oscurante, un'efficace prestazione come zanzariera e un'ottima visuale verso l'esterno, contemporaneamente al mantenimento della privacy.



Tempo di consegna:
5 giorni lavorativi

LISTINO PREZZI



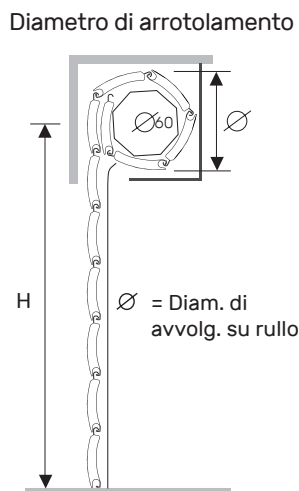
Codice	Tipologia	Specifiche tecniche	UM	Tinta unita**	Finto Legno**	Raffaello**
ALLSTZT...00	Stecche	A barre	ml	€ 3,10	€ 3,30	€ 3,40
ALLSTZT...SM	Stecche	Tagliate su misura	ml	€ 3,45	€ 3,65	€ 3,75
ALLAVZT...ST000	Avvolgibili	Telo* con terminale in gomma	mq	€ 76,98	€ 81,60	€ 83,00
ALLAVZT...ST100	Avvolgibili	Telo* con terminale in alluminio	mq	€ 79,80	€ 83,90	€ 85,30

*minimo di fatturazione per gli avvolgibili solo telo: 1,20 mq

**mazzetta colori pag. 173

CARATTERISTICHE TECNICHE

- **DIMENSIONE PROFILO**
12 x 50 mm
- **PESO PER MQ**
c.ca 5,0 Kg
- **SPESSORE ALLUMINIO**
0,50 mm
- **BARRE PER 1MT DI ALTEZZA**
20
- **LARGHEZZA MASSIMA CONSENTITA**
4200 mm



Ingombro (mm) ø 60
altezza -> diametro

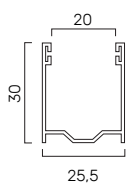
1000	->	145
1200	->	155
1300	->	155
1400	->	160
1500	->	170
1600	->	170
1700	->	175
1800	->	180
1900	->	190
2000	->	190
2200	->	200
2400	->	205
2600	->	210
2800	->	220
3000	->	230
3300	->	240

PROFILO

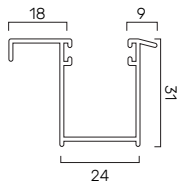


misure in mm

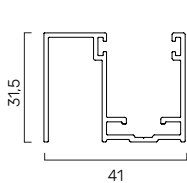
GUIDE COMPATIBILI PER NUOVE REALIZZAZIONI



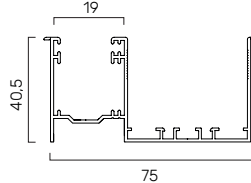
in allum. A27
25,5 x 30 mm
GUIAL..27M



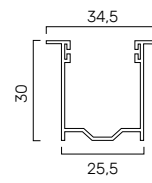
in allum. A31
24 x 31 mm
GUIAL..31M



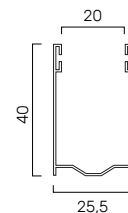
in allum. A32
41 x 31,5 mm
GUIAL..32M



in allum. A33
75 x 40,5 mm
GUIAL..33M

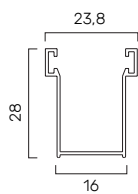


in allum. A34
25,5 x 30 mm
GUIAL..34M

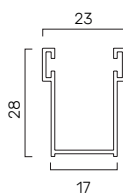


in allum. A40
25,5 x 40 mm
GUIAL..40M

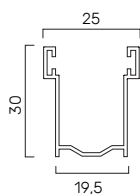
GUIDE COMPATIBILI PER SOSTITUZIONE



In allum. A16
16 x 28 mm
GUIAL..16M

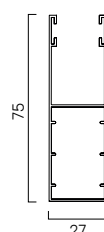


In allum. A28
17 x 28 mm
GUIAL..28M

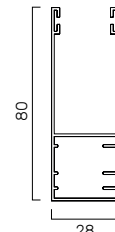


In allum. A30
19,5 x 30 mm
GUIAL..30M

GUIDE COMPATIBILI PER CASSONETTI IN ALLUMINIO

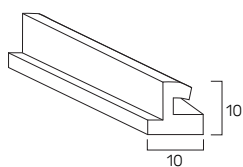


In allum. A75
27 x 75 mm
GUIAL..75M

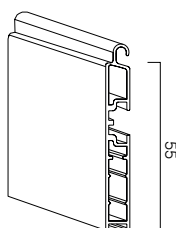


In allum. A80
28 x 80 mm
GUIAL..80M

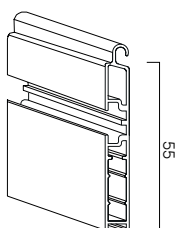
TERMINALI COMPATIBILI



In gomma
10 x 10 mm
TERPVCAL

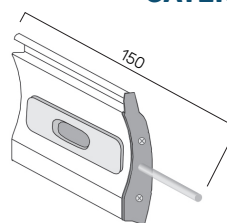


in allum. 9 x 55
55 mm
TERALI..09M

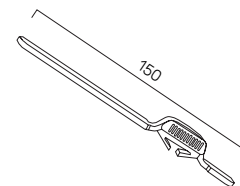


in allum. 9 x 55 ad attacco contrario
55 mm
TERALI..09M

CATENACCIOLI



Caten. intermedio di sicurezza per stecca
150 mm
CATSTE000M




Catenacciolo per terminale
150 mm
CATTER000

AVVOLGIBILE IN ALLUMINIO COIBENTATO CON POLIURETANO ALTA DENSITÀ MICROFORATO ZANZARTAP®



BLOCCAGGIO STECCA




STANDARD
CON TAPPO
LATERALE
AVVITATO

La caratteristica fondamentale di questo profilo consiste nella presenza della microforatura su tutta la superficie del gancio. Tale particolarità permette, ad avvolgibile abbassato, oltre alla funzione oscurante, un'efficace prestazione come zanzariera e un'ottima visuale verso l'esterno, contemporaneamente al mantenimento della privacy.



Tempo di consegna:
10 giorni lavorativi

LISTINO PREZZI



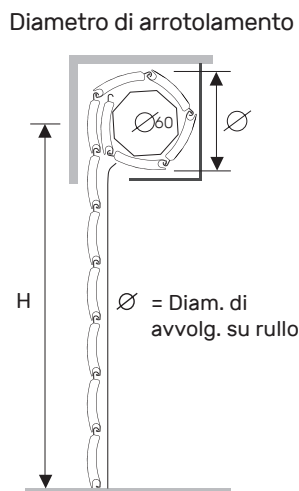
Codice	Tipologia	Specifiche tecniche	UM	Tinta unita**	Finto Legno**	Raffaello**
ALLSTZH...00	Stecche	A barre	ml	€ 3,45	€ 3,65	€ 3,75
ALLSTZH...SM	Stecche	Tagliate su misura	ml	€ 3,80	€ 4,00	€ 4,10
ALLAVZH...ST000	Avvolgibili	Telo* con terminale in gomma	mq	€ 93,30	€ 97,30	€ 98,90
ALLAVZH...ST100	Avvolgibili	Telo* con terminale in alluminio	mq	€ 97,00	€ 101,00	€ 102,40

*minimo di fatturazione per gli avvolgibili solo telo: 1,20 mq

**mazzetta colori pag. 173

CARATTERISTICHE TECNICHE

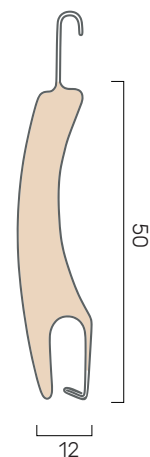
- **DIMENSIONE PROFILO**
12 x 50 mm
- **PESO PER MQ**
c.ca 6,0 Kg
- **SPESSORE ALLUMINIO**
0,50 mm
- **BARRE PER 1MT DI ALTEZZA**
20
- **LARGHEZZA MASSIMA CONSENTITA**
4200 mm



Ingombro (mm) ø 60
altezza -> diametro

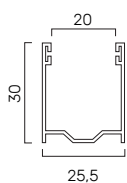
1000	->	145
1200	->	155
1300	->	155
1400	->	160
1500	->	170
1600	->	170
1700	->	175
1800	->	180
1900	->	190
2000	->	190
2200	->	200
2400	->	205
2600	->	210
2800	->	220
3000	->	230
3300	->	240

PROFILO

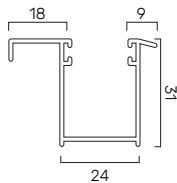


misure in mm

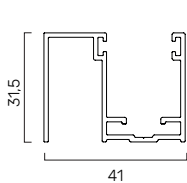
GUIDE COMPATIBILI PER NUOVE REALIZZAZIONI



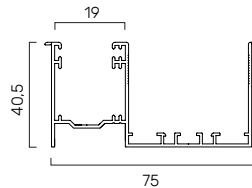
in allum. A27
25,5 x 30 mm
GUIAL..27M



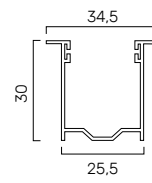
in allum. A31
24 x 31 mm
GUIAL..31M



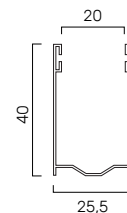
in allum. A32
41 x 31,5 mm
GUIAL..32M



in allum. A33
75 x 40,5 mm
GUIAL..33M

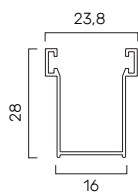


in allum. A34
25,5 x 30 mm
GUIAL..34M

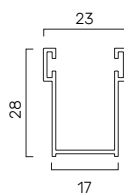


in allum. A40
25,5 x 40 mm
GUIAL..40M

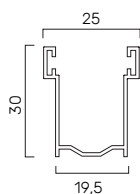
GUIDE COMPATIBILI PER SOSTITUZIONE



In allum. A16
16 x 28 mm
GUIAL..16M

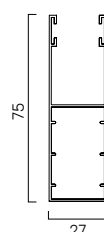


In allum. A28
17 x 28 mm
GUIAL..28M

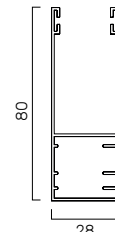


In allum. A30
19,5 x 30 mm
GUIAL..30M

GUIDE COMPATIBILI PER CASSONETTI IN ALLUMINIO

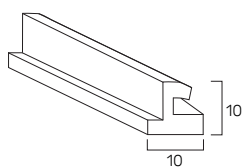


In allum. A75
27 x 75 mm
GUIAL..75M

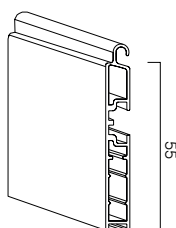


In allum. A80
28 x 80 mm
GUIAL..80M

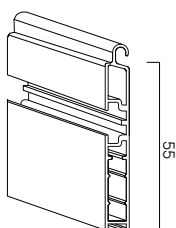
TERMINALI COMPATIBILI



In gomma
10 x 10 mm
TERPVCAL

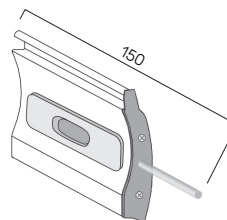


in allum. 9 x 55
55 mm
TERALI..09M

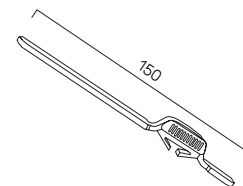


in allum. 9 x 55 ad attacco contrario
55 mm
TERALI..09M

CATENACCIOLI



Caten. intermedio di sicurezza per stecca
150 mm
CATSTE000M



Catenacciolo per terminale
150 mm
CATTER000

AVVOLGIBILE IN ALLUMINIO COIBENTATO CON POLIURETANO MEDIA DENSITÀ MICROFORATO ZANZARTAP40

BLOCCAGGIO STECCA




STANDARD
CON TAPPO
LATERALE
SPILLATO



Zanzartap 40 è il modello ZANZARTAP adatto a piccoli ingombri. La caratteristica fondamentale di questo profilo consiste nella presenza della microforatura su tutta la superficie del gancio. Tale particolarità permette, ad avvolgibile abbassato, oltre alla funzione oscurante, un'efficace prestazione come zanzariera e un'ottima visuale verso l'esterno, contemporaneamente al mantenimento della privacy.

Tempo di consegna:
10 giorni lavorativi

LISTINO PREZZI



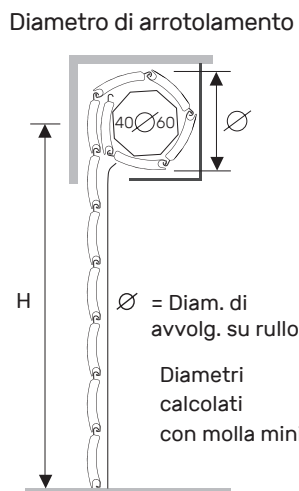
Codice	Tipologia	Specifiche tecniche	UM	Tinta unita**	Finto Legno**	Raffaello**
ALLSTZ4	Stecche	A barre	ml	€ 1,84	€ 2,02	€ 2,05
ALLSTZ4...SM	Stecche	Tagliate su misura	ml	€ 2,05	€ 2,23	€ 2,27
ALLAVZ4...ST000	Avvolgibili	Telo* con terminale in gomma	mq	€ 70,34	€ 73,26	€ 74,84
ALLAVZ4...ST100	Avvolgibili	Telo* con terminale in alluminio	mq	€ 73,24	€ 76,38	€ 77,74

*minimo di fatturazione per gli avvolgibili solo telo: 1,20 mq

**mazzetta colori pag. 173

CARATTERISTICHE TECNICHE

- **DIMENSIONE PROFILO**
7,3 x 40 mm
- **PESO PER MQ**
c.ca 3,25 Kg
- **SPESSORE ALLUMINIO**
0,36 mm
- **BARRE PER 1MT DI ALTEZZA**
25
- **LARGHEZZA MASSIMA CONSENTITA**
3000 mm

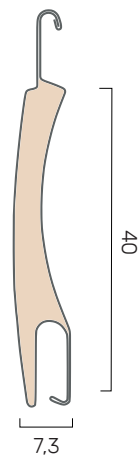


Su rullo ø 40	Su rullo ø 60
altez. telo -> diametro	altez. telo -> diametro
1000 -> 116	1000 -> 121
1200 -> 123	1200 -> 125
1300 -> 132	1300 -> 135
1400 -> 132	1400 -> 145
1500 -> 140	1500 -> 145
1600 -> 146	1600 -> 150
1700 -> 150	1700 -> 153
1800 -> 150	1800 -> 155
1900 -> 157	1900 -> 157
2000 -> 161	2000 -> 165
2200 -> 166	2200 -> 170
2400 -> 171	2400 -> 177
2600 -> 180	2600 -> 180
2800 -> 180	2800 -> 180
3000 -> 185	3000 -> 187
3300 -> 195	3300 -> 197

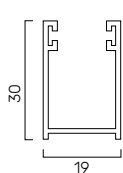
misure in mm

misure in mm

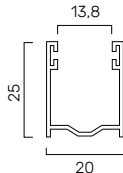
PROFILO



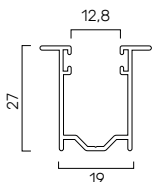
GUIDE COMPATIBILI PER NUOVE REALIZZAZIONI



in allum. A19
19 x 30 mm
GUIAL..19M

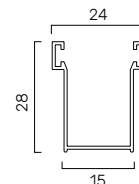


in allum. A25
20 x 25 mm
GUIAL..25M



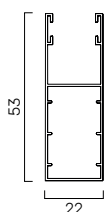
in allum. A26
19 x 27 mm
GUIAL..26M

GUIDE COMPATIBILI PER SOSTITUZIONE



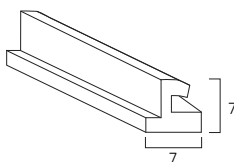
In allum. A14
15 x 28 mm
GUIAL..14M

GUIDE COMPATIBILI PER CASSONETTI IN ALLUMINIO

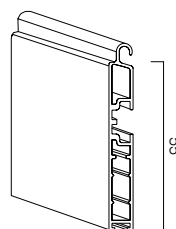


In allum. A53
22 x 53 mm
GUIAL..53M

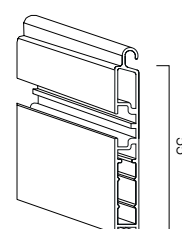
TERMINALI COMPATIBILI



in gomma
7 x 7 mm
TERPVCMI

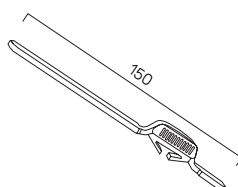


in alluminio 9x55
55 mm
TERAL..09M



in allum. 9x55 ad attacco contrario
55 mm
TERALI..09M

CATENACCIOLI



Catenacciolo per terminale
150 mm
CATTER000

AVVOLGIBILE IN ALLUMINIO COIBENTATO CON POLIURETANO ALTA DENSITÀ MICROFORATO ZANZARTAP40

BLOCCAGGIO STECCA




STANDARD
CON TAPPO
LATERALE
AVVITATO



Zanzartap 40 è il modello ZANZARTAP adatto a piccoli ingombri. La caratteristica fondamentale di questo profilo consiste nella presenza della microforatura su tutta la superficie del gancio. Tale particolarità permette, ad avvolgibile abbassato, oltre alla funzione oscurante, un'efficace prestazione come zanzariera e un'ottima visuale verso l'esterno, contemporaneamente al mantenimento della privacy.

Tempo di consegna:
10 giorni lavorativi

LISTINO PREZZI



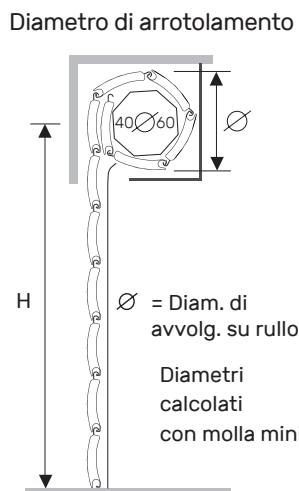
Codice	Tipologia	Specifiche tecniche	UM	Tinta unita**	Finto Legno**	Raffaello**
ALLSTZA	Stecche	A barre	ml	€ 2,34	€ 2,51	€ 2,55
ALLSTZA...SM	Stecche	Tagliate su misura	ml	€ 2,58	€ 2,75	€ 2,79
ALLAVZA...ST000	Avvolgibili	Telo* con terminale in gomma	mq	€ 91,80	€ 94,80	€ 96,38
ALLAVZA..ST100	Avvolgibili	Telo* con terminale in alluminio	mq	€ 94,92	€ 97,92	€ 99,28

*minimo di fatturazione per gli avvolgibili solo telo: 1,20 mq

**mazzetta colori pag. 173

CARATTERISTICHE TECNICHE

- **DIMENSIONE PROFILO**
7,3 x 40 mm
- **PESO PER MQ**
c.ca 4,20 Kg
- **SPESSORE ALLUMINIO**
0,36 mm
- **BARRE PER 1MT DI ALTEZZA**
25
- **LARGHEZZA MASSIMA CONSENTITA**
3000 mm

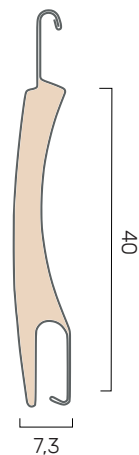


Su rullo $\varnothing 40$	Su rullo $\varnothing 60$
altez. telo -> diametro	altez. telo -> diametro
1000 -> 116	1000 -> 121
1200 -> 123	1200 -> 125
1300 -> 132	1300 -> 135
1400 -> 132	1400 -> 145
1500 -> 140	1500 -> 145
1600 -> 146	1600 -> 150
1700 -> 150	1700 -> 153
1800 -> 150	1800 -> 155
1900 -> 157	1900 -> 157
2000 -> 161	2000 -> 165
2200 -> 166	2200 -> 170
2400 -> 171	2400 -> 177
2600 -> 180	2600 -> 180
2800 -> 180	2800 -> 180
3000 -> 185	3000 -> 187
3300 -> 195	3300 -> 197

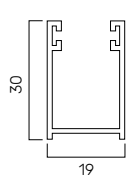
misure in mm

misure in mm

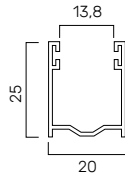
PROFILO



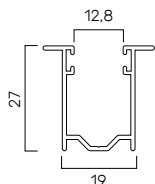
GUIDE COMPATIBILI PER NUOVE REALIZZAZIONI



in allum. A19
19 x 30 mm
GUIAL..19M

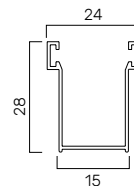


in allum. A25
20 x 25 mm
GUIAL..25M



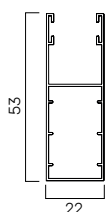
in allum. A26
19 x 27 mm
GUIAL..26M

GUIDE COMPATIBILI PER SOSTITUZIONE



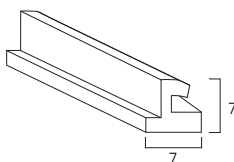
In allum. A14
15 x 28 mm
GUIAL..14M

GUIDE COMPATIBILI PER CASSONETTI IN ALLUMINIO

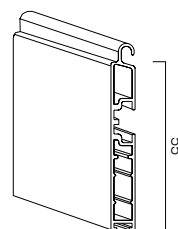


In allum. A53
22 x 53 mm
GUIAL..53M

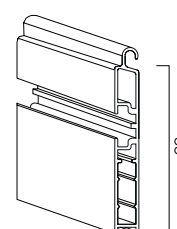
TERMINALI COMPATIBILI



in gomma
7 x 7 mm
TERPVCMI

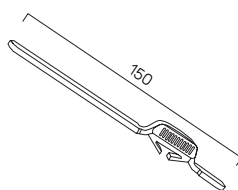


in alluminio 9x55
55 mm
TERAL..09M




in allum. 9x55 ad attacco contrario
55 mm
TERALI..09M

CATENACCIOLI



Catenacciolo per terminale
150 mm
CATTER000



COLORI AVVOLGIBILI ZANZARTAP® / ZANZARTAP 40

TINTA UNITA



FINTO LEGNO



RAFFAELLO



Per i colori RAL non appartenenti alla nostra gamma standard, si considereranno i seguenti costi di verniciatura NETTI da aggiungere al prezzo del prodotto, in funzione del quantitativo richiesto:
 Inferiore a 25 mq: extra 29.90 €/mq + 390 € contributo per il non raggiungimento lotto minimo
 Da 25 a 50 mq: extra 19.90 €/mq
 Da 51 a 100 mq: extra 15.90 €/mq
 Da 101 a 150 mq: extra 9.90 €/mq
 Da 151 a 200 mq: extra 3.90 €/mq
Tempo di consegna: 30 giorni lavorativi

*è stata riportata la migliore rappresentazione possibile dei colori nella nostra collezione. Differenze tra questi colori ed i colori del campionario non sono contestabili.

VISTA
ESTERNA



VISTA
INTERNA


miniMAL[®]

L'AVVOLGIBILE MINIMALISTA MICROFORATO

AVVOLGIBILE IN ALLUMINIO COIBENTATO CON POLIURETANO **ALTA DENSITÀ** MICROFORATO **miniMAL®**



BLOCCAGGIO STECCA




STANDARD
CON TAPPO
LATERALE
AVVITATO

MINIMAL® è una tapparella in alluminio coibentato dal design essenziale ed armonioso. La stecca con un'altezza di solo 16 mm, a gancio **interamente microforato** conferisce all'oscurante, oltre all'aspetto moderno, dei concreti vantaggi quali un'**ottima visuale verso l'esterno**, l'agevole **circolazione dell'aria** nell'ambiente interno, **l'ingresso della luce**, ma anche un diametro di avvolgimento significativamente inferiore rispetto ad altri profili presenti sul mercato, rendendo il prodotto congruo con le nuove tendenze architettoniche dalle **linee ridotte ed essenziali**.



Tempo di consegna:
10 giorni lavorativi

LISTINO PREZZI



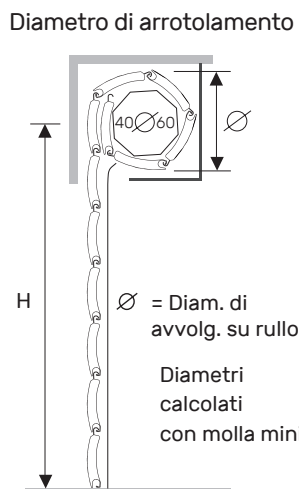
Codice	Tipologia	Specifiche tecniche	UM	Tinta unita**	Finto Legno**	Raffaello**
ALLSTMM...00	Stecche	A barre	ml	€ 1,28	€ 1,33	€ 1,36
ALLSTMM...SM	Stecche	Tagliate su misura	ml	€ 1,48	€ 1,53	€ 1,56
ALLAVMM...ST000	Avvolgibili	Telo* con terminale in gomma	mq	€ 108,80	€ 112,40	€ 113,90
ALLAVMM..ST100	Avvolgibili	Telo* con terminale in alluminio	mq	€ 111,50	€ 115,00	€ 116,80

*minimo di fatturazione per gli avvolgibili solo telo: 1,20 mq

**mazzetta colori pag. 179

CARATTERISTICHE TECNICHE

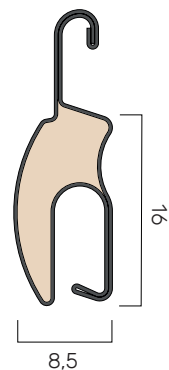
- **DIMENSIONE PROFILO**
8,5 x 16 mm
- **PESO PER MQ**
c.ca 5,4 Kg
- **SPESSORE ALLUMINIO**
0,36 mm
- **BARRE PER 1MT DI ALTEZZA**
63
- **LARGHEZZA MASSIMA CONSENTITA**
3500 mm



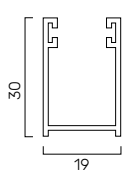
Su rullo \varnothing 40	Su rullo \varnothing 60
altez. telo -> diametro	altez. telo -> diametro
1000 -> 135	1000 -> 145
1200 -> 142	1200 -> 152
1300 -> 147	1300 -> 155
1400 -> 150	1400 -> 161
1500 -> 157	1500 -> 165
1600 -> 160	1600 -> 165
1700 -> 165	1700 -> 168
1800 -> 167	1800 -> 172
1900 -> 175	1900 -> 180
2000 -> 180	2000 -> 187
2200 -> 185	2200 -> 195
2400 -> 195	2400 -> 202
2600 -> 205	2600 -> 205
2800 -> 210	2800 -> 210
3000 -> 215	3000 -> 220
3300 -> 225	3300 -> 230

misure in mm misure in mm

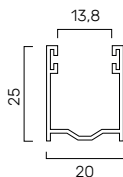
PROFILO



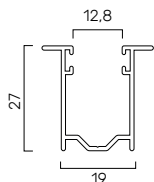
GUIDE COMPATIBILI PER NUOVE REALIZZAZIONI



in allum. A19
19 x 30 mm
GUIAL..19M

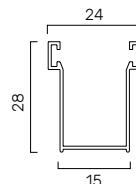


in allum. A25
20 x 25 mm
GUIAL..25M



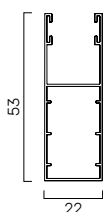
in allum. A26
19 x 27 mm
GUIAL..26M

GUIDE COMPATIBILI PER SOSTITUZIONE



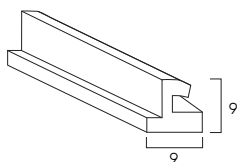
In allum. A14
15 x 28 mm
GUIAL..14M

GUIDE COMPATIBILI PER CASSONETTI IN ALLUMINIO

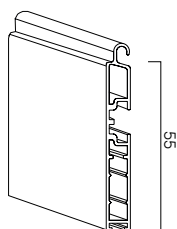


In allum. A53
22 x 53 mm
GUIAL..53M

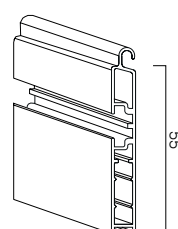
TERMINALI COMPATIBILI



in gomma
9 x 9 mm
TERPVCPE

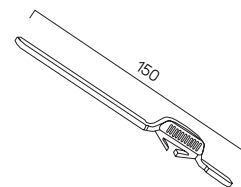


in alluminio 9x55
55 mm
TERAL..09M



in allum. 9x55 ad attacco contrario
55 mm
TERALI..09M

CATENACCIOLI



Catenacciolo per terminale
150 mm
CATTER000




COLORI AVVOLGIBILI **MINIMAL**® MICROFORATO


TINTA UNITA



FINTI LEGNO



RAFFAELLO



Per i colori RAL non appartenenti alla nostra gamma standard, si considereranno i seguenti costi di verniciatura NETTI da aggiungere al prezzo del prodotto, in funzione del quantitativo richiesto:
 Inferiore a 25 mq: extra 29.90 €/mq + 390 € contributo per il non raggiungimento lotto minimo
 Da 25 a 50 mq: extra 19.90 €/mq
 Da 51 a 100 mq: extra 15.90 €/mq
 Da 101 a 150 mq: extra 9.90 €/mq
 Da 151 a 200 mq: extra 3.90 €/mq
Tempo di consegna: 30 giorni lavorativi

*è stata riportata la migliore rappresentazione possibile dei colori nella nostra collezione. Differenze tra questi colori ed i colori del campionario non sono contestabili.

2. TAPPARELLE

2.2 TRADIZIONALE

2.2.1 ALLUMINIO COIBENTATO

AS 55



ASD 55



MN 45 - MIGNON NEW 45



MH 45 - MIGNON NEW 45



PI 30



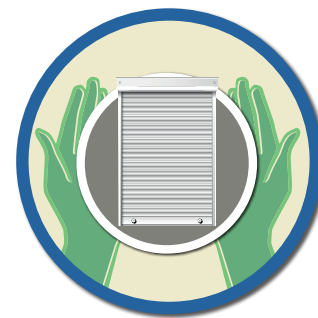
PI 30 HD



A 39 MINI



ASSICURAZIONE



TAPPARELLE PINTO

GARANTIAMO LA QUALITÀ E LA TUA TRANQUILLITÀ

La Pinto s.r.l. ringrazia per la scelta dei nostri prodotti, unici per qualità, resistenza e sicurezza, realizzati secondo le esigenze imposte dalle normative comunitarie e certificati dai

migliori organismi di controllo e certificazione italiani. In aggiunta all'aspetto sicurezza, la società mette a disposizione della sua clientela una **polizza assicurativa...**

FURTO

INCENDIO

GRANDINE


TROMBE D'ARIA

ATTI VANDALICI




...per alcuni dei suoi prodotti:


GR. 1



SICURTAPP



DOUBLE SPACE




ANTISOLL


GR. 2




ARIALUCE




ZANZARTAP




DUERO




AS 55




ASD 55



PETIT30



MINIMAL



ARIALUCETHERM

1. ASSICURAZIONE FURTO, INCENDIO, AGENTI ATMOSFERICI ED ALTRI EVENTI*

*Furto, incendio e altre garanzie accessorie: tumulti popolari, scioperi, sommosse, atti vandalici e dolosi, terrorismo e sabotaggio, esplosioni e scoppi esterni, uragani, bufere, tempeste, grandine, trombe d'aria, azione violenta del vento. I danni subiti dalle tapparelle sotto indicate e specificate, sono indennizzabili fino alle seguenti somme.

TAPPARELLE DEL GRUPPO 1

GR. 1

€ 9,90
a tapparella

Modello Sicurtapp
Modello Double Space
Modello Antisoll

Limite di indennizzo:

€ 1.500,00 per furto contenuto e € 1.500,00 per i guasti cagionati dai ladri, pari a € 200,00 per singola tapparella danneggiata

€ 1.500,00 per l'incendio;

€ 500,00 per le altre garanzie accessorie, per singola tapparella danneggiata e per contenuto;

TAPPARELLE DEL GRUPPO 2

GR. 2

€ 4,90
a tapparella

Modello Arialuce
Modello Zanzartap
Modello Duero
Modello AS 55
Modello ASD 55
Modello Petit30
Modello Minimal
Modello ArialuceTherm

Limite di indennizzo:

€ 1.000,00 per furto e € 1.000,00 per i guasti cagionati dai ladri, pari a € 150,00 per singola tapparella danneggiata.

€ 1.000,00 per l'incendio;

€ 350,00 per le altre garanzie accessorie, per singola tapparella danneggiata e per contenuto;

DESCRIZIONE DELLE COSE ASSICURATE

Per contenuto delle cose assicurate si intende: mobilio ed arredamento in genere per abitazione e/o ufficio (escluso le merci in vendita), impianti di prevenzione e d'allarme e tutto quanto serve per uso domestico o personale compreso tappeti, arazzi, serrature e simili, oggetti d'arte (esclusi preziosi) nonché pellicce, oggetti e servizi d'argenteria, il tutto per uso domestico o personale, macchine da scrivere, calcolo e personal computer. È escluso il danneggiamento di denaro, valori in genere ed oggetti preziosi.

VALIDITÀ DELL'ASSICURAZIONE

Validità 12 mesi dalla data di acquisto, sia per le tapparelle del Gruppo 1 che per le tapparelle del Gruppo 2.

La Garanzia FURTO è valida solo nel caso in cui:

- i ladri si introducano nei locali assicurati, forzando le tapparelle costruite con prodotti e accessori di sicurezza originali Pinto s.r.l. (catenacci per terminale, catenacci per stecca, sicurblock, guide)
- le tapparelle poste a meno di 2 metri dal suolo e/o ad un piano praticabile, siano munite di catenacci ai lati inferiori e/o di altri congegni Pinto idonei a bloccare le tapparelle stesse. Si precisa che solo le tapparelle composte da profili e accessori Pinto possono usufruire dall'assicurazione descritta.

La presente copertura assicurativa si intende valida ed operante solo se vi è effrazione e/o scasso. Non è valida in caso di tapparella lasciata aperta e/o sollevata.

2. RESPONSABILITÀ CIVILE

Validità 12 mesi dalla data di acquisto per tutte le tapparelle Pinto s.r.l. Tutti i prodotti Pinto s.r.l. sono garantiti da polizza RC per danni che i prodotti stessi dovessero arrecare a terzi, persona, animali e cose.

La Garanzia riguarda esclusivamente i difetti di fabbricazione ed è valida solo se le tapparelle sono corredate da profili e accessori Pinto s.r.l. e se il difetto dovesse imputabile direttamente a Pinto s.r.l.

CONSIGLI PER IL CORRETTO USO DEL PRODOTTO

- La tapparella non deve essere lasciata inutilizzata per lunghi periodi di tempo.
- Se il prodotto è esposto a polvere, sabbia o salsedine, pulire le guide e le stecche con una certa frequenza.
- Non usare prodotti abrasivi o corrosivi.

ATTIVAZIONE DELLA POLIZZA

Per poter beneficiare della presente copertura assicurativa, l'acquirente della tapparella, deve, a pena di nullità, compilare in tutte le sue parti il tagliando allegato e spedirlo entro, e non oltre, 30 giorni dalla data della fattura di acquisto o dello scontrino e/o bolla di accompagnamento (condizione indispensabile per dare validità alla copertura assicurativa), alla PEC:

certificatodigaranziaass.pinto@legalmail.it

COSA FARE IN CASO DI SINISTRO

In caso di sinistro, l'assicurato deve inviare, entro 3 giorni, a mezzo PEC dedicata certificatodigaranziaass.pinto@legalmail.it i seguenti documenti:

- Lettera descrittiva del danno subito e relativa data in cui si è verificato l'evento
- Copia autentica di denuncia all'Autorità Pubblica e l'elenco dettagliato, incluso, delle cose sottratte/danneggiate, con il relativo valore.
- Copia dello scontrino fiscale o fattura della forniture delle tapparelle oggetto di sinistro
- Certificato di assicurazione

La mancanza di uno dei suddetti documenti, qualunque ne sia la causa, è motivo di decadenza della copertura assicurativa.

Se, al momento del sinistro, l'assicurato con la presente polizza è coperto, per le medesime garanzie da altre compagnie, la presente polizza vale soltanto per la parte di danno che, eventualmente, ecceda i valori coperti dalle polizze su menzionate, sino alla concorrenza della somma assicurata con la presente polizza.

LA COMPILAZIONE DELLE SUE GENERALITÀ È INDISPENSABILE PER DARE VALIDITÀ ALLA COPERTURA ASSICURATIVA.

MODULO DA INVIARE TRAMITE PEC ALL'INDIRIZZO: certificatodigaranziaass.pinto@legalmail.it

ENTRO 30 GG. DALLA DATA DELLA FATTURA D'ACQUISTO O DELLO SCONTRINO

Fattura/Scontrino	del	<input type="checkbox"/> Rinnovo Certificato nr.
n. Avvolgibili	Tipo	
Nome	Cognome	
Via	Numero	
Città	CAP	Prov.
	Tel.	Cell.
	e-mail	
	Firma	

Ai sensi del Decreto Legislativo 196/2003 la informiamo che i suoi dati personali verranno raccolti e trattati, con mezzi preventivamente elettronici, al solo fine di dare esecutività alla copertura assicurativa in oggetto; essi non saranno oggetto di diffusione né di comunicazione fatto salvo l'eventuale trasferimento della compagnia assicuratrice. L'incompleta compilazione ovvero il mancato consenso (seppur facoltativo) comporterà la non attivazione della copertura assicurativa. L'art. 7 del D.L. suddetto stabilisce i suoi diritti in relazione alla trattamento dei dati personali. Presa visione dell'informativa, esprimo il mio consenso al trattamento dei miei dati personali per le finalità ivi indicate.





2.2.1 Alluminio Coibentato


AVVOLGIBILE IN ALLUMINIO COIBENTATO CON POLIURETANO **MEDIA DENSITÀ** **AS 55**




Tempo di consegna:
5 giorni lavorativi



BLOCCAGGIO STECCA



STANDARD
CON TAPPO
LATERALE
SPILLATO




CON CHIODO
METALLICO
MAGGIORAZIONE
DEL 15%



CON TAPPO
SCARPETTA
SPILLATO
SU STECCHE
ALTERNATE
MAGGIORAZIONE
DEL 15%
GUIDE COMPATIBILI
A30, A27, IN FERRO

Profilo in alluminio per avvolgibile a schiuma poliuretana ecologica ad alta stabilità e lunga durata.

LISTINO PREZZI



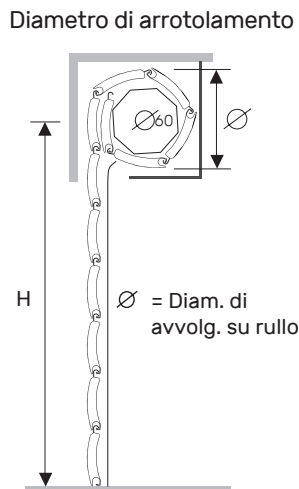
Codice	Tipologia	Specifiche tecniche	UM	Tinta unita**	Finto Legno**	Raffaello**
ALLSTAS	Stecche	A barre	ml	€ 1,84	€ 1,92	€ 1,98
ALLSTAS...SM	Stecche	Tagliate su misura	ml	€ 2,02	€ 2,12	€ 2,18
ALLAVAS...ST000	Avvolgibili	Telo* con terminale in gomma	mq	€ 49,00	€ 51,00	€ 52,10
ALLAVAS...ST100	Avvolgibili	Telo* con terminale in alluminio	mq	€ 50,90	€ 52,90	€ 53,90

*minimo di fatturazione per gli avvolgibili solo telo: 1,20 mq

**mazzetta colori pag. 198-199

CARATTERISTICHE TECNICHE

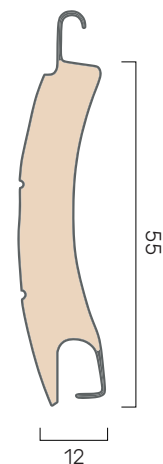
- **DIMENSIONE PROFILO**
12 x 55 mm
- **PESO PER MQ**
c.ca 3,2 Kg
- **SPESSORE ALLUMINIO**
0,33 mm
- **BARRE PER 1MT DI ALTEZZA**
18
- **LARGHEZZA MASSIMA CONSENTITA**
4200 mm



Su rullo \varnothing 60 mm
altezza telo -> diametro

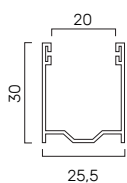
1000	->	145
1200	->	150
1300	->	155
1400	->	160
1500	->	165
1600	->	170
1700	->	175
1800	->	175
1900	->	180
2000	->	185
2200	->	190
2400	->	190
2600	->	200
2800	->	205
3000	->	210
3300	->	220

PROFILO

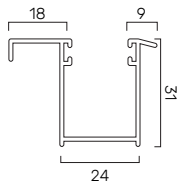


misure in mm

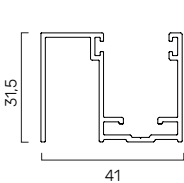
GUIDE COMPATIBILI PER NUOVE REALIZZAZIONI



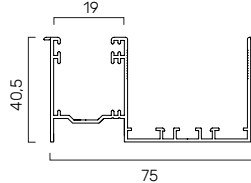
in allum. A27
25,5 x 30 mm
GUIAL...27M



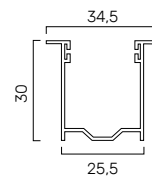
in allum. A31
24 x 31 mm
GUIAL...31M



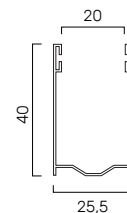
in allum. A32
41 x 31,5 mm
GUIAL...32M



in allum. A33
75 x 40,5 mm
GUIAL...33M

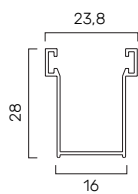


in allum. A34
25,5 x 30 mm
GUIAL...34M

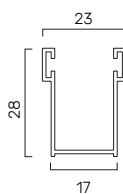


in allum. A40
25,5 x 40 mm
GUIAL...40M

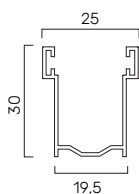
GUIDE COMPATIBILI PER SOSTITUZIONE



In allum. A16
16 x 28 mm
GUIAL...16M

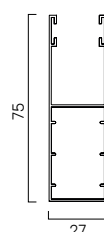


In allum. A28
17 x 28 mm
GUIAL...28M

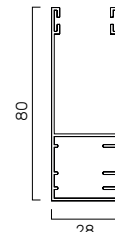


In allum. A30
19,5 x 30 mm
GUIAL...30M

GUIDE COMPATIBILI PER CASSONETTI IN ALLUMINIO

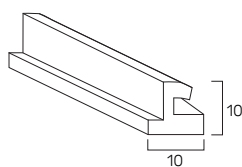


In allum. A75
27 x 75 mm
GUIAL...75M

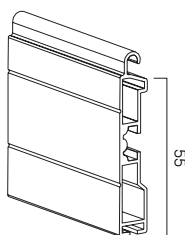


In allum. A80
28 x 80 mm
GUIAL...80M

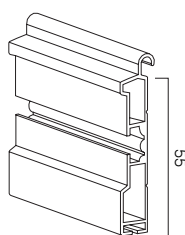
TERMINALI COMPATIBILI



in gomma
10 x 10 mm
TERPVCAL

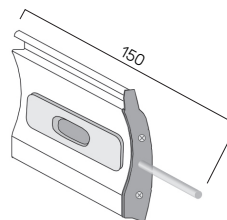


in alluminio 14x55
55 mm
TERAL...14M

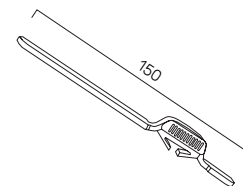


in alluminio 14x55 ad attacco contrario
55 mm
TERALI...14M

CATENACCIOLI



Caten. intermedio di sicurezza per stecca
150 mm
CATSTE000M



Catenacciolo per terminale
150 mm
CATTER000


AVVOLGIBILE IN ALLUMINIO COIBENTATO CON POLIURETANO **ALTA DENSITÀ** **ASD 55**




Tempo di consegna:
10 giorni lavorativi




BLOCCAGGIO STECCA



STANDARD
CON TAPPO
LATERALE
AVVITATO




CON CHIODO
METALLICO
MAGGIORAZIONE
DEL 15%



CON TAPPO
SCARPETTA
AVVITATO
SU STECCHE
ALTERNATE
MAGGIORAZIONE
DEL 15%
GUIDE COMPATIBILI
A30, A27, IN FERRO

Profilo in alluminio per avvolgibile a schiuma poliuretana ecologica ad alta stabilità e lunga durata.

LISTINO PREZZI



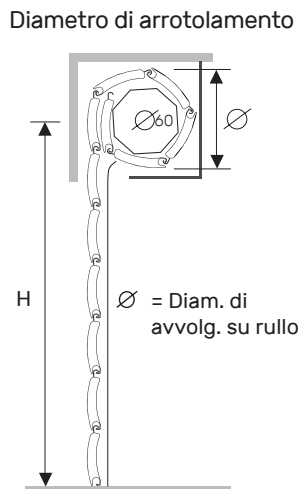
Codice	Tipologia	Specifiche tecniche	UM	Tinta unita**	Finto Legno**	Raffaello**
ALLSTHD	Stecche	A barre	ml	€ 2,80	€ 2,88	€ 2,98
ALLSTHD...SM	Stecche	Tagliate su misura	ml	€ 3,21	€ 3,30	€ 3,41
ALLAVHD...ST000	Avvolgibili	Telo* con terminale in gomma	mq	€ 68,70	€ 70,88	€ 74,26
ALLAVHD...ST100	Avvolgibili	Telo* con terminale in alluminio	mq	€ 69,80	€ 72,00	€ 75,80

*minimo di fatturazione per gli avvolgibili solo telo: 1,20 mq

**mazzetta colori pag. 198-199

CARATTERISTICHE TECNICHE

- **DIMENSIONE PROFILO**
12 x 55 mm
- **PESO PER MQ**
c.ca 5,0 Kg
- **SPESSORE ALLUMINIO**
0,33 mm
- **BARRE PER 1MT DI ALTEZZA**
18
- **LARGHEZZA MASSIMA CONSENTITA**
4200 mm

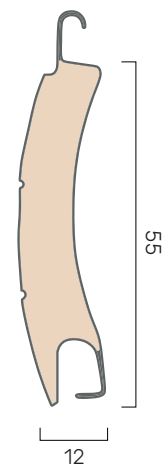


Su rullo \varnothing 60 mm
altezza telo -> diametro

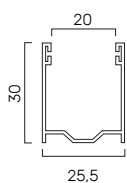
1000	->	145
1200	->	150
1300	->	155
1400	->	160
1500	->	165
1600	->	170
1700	->	175
1800	->	175
1900	->	180
2000	->	185
2200	->	190
2400	->	190
2600	->	200
2800	->	205
3000	->	210
3300	->	220

misure in mm

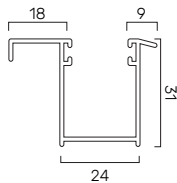
PROFILO



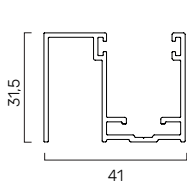
GUIDE COMPATIBILI PER NUOVE REALIZZAZIONI



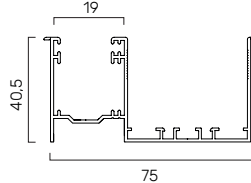
in allum. A27
25,5 x 30 mm
GUIAL..27M



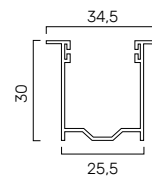
in allum. A31
24 x 31 mm
GUIAL..31M



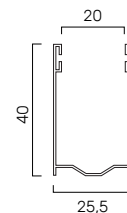
in allum. A32
41 x 31,5 mm
GUIAL..32M



in allum. A33
75 x 40,5 mm
GUIAL..33M

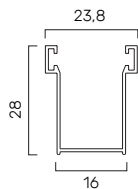


in allum. A34
25,5 x 30 mm
GUIAL..34M

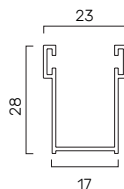


in allum. A40
25,5 x 40 mm
GUIAL..40M

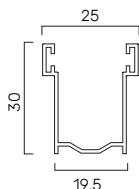
GUIDE COMPATIBILI PER SOSTITUZIONE



In allum. A16
16 x 28 mm
GUIAL..16M

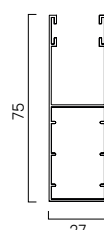


In allum. A28
17 x 28 mm
GUIAL..28M

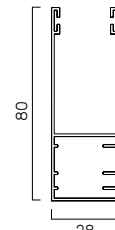


In allum. A30
19,5 x 30 mm
GUIAL..30M

GUIDE COMPATIBILI PER CASSONETTI IN ALLUMINIO

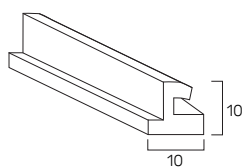


In allum. A75
27 x 75 mm
GUIAL..75M

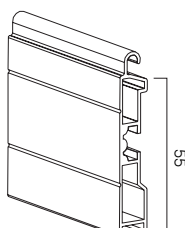


In allum. A80
28 x 80 mm
GUIAL..80M

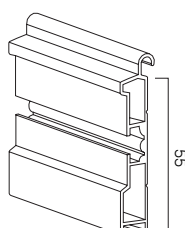
TERMINALI COMPATIBILI



in gomma
10 x 10 mm
TERPVCAL

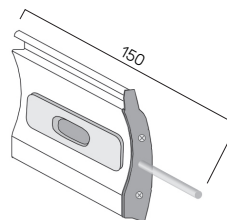


in alluminio 14x55
55 mm
TERAL..14M

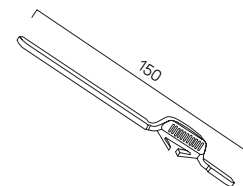


in alluminio 14x55 ad attacco contrario
55 mm
TERALI..14M

CATENACCIOLI



Caten. intermedio di sicurezza per stecca
150 mm
CATSTE000M




Catenacciolo per terminale
150 mm
CATTER000

AVVOLGIBILE IN ALLUMINIO COIBENTATO CON POLIURETANO **MEDIA DENSITÀ** **MN 45 - MIGNON NEW 45**

BLOCCAGGIO STECCA




STANDARD
CON TAPPO
LATERALE
SPILLATO



Profilo in alluminio per avvolgibile a schiuma poliuretanicca ecologica ad alta stabilità e lunga durata.

Tempo di consegna:
5 giorni lavorativi

LISTINO PREZZI



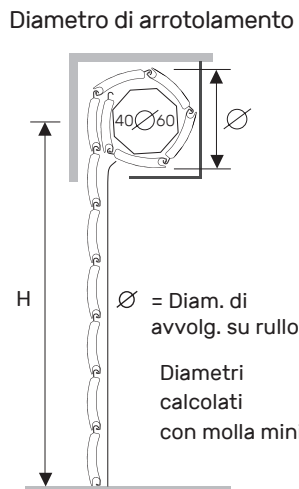
Codice	Tipologia	Specifiche tecniche	UM	Tinta unita**	Finto Legno**	Raffaello**
ALLSTMN	Stecche	A barre	ml	€ 1,52	€ 1,58	€ 1,65
ALLSTMN...SM	Stecche	Tagliate su misura	ml	€ 1,73	€ 1,80	€ 1,88
ALLAVMN...ST000	Avvolgibili	Telo* con terminale in gomma	mq	€ 51,60	€ 53,40	€ 54,80
ALLAVMN...ST100	Avvolgibili	Telo* con terminale in alluminio	mq	€ 53,16	€ 55,80	€ 56,80

*minimo di fatturazione per gli avvolgibili solo telo: 1,20 mq

**mazzetta colori pag. 198-199

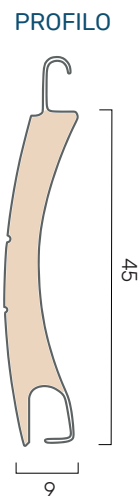
CARATTERISTICHE TECNICHE

- **DIMENSIONE PROFILO**
9 x 45 mm
- **PESO PER MQ**
c.ca 2,8 Kg
- **SPESSORE ALLUMINIO**
0,30 mm
- **BARRE PER 1MT DI ALTEZZA**
22
- **LARGHEZZA MASSIMA CONSENTITA**
3500 mm

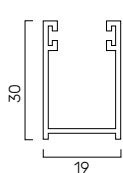


Su rullo ø 40 altez. telo -> diametro	Su rullo ø 60 altez. telo -> diametro	
	altez. telo	diámetro
1000	->	115
1200	->	125
1300	->	130
1400	->	130
1500	->	135
1600	->	140
1700	->	145
1800	->	150
1900	->	150
2000	->	155
2200	->	160
2400	->	165
2600	->	170
2800	->	175
3000	->	180
3300	->	185

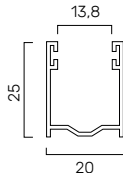
misure in mm



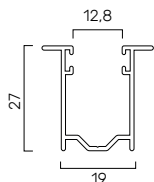
GUIDE COMPATIBILI PER NUOVE REALIZZAZIONI



in allum. A19
19 x 30 mm
GUIAL..19M

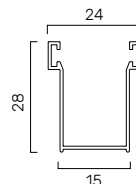


in allum. A25
20 x 25 mm
GUIAL..25M



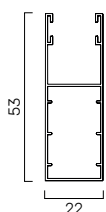
in allum. A26
19 x 27 mm
GUIAL..26M

GUIDE COMPATIBILI PER SOSTITUZIONE



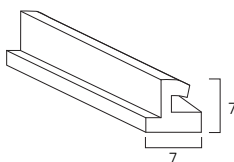
In allum. A14
15 x 28 mm
GUIAL..14M

GUIDE COMPATIBILI PER CASSONETTI IN ALLUMINIO

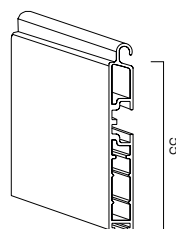


In allum. A53
22 x 53 mm
GUIAL..53M

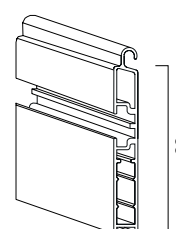
TERMINALI COMPATIBILI



in gomma
7 x 7 mm
TERPVCMI

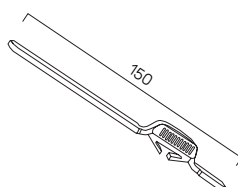


in alluminio 9x55
55 mm
TERAL..09M



in allum. 9x55 ad attacco contrario
55 mm
TERALI..09M


CATENACCIOLI



Catenacciolo per terminale
150 mm
CATTER000

AVVOLGIBILE IN ALLUMINIO COIBENTATO CON POLIURETANO **ALTA DENSITÀ** **MH 45 - MIGNON NEW 45**

BLOCCAGGIO STECCA




STANDARD
CON TAPPO
LATERALE
AVVITATO



Profilo in alluminio per avvolgibile a schiuma poliuretana ecologica ad alta stabilità e lunga durata.

Tempo di consegna:
10 giorni lavorativi

LISTINO PREZZI



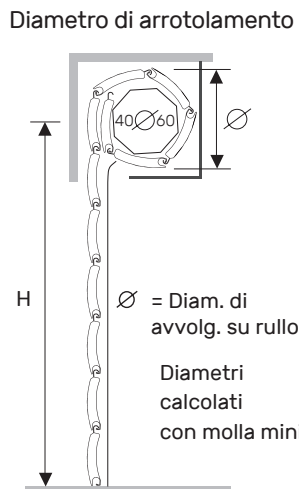
Codice	Tipologia	Specifiche tecniche	UM	Tinta unita**	Finto Legno**	Raffaello**
ALLSTMH	Stecche	A barre	ml	€ 2,04	€ 2,10	€ 2,18
ALLSTMH...SM	Stecche	Tagliate su misura	ml	€ 2,24	€ 2,30	€ 2,38
ALLAVMH...ST000	Avvolgibili	Telo* con terminale in gomma	mq	€ 75,40	€ 77,80	€ 78,90
ALLAVMH...ST100	Avvolgibili	Telo* con terminale in alluminio	mq	€ 76,50	€ 79,10	€ 80,10

*minimo di fatturazione per gli avvolgibili solo telo: 1,20 mq

**mazzetta colori pag. 198-199

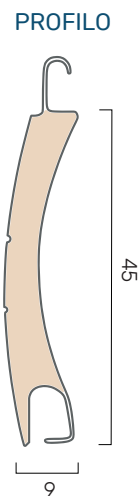
CARATTERISTICHE TECNICHE

- **DIMENSIONE PROFILO**
9 x 45 mm
- **PESO PER MQ**
c.ca 3,9 Kg
- **SPESSORE ALLUMINIO**
0,30 mm
- **BARRE PER 1MT DI ALTEZZA**
22
- **LARGHEZZA MASSIMA CONSENTITA**
3500 mm

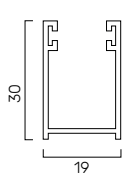


Su rullo ø 40 altez. telo -> diametro	Su rullo ø 60 altez. telo -> diametro	
	altez. telo	diámetro
1000	->	115
1200	->	125
1300	->	130
1400	->	130
1500	->	135
1600	->	140
1700	->	145
1800	->	150
1900	->	150
2000	->	155
2200	->	160
2400	->	165
2600	->	170
2800	->	175
3000	->	180
3300	->	185

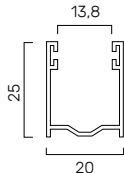
misure in mm misure in mm



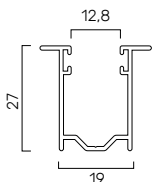
GUIDE COMPATIBILI PER NUOVE REALIZZAZIONI



in allum. A19
19 x 30 mm
GUIAL..19M

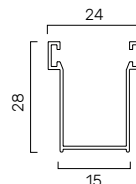


in allum. A25
20 x 25 mm
GUIAL..25M



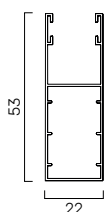
in allum. A26
19 x 27 mm
GUIAL..26M

GUIDE COMPATIBILI PER SOSTITUZIONE



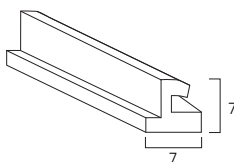
In allum. A14
15 x 28 mm
GUIAL..14M

GUIDE COMPATIBILI PER CASSONETTI IN ALLUMINIO

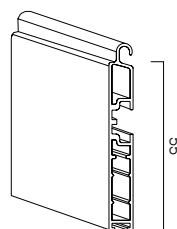


In allum. A53
22 x 53 mm
GUIAL..53M

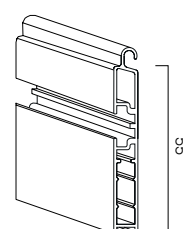
TERMINALI COMPATIBILI



in gomma
7 x 7 mm
TERPVCMI

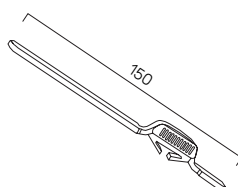


in alluminio 9x55
55 mm
TERAL..09M



in allum. 9x55 ad attacco contrario
55 mm
TERALI..09M

CATENACCIOLI



Catenacciolo per terminale
150 mm
CATTER000

AVVOLGIBILE IN ALLUMINIO COIBENTATO CON POLIURETANO **MEDIA DENSITÀ** **PI 30**

BLOCCAGGIO STECCA




STANDARD
CON TAPPO
LATERALE
SPILLATO



PI 30 è una tapparella in alluminio coibentato a stecche piatte H 30 mm. Le sue linee dritte e pure coniugano contemporaneità del design e la funzionalità. Inoltre, la sua forma consente di utilizzare, in fase di montaggio, l'avvolgimento sia esterno che interno.

Tempo di consegna:
10 giorni lavorativi

LISTINO PREZZI



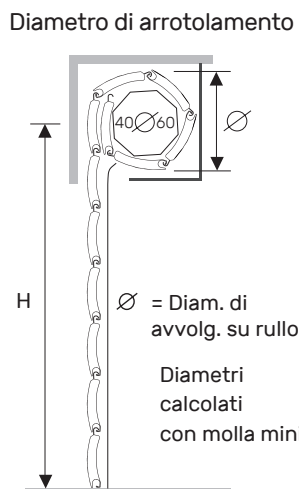
Codice	Tipologia	Specifiche tecniche	UM	Tinta unita**	Finto Legno**	Raffaello**
ALLSTPS	Stecche	A barre	ml	€ 1,45	€ 1,51	€ 1,55
ALLSTPS...SM	Stecche	Tagliate su misura	ml	€ 1,59	€ 1,65	€ 1,70
ALLAVPS...ST000	Avvolgibili	Telo* con terminale in gomma	mq	€ 62,10	€ 64,80	€ 65,70
ALLAVPS...ST100	Avvolgibili	Telo* con terminale in alluminio	mq	€ 65,30	€ 67,70	€ 68,60

*minimo di fatturazione per gli avvolgibili solo telo: 1,20 mq

**mazzetta colori pag. 198-199

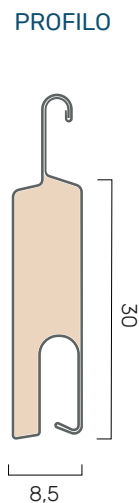
CARATTERISTICHE TECNICHE

- **DIMENSIONE PROFILO**
8,5 x 30 mm
- **PESO PER MQ**
c.ca 3,8 Kg
- **SPESSORE ALLUMINIO**
0,30 mm
- **BARRE PER 1MT DI ALTEZZA**
33
- **LARGHEZZA MASSIMA CONSENTITA**
3000 mm

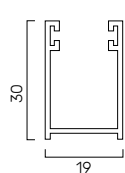


Su rullo ø 40 altez. telo -> diametro	Su rullo ø 60 altez. telo -> diametro	
	altez. telo	diámetro
1000	->	125
1200	->	145
1300	->	150
1400	->	155
1500	->	162
1600	->	165
1700	->	165
1800	->	170
1900	->	175
2000	->	180
2200	->	185
2400	->	195
2600	->	200
2800	->	210
3000	->	215
3300	->	225

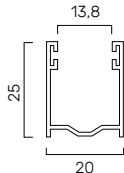
misure in mm misure in mm



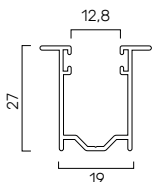
GUIDE COMPATIBILI PER NUOVE REALIZZAZIONI



in allum. A19
19 x 30 mm
GUIAL..19M

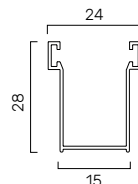


in allum. A25
20 x 25 mm
GUIAL..25M



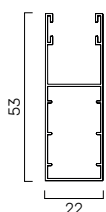
in allum. A26
19 x 27 mm
GUIAL..26M

GUIDE COMPATIBILI PER SOSTITUZIONE



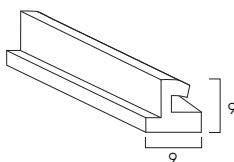
In allum. A14
15 x 28 mm
GUIAL..14M

GUIDE COMPATIBILI PER CASSONETTI IN ALLUMINIO

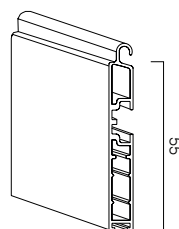


In allum. A53
22 x 53 mm
GUIAL..53M

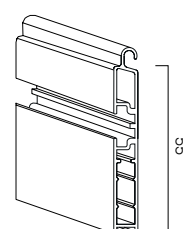
TERMINALI COMPATIBILI



in gomma
9 x 9 mm
TERPVCPE

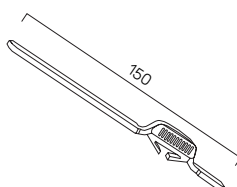


in alluminio 9x55
55 mm
TERAL..09M



in allum. 9x55 ad attacco contrario
55 mm
TERALI..09M

CATENACCIOLI



Catenacciolo per terminale
150 mm
CATTER000

AVVOLGIBILE IN ALLUMINIO COIBENTATO CON POLIURETANO **ALTA DENSITÀ** **PI 30 HD**

BLOCCAGGIO STECCA




STANDARD
CON TAPPO
LATERALE
AVVITATO



PI 30 è una tapparella in alluminio coibentato a stecche piatte H 30 mm. Le sue linee dritte e pure coniugano contemporaneità del design e la funzionalità. Inoltre, la sua forma consente di utilizzare, in fase di montaggio, l'avvolgimento sia esterno che interno.

Tempo di consegna:
10 giorni lavorativi

LISTINO PREZZI



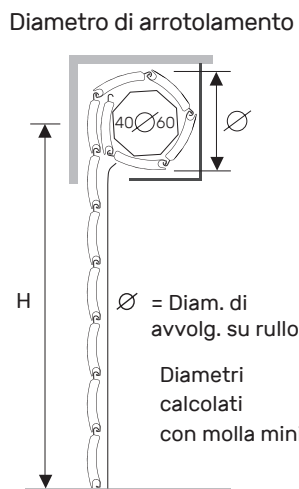
Codice	Tipologia	Specifiche tecniche	UM	Tinta unita**	Finto Legno**	Raffaello**
ALLSTPA	Stecche	A barre	ml	€ 1,78	€ 1,84	€ 1,87
ALLSTPA...SM	Stecche	Tagliate su misura	ml	€ 1,98	€ 2,04	€ 2,07
ALLAVPA...ST000	Avvolgibili	Telo* con terminale in gomma	mq	€ 84,85	€ 86,60	€ 87,40
ALLAVPA...ST100	Avvolgibili	Telo* con terminale in alluminio	mq	€ 86,20	€ 88,80	€ 89,60

*minimo di fatturazione per gli avvolgibili solo telo: 1,20 mq

**mazzetta colori pag. 198-199

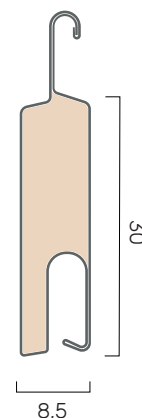
CARATTERISTICHE TECNICHE

- **DIMENSIONE PROFILO**
8,5 x 30 mm
- **PESO PER MQ**
c.ca 4,9 Kg
- **SPESSORE ALLUMINIO**
0,30 mm
- **BARRE PER 1MT DI ALTEZZA**
33
- **LARGHEZZA MASSIMA CONSENTITA**
3000 mm

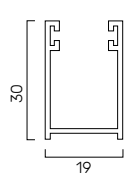


Su rullo ø 40	Su rullo ø 60
altez. telo -> diametro	altez. telo -> diametro
1000 -> 125	1000 -> 148
1200 -> 145	1200 -> 155
1300 -> 150	1300 -> 158
1400 -> 155	1400 -> 162
1500 -> 162	1500 -> 170
1600 -> 165	1600 -> 173
1700 -> 165	1700 -> 173
1800 -> 170	1800 -> 183
1900 -> 175	1900 -> 185
2000 -> 180	2000 -> 190
2200 -> 185	2200 -> 195
2400 -> 195	2400 -> 200
2600 -> 200	2600 -> 205
2800 -> 210	2800 -> 220
3000 -> 215	3000 -> 225
3300 -> 225	3300 -> 235

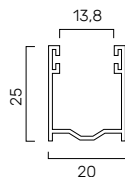
misure in mm misure in mm



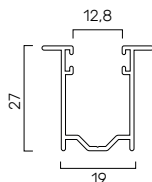
GUIDE COMPATIBILI PER NUOVE REALIZZAZIONI



in allum. A19
19 x 30 mm
GUIAL..19M

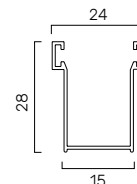


in allum. A25
20 x 25 mm
GUIAL..25M



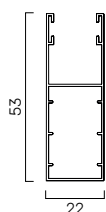
in allum. A26
19 x 27 mm
GUIAL..26M

GUIDE COMPATIBILI PER SOSTITUZIONE



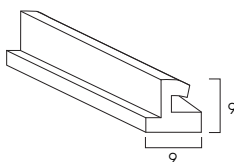
in allum. A14
15 x 28 mm
GUIAL..14M

GUIDE COMPATIBILI PER CASSONETTI IN ALLUMINIO

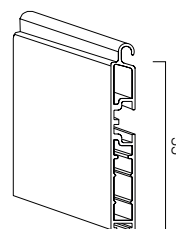


in allum. A53
22 x 53 mm
GUIAL..53M

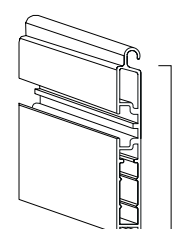
TERMINALI COMPATIBILI



in gomma
9 x 9 mm
TERPVCPE

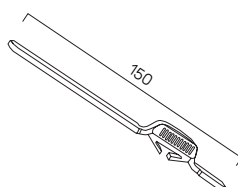


in alluminio 9x55
55 mm
TERAL..09M



in allum. 9x55 ad attacco contrario
55 mm
TERALI..09M

CATENACCIOLI



Catenacciolo per terminale
150 mm
CATTER000

COLORI AVVOLGIBILI **ALLUMINIO AS 55, ASD 55, MN 45, MH 45, PI 30, PI 30 HD**


TINTA UNITA

colori


198




1 Bianco




45 Bianco papiro




36 Grigio 35 RAL 7035




54 RAL 7038



55 RAL 7047



46 Grigio medio



56 RAL 7004




3 Grigio RAL 7036




47 RAL 7001




42 Grigio RAL 7016




19 Panna RAL 1013



49 RAL 1015




8 Avorio



32 Sabbia




4 Beige RAL 1019




2 Argento RAL 9006



44 RAL 9007



9 Bronzo



38 Bronzo scuro



33 Verde acqua



27 Verde pisello RAL 6021



12 Verde oliva RAL 6011



13 Verde brillante RAL 6029



5 Verde RAL 6005



48 RAL 8014



21 Marrone cioccolato RAL 8017



7 Testa di moro RAL 8019



6 Rosso mattone RAL 3009



14 Rosso vivo RAL 3003



53 Rosso porpora RAL 3004



16 Bordeaux RAL 3005



31 Celeste



15 Azzurro RAL 5015



26 Ocra



25 Terracotta RAL 8003



86 RAL 7044

COLORI AVVOLGIBILI **ALLUMINIO AS 55, ASD 55, MN 45, MH 45, PI 30, PI 30 HD**

FINTI LEGNO



18 Legno douglas



28 Legno ciliegio



10 Legno chiaro



17 Legno rovere




61 Legno 809



11 Legno scuro



29 Legno chiaro fiamm.



35 Legno olmo



51 Legno Europa



40 Legno cedro




30 Legno scuro fiamm.




62 Bianco Renolit



50 Renolit miele




60 Legno Golden Oak 7



37 Legno castagno



39 Legno noce




52 Legno nodoso




34 Legno pino

RAFFAELLO



24 Grigio Raffaello



22 Verde Raffaello



20 Rosso Raffaello




23 Marrone Raffaello

Per i colori RAL non appartenenti alla nostra gamma standard, si considereranno i seguenti costi di verniciatura NETTI da aggiungere al prezzo del prodotto, in funzione del quantitativo richiesto:
 Inferiore a 25 mq: extra 29.90 €/mq + 390 € contributo per il non raggiungimento lotto minimo
 Da 25 a 50 mq: extra 19.90 €/mq
 Da 51 a 100 mq: extra 15.90 €/mq
 Da 101 a 150 mq: extra 9.90 €/mq
 Da 151 a 200 mq: extra 3.90 €/mq
Tempo di consegna: 30 giorni lavorativi

*è stata riportata la migliore rappresentazione possibile dei colori nella nostra collezione. Differenze tra questi colori ed i colori del campionario non sono contestabili.

AVVOLGIBILE IN ALLUMINIO COIBENTATO CON POLIURETANO **MEDIA DENSITÀ** **A 39 MINI**

BLOCCAGGIO STECCA




STANDARD
CON TAPPO
LATERALE
SPILLATO



Profilo in alluminio per avvolgibile a schiuma poliuretana ecologica ad alta stabilità e lunga durata.

Tempo di consegna:
15 giorni lavorativi

LISTINO PREZZI



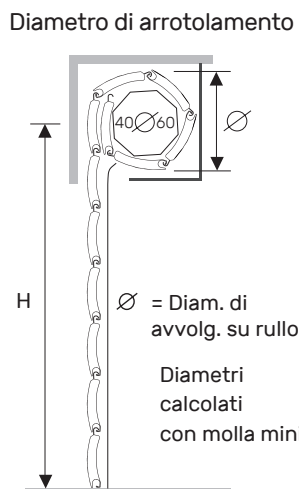
Codice	Tipologia	Specifiche tecniche	UM	Tinta unita**	Finto Legno**	Raffaello**
ALLSTMI	Stecche	A barre	ml	€ 1,33	€ 1,65	€ 1,81
ALLSTMI...SM	Stecche	Tagliate su misura	ml	€ 1,46	€ 1,81	€ 1,99
ALLAVMI...ST000	Avvolgibili	Telo* con terminale in gomma	mq	€ 51,40	€ 53,40	€ 55,30
ALLAVMI...ST100	Avvolgibili	Telo* con terminale in alluminio	mq	€ 52,30	€ 54,35	€ 56,20

*minimo di fatturazione per gli avvolgibili solo telo: 1,20 mq

**mazzetta colori pag. 202

CARATTERISTICHE TECNICHE

- **DIMENSIONE PROFILO**
8 x 39 mm
- **PESO PER MQ**
c.ca 2,5 Kg
- **SPESSORE ALLUMINIO**
0,27 mm
- **BARRE PER 1MT DI ALTEZZA**
26
- **LARGHEZZA MASSIMA CONSENTITA**
2650 mm

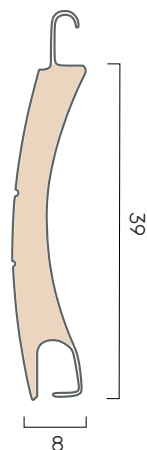


Su rullo ø 40	Su rullo ø 60
altez. telo -> diametro	altez. telo -> diametro
800 -> 100	800 -> 100
1000 -> 110	1000 -> 115
1200 -> 120	1200 -> 125
1400 -> 125	1400 -> 130
1600 -> 135	1600 -> 140
1800 -> 140	1800 -> 145
2000 -> 145	2000 -> 150
2200 -> 155	2200 -> 160
2400 -> 160	2400 -> 165
2600 -> 165	2600 -> 170
2800 -> 170	2800 -> 175
3000 -> 175	3000 -> 180
3200 -> 180	3200 -> 185
3400 -> 185	3400 -> 190

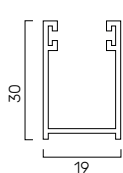
misure in mm

misure in mm

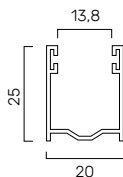
PROFILO



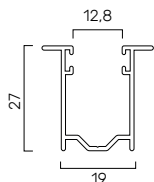
GUIDE COMPATIBILI PER NUOVE REALIZZAZIONI



in allum. A19
19 x 30 mm
GUIAL..19M

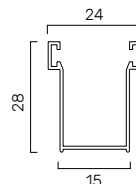


in allum. A25
20 x 25 mm
GUIAL..25M



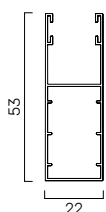
in allum. A26
19 x 27 mm
GUIAL..26M

GUIDE COMPATIBILI PER SOSTITUZIONE



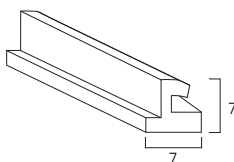
in allum. A14
15 x 28 mm
GUIAL..14M

GUIDE COMPATIBILI PER CASSONETTI IN ALLUMINIO

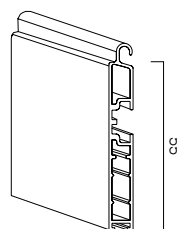


In allum. A53
22 x 53 mm
GUIAL..53M

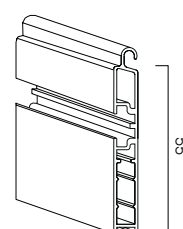
TERMINALI COMPATIBILI



in gomma
7 x 7 mm
TERPVCMI

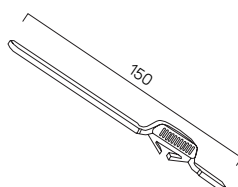


in alluminio 9x55
55 mm
TERAL..09M



in allum. 9x55 ad attacco contrario
55 mm
TERALI..09M


CATENACCIOLI




Catenacciolo per terminale
150 mm
CATTER000

COLORI AVVOLGIBILI ALLUMINIO A 39 MINI


TINTA UNITA




1 Bianco




19 Panna RAL 1013



8 Avorio



2 Argento RAL 9006




36 Grigio 35 RAL 7035



3 Grigio RAL 7036



42 Grigio RAL 7016



38 Bronzo scuro



5 Verde RAL 6005




21 Marrone cioccolato RAL 8017



7 Testa di moro RAL 8019



44 RAL 9007



56 RAL 7004


colori

202


FINTI LEGNO



30 Legno scuro fiamm.



37 Legno castagno



39 Legno noce


RAFFAELLO



24 Grigio Raffaello

Per i colori RAL non appartenenti alla nostra gamma standard, si considereranno i seguenti costi di verniciatura NETTI da aggiungere al prezzo del prodotto, in funzione del quantitativo richiesto:
 Inferiore a 25 mq: extra 29.90 €/mq + 390 € contributo per il non raggiungimento lotto minimo
 Da 25 a 50 mq: extra 19.90 €/mq
 Da 51 a 100 mq: extra 15.90 €/mq
 Da 101 a 150 mq: extra 9.90 €/mq
 Da 151 a 200 mq: extra 3.90 €/mq
Tempo di consegna: 30 giorni lavorativi

*è stata riportata la migliore rappresentazione possibile dei colori nella nostra collezione. Differenze tra questi colori ed i colori del campionario non sono contestabili.



2. TAPPARELLE

2.2 TRADIZIONALE

2.2.2 ACCIAIO COIBENTATO

CS 55



C 42





2.2.2 Acciaio Coibentato



AVVOLGIBILE IN ACCIAIO COIBENTATO CON POLIURETANO **MEDIA DENSITÀ** **CS 55**




Tempo di consegna:
5 giorni lavorativi


BLOCCAGGIO STECCA



STANDARD
CON TAPPO
LATERALE
SPILLATO




CON CHIODO
METALLICO
MAGGIORAZIONE
DEL 15%



CON TAPPO
SCARPETTA
SPILLATO
SU STECCHE
ALTERNATE
MAGGIORAZIONE
DEL 15%
GUIDE COMPATIBILI
A30, A27, IN FERRO

Profilo in acciaio per avvolgibile a schiuma poliuretana ecologica ad alta stabilità e lunga durata.

LISTINO PREZZI



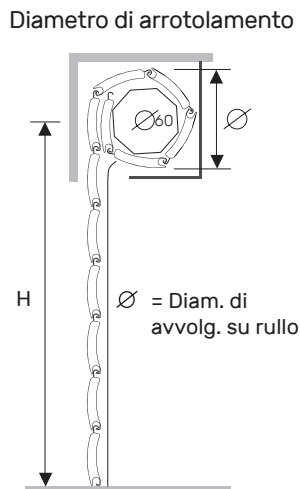
Codice	Tipologia	Specifiche tecniche	UM	Tinta unita**	Finto Legno**	Raffaello**
ACCSTCS	Stecche	A barre	ml	€ 3,05	€ 3,45	€ 3,50
ACCSTCS...SM	Stecche	Tagliate su misura	ml	€ 3,38	€ 3,79	€ 3,82
ACCAVCS..ST000	Avvolgibili	Telo* con terminale in gomma	mq	€ 63,30	€ 73,50	€ 74,50
ACCAVCS...ST100	Avvolgibili	Telo* con terminale in alluminio	mq	€ 65,10	€ 75,56	€ 76,30

*minimo di fatturazione per gli avvolgibili solo telo: 1,20 mq

**mazzetta colori pag. 212-213

CARATTERISTICHE TECNICHE

- **DIMENSIONE PROFILO**
12 x 55 mm
- **PESO PER MQ**
c.ca 10,0 Kg
- **SPESSORE ACCIAIO**
0,40 mm
- **BARRE PER 1MT DI ALTEZZA**
18
- **LARGHEZZA MASSIMA CONSENTITA**
4200 mm

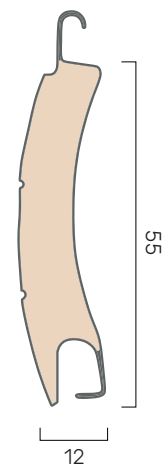


Su rullo \varnothing 60 mm
altezza telo -> diametro

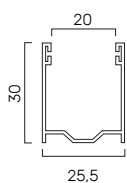
1000	->	145
1200	->	150
1300	->	155
1400	->	160
1500	->	165
1600	->	170
1700	->	175
1800	->	180
1900	->	180
2000	->	185
2200	->	195
2400	->	200
2600	->	210
2800	->	220
3000	->	225
3300	->	240

misure in mm

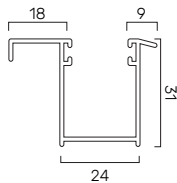
PROFILO



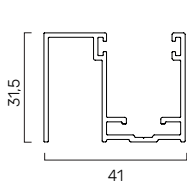
GUIDE COMPATIBILI PER NUOVE REALIZZAZIONI



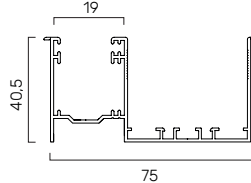
in allum. A27
25,5 x 30 mm
GUIAL..27M



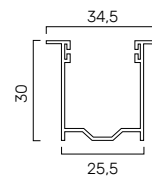
in allum. A31
24 x 31 mm
GUIAL..31M



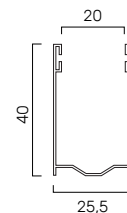
in allum. A32
41 x 31,5 mm
GUIAL..32M



in allum. A33
75 x 40,5 mm
GUIAL..33M

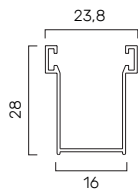


in allum. A34
25,5 x 30 mm
GUIAL..34M

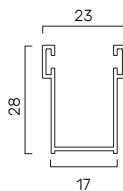


in allum. A40
25,5 x 40 mm
GUIAL..40M

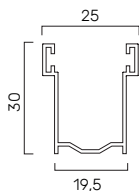
GUIDE COMPATIBILI PER SOSTITUZIONE



In allum. A16
16 x 28 mm
GUIAL..16M

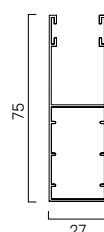


In allum. A28
17 x 28 mm
GUIAL..28M

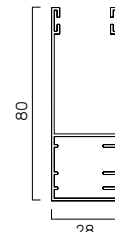


In allum. A30
19,5 x 30 mm
GUIAL..30M

GUIDE COMPATIBILI PER CASSONETTI IN ALLUMINIO

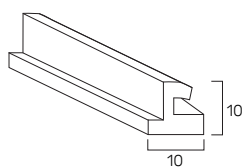


In allum. A75
27 x 75 mm
GUIAL..75M

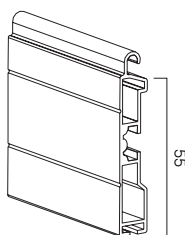


In allum. A80
28 x 80 mm
GUIAL..80M

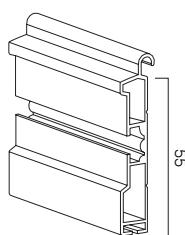
TERMINALI COMPATIBILI



in gomma
10 x 10 mm
TERPVCAL

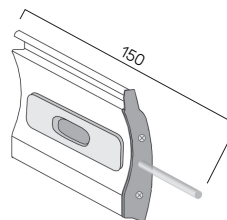


in alluminio 14x55
55 mm
TERAL..14M

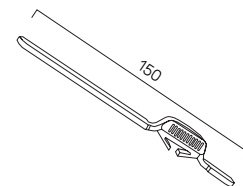


in alluminio 14x55 ad attacco contrario
55 mm
TERALI..14M

CATENACCIOLI




Caten. intermedio di sicurezza per stecca
150 mm
CATSTE000M




Catenacciolo per terminale
150 mm
CATTER000

AVVOLGIBILE IN ACCIAIO COIBENTATO CON POLIURETANO **MEDIA DENSITÀ** **C 42 MIGNON**

BLOCCAGGIO STECCA




STANDARD
CON TAPPO
LATERALE
SPILLATO



Profilo in acciaio per avvolgibile a schiuma poliuretanicca ecologica ad alta stabilità e lunga durata.

Tempo di consegna:
5 giorni lavorativi

LISTINO PREZZI



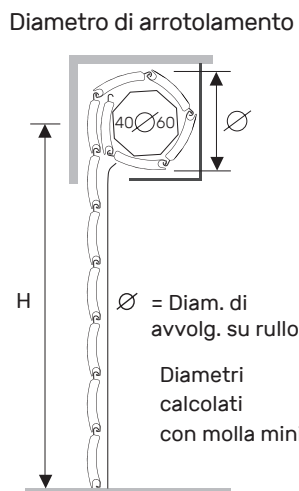
Codice	Tipologia	Specifiche tecniche	UM	Tinta unita**	Finto Legno**	Raffaello**
ACCSTMG	Stecche	A barre	ml	€ 2,89	€ 3,22	€ 3,29
ACCSTMG...SM	Stecche	Tagliate su misura	ml	€ 3,10	€ 3,55	€ 3,60
ACCAVMG...ST000	Avvolgibili	Telo* con terminale in gomma	mq	€ 78,40	€ 85,00	€ 88,30
ACCAVMG...ST100	Avvolgibili	Telo* con terminale in alluminio	mq	€ 79,70	€ 86,60	€ 89,40

*minimo di fatturazione per gli avvolgibili solo telo: 1,20 mq

**mazzetta colori pag. 212-213

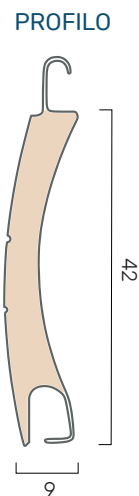
CARATTERISTICHE TECNICHE

- **DIMENSIONE PROFILO**
9 x 42 mm
- **PESO PER MQ**
c.ca 10,0 Kg
- **SPESSORE ACCIAIO**
0,40 mm
- **BARRE PER 1MT DI ALTEZZA**
23
- **LARGHEZZA MASSIMA CONSENTITA**
3500 mm

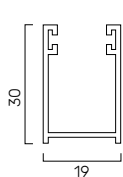


	Su rullo ø 40	Su rullo ø 60
	altez. telo -> diametro	altez. telo -> diametro
	1000 -> 115	1000 -> 115
	1200 -> 120	1200 -> 125
	1300 -> 125	1300 -> 125
	1400 -> 130	1400 -> 130
	1500 -> 135	1500 -> 135
	1600 -> 140	1600 -> 140
	1700 -> 145	1700 -> 145
	1800 -> 150	1800 -> 150
	1900 -> 160	1900 -> 155
	2000 -> 165	2000 -> 160
	2200 -> 170	2200 -> 165
	2400 -> 175	2400 -> 170
	2600 -> 180	2600 -> 175
	2800 -> 185	2800 -> 180
	3000 -> 185	3000 -> 185
	3300 -> 190	3300 -> 190

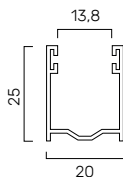
misure in mm misure in mm



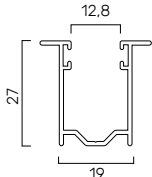
GUIDE COMPATIBILI PER NUOVE REALIZZAZIONI



in allum. A19
19 x 30 mm
GUIAL..19M

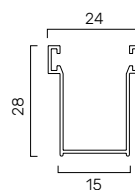


in allum. A25
20 x 25 mm
GUIAL..25M



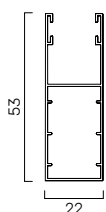
in allum. A26
19 x 27 mm
GUIAL..26M

GUIDE COMPATIBILI PER SOSTITUZIONE



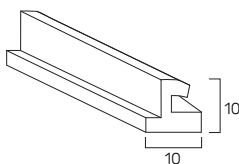
In allum. A14
15 x 28 mm
GUIAL..14M

GUIDE COMPATIBILI PER CASSONETTI IN ALLUMINIO

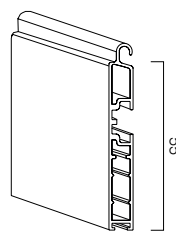


In allum. A53
22 x 53 mm
GUIAL..53M

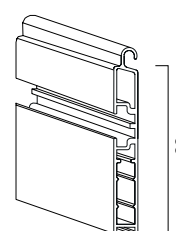
TERMINALI COMPATIBILI



in gomma
10 x 10 mm
TERPVCAL

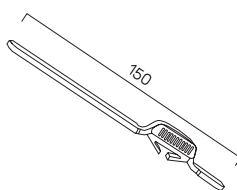


in alluminio 9x55
55 mm
TERAL..09M



in allum. 9x55 ad attacco contrario
55 mm
TERALI..09M


CATENACCIOLI




Catenacciolo per terminale
150 mm
CATTER000

COLORI AVVOLGIBILI **ACCIAIO CS 55 e C42**


TINTA UNITA



13 Bianco Candido




1 Avorio 1013




2 Avorio



4 Beige



3 Grigio



28 Grigio 35



25 Argento



29 RAL 7016



5 Verde



19 Verde brillante



21 Verde chiaro



8 Bleu



18 Ocra



14 Terracotta



20 Rosso vivo



6 Rosso mattone



7 Testa di moro




22 Marrone 8017

COLORI AVVOLGIBILI **ACCIAIO CS 55 e C 42**

FINTI LEGNO



10 Legno chiaro



11 Legno scuro




27 Legno castagno


RAFFAELLO



17 Grigio Raffaello



15 Verde Raffaello



16 Rosso Raffaello



9 Marrone Raffaello

2. TAPPARELLE

2.2 TRADIZIONALE

2.2.3 SICUREZZA ED ESTRUSI

SICURTAPP




ANTISOLL MICROFORATA



ANTISOLL CIECA



AE 27




AE 40




AE 49



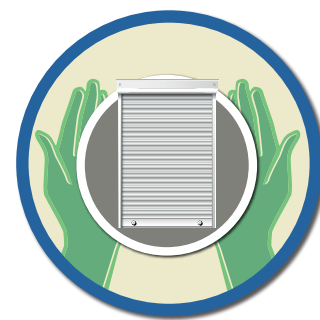
AE 55



AL 55 liscio



ASSICURAZIONE



TAPPARELLE PINTO

GARANTIAMO LA QUALITÀ E LA TUA TRANQUILLITÀ

La Pinto s.r.l. ringrazia per la scelta dei nostri prodotti, unici per qualità, resistenza e sicurezza, realizzati secondo le esigenze imposte dalle normative comunitarie e certificati dai

migliori organismi di controllo e certificazione italiani. In aggiunta all'aspetto sicurezza, la società mette a disposizione della sua clientela una **polizza assicurativa...**

FURTO

INCENDIO

GRANDINE


TROMBE D'ARIA

ATTI VANDALICI




...per alcuni dei suoi prodotti:


GR. 1



SICURTAPP



DOUBLE SPACE




ANTISOLL


GR. 2




ARIALUCE




ZANZARTAP




DUERO




AS 55




ASD 55



PETIT30



MINIMAL



ARIALUCETHERM

1. ASSICURAZIONE FURTO, INCENDIO, AGENTI ATMOSFERICI ED ALTRI EVENTI*

*Furto, incendio e altre garanzie accessorie: tumulti popolari, scioperi, sommosse, atti vandalici e dolosi, terrorismo e sabotaggio, esplosioni e scoppi esterni, uragani, bufere, tempeste, grandine, trombe d'aria, azione violenta del vento. I danni subiti dalle tapparelle sotto indicate e specificate, sono indennizzabili fino alle seguenti somme.

TAPPARELLE DEL GRUPPO 1

GR. 1

€ 9,90
a tapparella

Modello Sicurtapp
Modello Double Space
Modello Antisoll

Limite di indennizzo:

€ 1.500,00 per furto contenuto e € 1.500,00 per i guasti cagionati dai ladri, pari a € 200,00 per singola tapparella danneggiata

€ 1.500,00 per l'incendio;

€ 500,00 per le altre garanzie accessorie, per singola tapparella danneggiata e per contenuto;

TAPPARELLE DEL GRUPPO 2

GR. 2

€ 4,90
a tapparella

Modello Arialuce
Modello Zanzartap
Modello Duero
Modello AS 55
Modello ASD 55
Modello Petit30
Modello Minimal
Modello ArialuceTherm

Limite di indennizzo:

€ 1.000,00 per furto e € 1.000,00 per i guasti cagionati dai ladri, pari a € 150,00 per singola tapparella danneggiata.

€ 1.000,00 per l'incendio;

€ 350,00 per le altre garanzie accessorie, per singola tapparella danneggiata e per contenuto;

DESCRIZIONE DELLE COSE ASSICURATE

Per contenuto delle cose assicurate si intende: mobilio ed arredamento in genere per abitazione e/o ufficio (escluso le merci in vendita), impianti di prevenzione e d'allarme e tutto quanto serve per uso domestico o personale compreso tappeti, arazzi, serrature e simili, oggetti d'arte (esclusi preziosi) nonché pellicce, oggetti e servizi d'argenteria, il tutto per uso domestico o personale, macchine da scrivere, calcolo e personal computer. È escluso il danneggiamento di denaro, valori in genere ed oggetti preziosi.

VALIDITÀ DELL'ASSICURAZIONE

Validità 12 mesi dalla data di acquisto, sia per le tapparelle del Gruppo 1 che per le tapparelle del Gruppo 2.

La Garanzia FURTO è valida solo nel caso in cui:

- i ladri si introducano nei locali assicurati, forzando le tapparelle costruite con prodotti e accessori di sicurezza originali Pinto s.r.l. (catenacci per terminale, catenacci per stecca, sicurblock, guide)
- le tapparelle poste a meno di 2 metri dal suolo e/o ad un piano praticabile, siano munite di catenacci ai lati inferiori e/o di altri congegni Pinto idonei a bloccare le tapparelle stesse. Si precisa che solo le tapparelle composte da profili e accessori Pinto possono usufruire dall'assicurazione descritta.

La presente copertura assicurativa si intende valida ed operante solo se vi è effrazione e/o scasso. Non è valida in caso di tapparella lasciata aperta e/o sollevata.

2. RESPONSABILITÀ CIVILE

Validità 12 mesi dalla data di acquisto per tutte le tapparelle Pinto s.r.l. Tutti i prodotti Pinto s.r.l. sono garantiti da polizza RC per danni che i prodotti stessi dovessero arrecare a terzi, persona, animali e cose.

La Garanzia riguarda esclusivamente i difetti di fabbricazione ed è valida solo se le tapparelle sono corredate da profili e accessori Pinto s.r.l. e se il difetto dovesse imputabile direttamente a Pinto s.r.l.

CONSIGLI PER IL CORRETTO USO DEL PRODOTTO

- La tapparella non deve essere lasciata inutilizzata per lunghi periodi di tempo.
- Se il prodotto è esposto a polvere, sabbia o salsedine, pulire le guide e le stecche con una certa frequenza.
- Non usare prodotti abrasivi o corrosivi.

ATTIVAZIONE DELLA POLIZZA

Per poter beneficiare della presente copertura assicurativa, l'acquirente della tapparella, deve, a pena di nullità, compilare in tutte le sue parti il tagliando allegato e spedirlo entro, e non oltre, 30 giorni dalla data della fattura di acquisto o dello scontrino e/o bolla di accompagnamento (condizione indispensabile per dare validità alla copertura assicurativa), alla PEC:

certificatodigaranziaass.pinto@legalmail.it

COSA FARE IN CASO DI SINISTRO

In caso di sinistro, l'assicurato deve inviare, entro 3 giorni, a mezzo PEC dedicata certificatodigaranziaass.pinto@legalmail.it i seguenti documenti:

- Lettera descrittiva del danno subito e relativa data in cui si è verificato l'evento
- Copia autentica di denuncia all'Autorità Pubblica e l'elenco dettagliato, incluso, delle cose sottratte/danneggiate, con il relativo valore.
- Copia dello scontrino fiscale o fattura della forniture delle tapparelle oggetto di sinistro
- Certificato di assicurazione

La mancanza di uno dei suddetti documenti, qualunque ne sia la causa, è motivo di decadenza della copertura assicurativa.

Se, al momento del sinistro, l'assicurato con la presente polizza è coperto, per le medesime garanzie da altre compagnie, la presente polizza vale soltanto per la parte di danno che, eventualmente, ecceda i valori coperti dalle polizze su menzionate, sino alla concorrenza della somma assicurata con la presente polizza.

LA COMPILAZIONE DELLE SUE GENERALITÀ È INDISPENSABILE PER DARE VALIDITÀ ALLA COPERTURA ASSICURATIVA.

MODULO DA INVIARE TRAMITE PEC ALL'INDIRIZZO: certificatodigaranziaass.pinto@legalmail.it

ENTRO 30 GG. DALLA DATA DELLA FATTURA D'ACQUISTO O DELLO SCONTRINO

Fattura/Scontrino	del	<input type="checkbox"/> Rinnovo Certificato nr.
n. Avvolgibili	Tipo	
Nome	Cognome	
Via	Numero	
Città	CAP	Prov.
	Tel.	Cell.
	e-mail	
	Firma	

Ai sensi del Decreto Legislativo 196/2003 la informiamo che i suoi dati personali verranno raccolti e trattati, con mezzi preventivamente elettronici, al solo fine di dare esecutività alla copertura assicurativa in oggetto; essi non saranno oggetto di diffusione né di comunicazione fatto salvo l'eventuale trasferimento della compagnia assicuratrice. L'incompleta compilazione ovvero il mancato consenso (seppur facoltativo) comporterà la non attivazione della copertura assicurativa. L'art. 7 del D.L. suddetto stabilisce i suoi diritti in relazione alla trattamento dei dati personali. Presa visione dell'informativa, esprimo il mio consenso al trattamento dei miei dati personali per le finalità ivi indicate.

VISTA
ESTERNA



- **NON PERMETTE IL SOLLEVAMENTO FORZATO**
- **ANTIEFFRAZIONE CERTIFICATA**



VISTA
INTERNA



SICURTAPP®

LA VERA TAPPARELLA ANTINTRUSIONE

AVVOLGIBILE IN ALLUMINIO ESTRUSO SICURTAPP®



L'avvolgibile **SICURTAPP®** dispone di particolari caratteristiche di antieffrazione e si oppone al tentativo di sollevamento causato da un attacco esterno.

SICURTAPP® è un avvolgibile in alluminio estruso dotato di un dispositivo di blocco e sblocco automatico.

SICURTAPP® propone una soluzione efficace e funzionale in un mercato dove la chiusura di sicurezza cerca di dare risposta alla crescente domanda di antieffrazione. Attualmente, i sistemi di chiusura per avvolgibili più diffusi sono azionati manualmente dall'utente dopo l'abbassamento della tapparella. Nel caso di apertura manuale o con motore, dimenticandosi il disinserimento dei catenacci, si rischiano danni alla tapparella e/o motore.

SICURTAPP® risolve gli inconvenienti che si presentano con la chiusura tradizionale, grazie al sistema brevettato, evitando così un inserimento o disinserimento manuale. Permette il blocco e lo sblocco automatico nella chiusura o apertura della tapparella, assicurando il perfetto funzionamento antieffrazione dell'oscurante.

Tempo di consegna:
RAL STANDARD 15 giorni lavorativi
Altri RAL 30 giorni lavorativi

LISTINO PREZZI

Codice	Tipologia	Specifiche tecniche	UM	RAL** stand.	Altri RAL	Finto Legno
ALLAVST...ST000	Avvolgibili	Solo telo* completo di 3 cp di disp.antis.	mq	€ 246,25	€ 299,50	€ 381,68

*RAL Standard 9010, 7004, 6005, 8003, 1013, 7035, 8017. finitura opaco raggrinzato
Al non raggiungimento fornitura per 35 mq colori Altri RAL - Addebito 200,00 €
Al non raggiungimento fornitura per 35 mq colori Finto Legno - Addebito 210,00 €

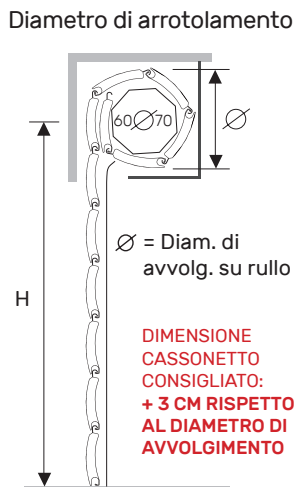
Codice	Tipologia	Specifiche tecniche	UM	Colori
GUIAL...50M	Guida	Guida in alluminio per nuova installazione	ml	€ 10,90
GUIALSA...28M	Guida	Guida in alluminio per sostituzione A/28	ml	€ 10,90

Su misura, compresa di guarnizione, fori per dispositivo di bloccaggio e spacco
Colori disponibili guide: RAL Standard 9010, 7004, 6005, 8003, 1013, 7035, 8017. finitura opaco raggrinzato

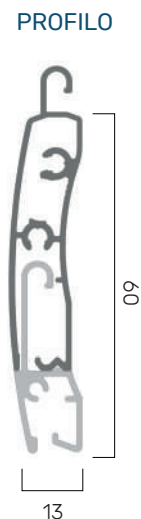
Codice	Tipologia	Specifiche tecniche	UM	Standard
CATSICST	Dispositivo	Dispositivo antisollevamento montato 25x50	cp.	€ 9,95

CARATTERISTICHE TECNICHE

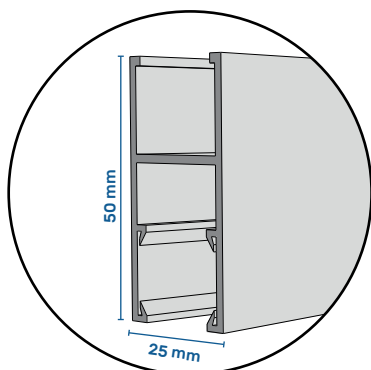
- **DIMENSIONE PROFILO**
13 x 60 mm
- **PESO PER MQ**
c.ca 13,0 Kg
- **BARRE PER 1MT DI ALTEZZA**
17
- **LARGHEZZA MASSIMA CONSENTITA**
3700 mm



RULLO 60 Diametro	RULLO 70 Diametro	Numero stecche
160	170	17
170	180	20
180	190	22
185	195	24
190	200	25
200	210	27
205	215	29
210	220	30
215	225	32
225	235	34
230	240	37
235	245	40
245	255	44
255	265	47
260	270	50
270	280	55

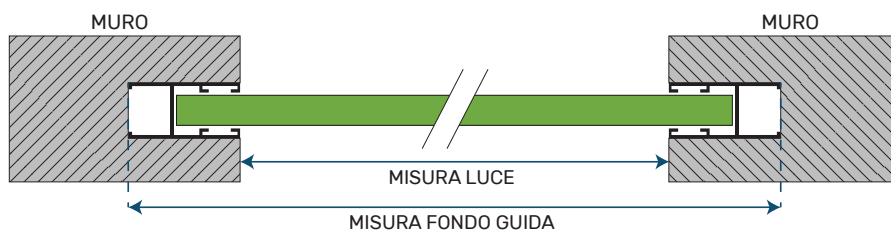


CON GUIDA DI NUOVA INSTALLAZIONE



RILIEVO MISURE LARGHEZZA TAPPARELLA

1 RILIEVO MISURE IN LARGHEZZA CON GUIDE 25x50 mm **INCASSATE**



LARGHEZZA TAPPARELLA = MISURA FONDO GUIDA* - 50 mm

*Ricavare la misura fondo guida misurando la larghezza in 3 punti (H basso, H medio, H alto) e considerando la misura più piccola tra le 3.

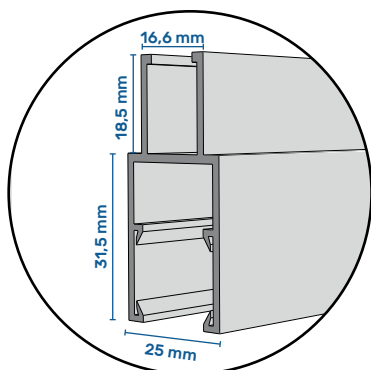
LARGHEZZA TAPPARELLA = MISURA LUCE + 50 mm

2 RILIEVO MISURE IN LARGHEZZA CON GUIDE 25x50 mm **IN LUCE**

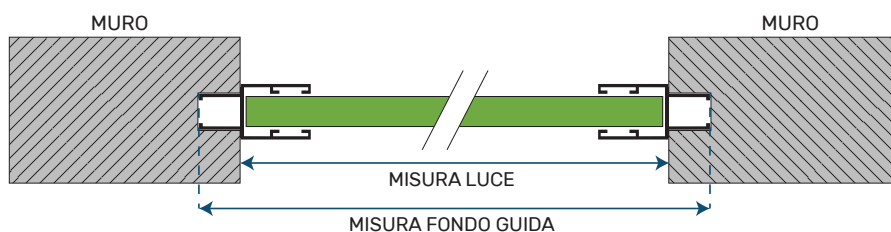


LARGHEZZA TAPPARELLA = MISURA FONDO GUIDA/LUCE - 50 mm

CON GUIDA DI SOSTITUZIONE



3 RILIEVO MISURE IN LARGHEZZA CON GUIDE DI **SOSTUTUZIONE**



LARGHEZZA TAPPARELLA = MISURA LUCE - 13 mm

LARGHEZZA TAPPARELLA = MISURA FONDO GUIDA - 50 mm

ALTEZZA TAPPARELLA

ALTEZZA TAPPARELLA = MISURA LUCE + 150 mm

GUIDE = MISURA LUCE + 80 mm

In caso di necessità, non tagliare mai le guide nella parte inferiore ma solo nella parte superiore.

Misurare l'altezza del vano finestra dal cassonetto alla soglia ed aggiungere 150 mm, necessari all'avvolgimento all'interno del cassonetto.



* Le guide saranno forate come segue:

HT GUIDA	FORI (posizione dalla base della tapparella)
0-1000	2-5-8
1001-1800	2-7-15
1801-3000	2-7-15 (su richiesta 22-30)

I dispositivi standard compresi sono 3 coppie per tapparella. L'aggiunta, a richiesta, di ulteriori 2 cp dispositivi per i balconi sarà addebitata a parte.

INDICAZIONI PER IL MONTAGGIO

Montaggio dispositivi standard su n. 3 stecche partendo dal basso, (compresi nel prezzo del telo) VALIDO SIA PER FINESTRE CHE PORTAFINESTRE


- 1) Le guide devono essere TASSATIVAMENTE allineate, parallele e a piombo.
- 2) Il rullo deve essere perfettamente a livello.
- 3) Gli accessori devono essere sempre di tipo pesante.
- 4) Nel caso fosse necessario ridurre le dimensioni di scorrimento delle guide, il taglio va fatto sempre nella parte superiore, dalla parte dello spazio, E MAI DALLA PARTE INFERIORE o le guide saranno inutilizzabili per l'aggancio dei dispositivi di blocco.
- 5) Per il montaggio della tapparella quando viene inserita nelle guide, la stessa deve avere le stecche perfettamente a livello in senso orizzontale, e durante la fase di discesa il telo non va trattenuto dal basso o si blocca e rischia di incastrarsi.
- 6) La tolleranza che deve rimanere come aria tra la tapparella e le guide è di 5/6 mm in totale per i due lati.

CERTIFICAZIONI

SICURTAPP® è un prodotto antieffrazione certificato dell'Istituto Giordano



GAMMA COLORI STANDARD



RAL 9010




RAL 7004




RAL 6005



RAL 8003



RAL 1013




RAL 7035




RAL 8017

AVVOLGIBILE IN ALLUMINIO ESTRUSO ANTISOLL MICROFORATA

BLOCCAGGIO STECCA



STANDARD
CON TAPPO
LATERALE
AD INCASTRO



Tempo di consegna:
20 giorni lavorativi

ANTISOLL MICROFORATA è un sistema esclusivo che combina il concetto di tapparella classica con quello di un forte deterrente contro le intrusioni esterne, fornendo anche un design piacevole e l'alternativa di scegliere tra i diversi fori di ventilazione a seconda delle esigenze.


SICUREZZA

ANTISOLL MICROFORATA utilizza un bloccostecca che ne impedisce l'innalzamento. Il sistema genera, in quattro punti di ogni stecca intermedia, un blocco contro la guida, evitando il sollevamento. Si auto-blocca senza la necessità di dispositivi o elementi esterni al telo.

DESIGN LUMINOSITÀ VENTILAZIONE ANTI INSETTI

Il suo design è particolarmente attento a creare un bel susseguo di curve piccole e grandi. Consente inoltre una maggiore luminosità rispetto alle tapparelle tradizionali ed una ventilazione ottimale grazie ai suoi 1500 fori per metro quadro. La loro distribuzione dei fori e dimensioni impedisce il passaggio degli insetti verso l'interno.

Funziona con guide standard.



BLOCCAGGIO AUTOMATICO ANTISOLLEVAMENTO

LISTINO PREZZI

Codice	Tipologia	Specifiche tecniche	UM	RAL lucido**	RAL opaco**	Finto Legno
ALLAVBR-ST100	Avvolgibili	Telo* con terminale in Alluminio	mq	€ 247,50	€ 301,00	€ 365,60

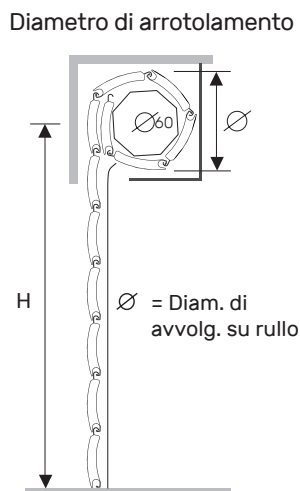
Per gli ordini inferiori a cca. 35 mq dei profili in alluminio estruso, è previsto un onere di € 280,00 (al netto dello sconto) in quanto contributo per il non raggiungimento lotto minimo di verniciatura. Specificare all'atto dell'ordine se lucido o opaco.

*minimo di fatturazione per gli avvolgibili solo telo: 1,20 mq

**Colori disponibili, vedere mazzetta RAL

CARATTERISTICHE TECNICHE

- **DIMENSIONE PROFILO**
vedi pag. successiva
- **PESO PER MQ**
c.ca 8 Kg
- **BARRE PER 1MT DI ALTEZZA**
vedi pag. successiva
- **LARGHEZZA MASSIMA CONSENTITA**
2750 mm

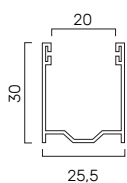


Su rullo \varnothing 60 mm
altezza telo -> diametro

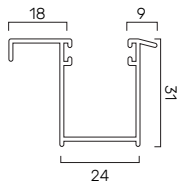
1000	->	140
1200	->	150
1300	->	150
1400	->	165
1500	->	165
1600	->	170
1700	->	170
1800	->	175
1900	->	175
2000	->	185
2200	->	200
2400	->	200
2600	->	225
2800	->	235
3000	->	245
3300	->	255

misure in mm

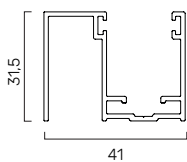
GUIDE COMPATIBILI PER NUOVE REALIZZAZIONI



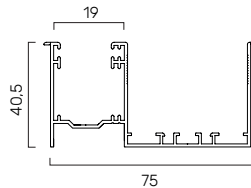
in allum. A27
25,5 x 30 mm
GUAL...27M



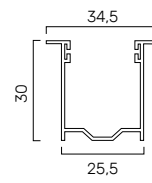
in allum. A31
24 x 31 mm
GUAL...31M



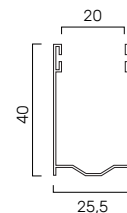
in allum. A32
41 x 31,5 mm
GUAL...32M



in allum. A33
75 x 40,5 mm
GUAL...33M

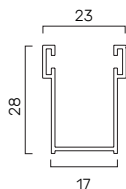


in allum. A34
25,5 x 30 mm
GUAL...34M

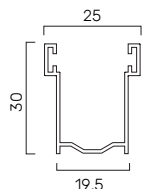


in allum. A40
25,5 x 40 mm
GUAL...40M

GUIDE COMPATIBILI PER SOSTITUZIONE

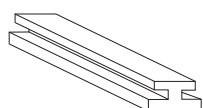


In allum. A28
17 x 28 mm
GUAL...28M

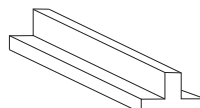


In allum. A30
19,5 x 30 mm
GUAL...30M

GUARNIZIONI ANTIEFFRAZIONE



Compatibile con
A28
GUAGUIANT1



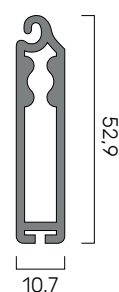

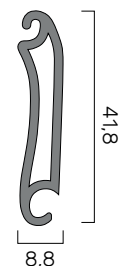

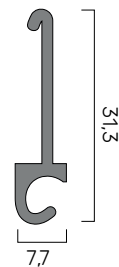

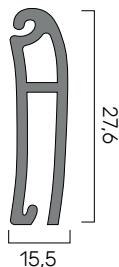

Compatibile con
A27 - A30 - A31 - A32
A33 - A34 - A40
GUAGUIANT2

NOTA: ORDINARE, OBBLIGATORIAMENTE, LE GUIDE CON GUARNIZIONE PER GARANTIRE LA FUNZIONE ANTISOLLEVAMETO

CARATTERISTICHE TECNICHE

LISTINO PREZZI

Codice	Specifiche tecniche	UM	Grezzo	RAL lucido**	RAL opaco**	Finto Legno
ALLSCBR	STECCA CAVA ALL. ANTISOLL MICROFORATA (COD. 600)	ml	€ 3,65	€ 5,40	€ 6,50	€ 7,60
ALLSMBR	STECHE ALL. ANTISOLL MICROFORATA (COD 606)	ml	€ 2,45	€ 3,60	€ 4,40	€ 5,60
ALLSTBR	STECHE ALL. ANTISOLL NON MICROFORATA (COD. 603)	ml	€ 3,75	€ 5,55	€ 6,65	€ 7,80
ALLSIBR	STECHE INTERMEDIE ANTISOLL (COD. 604)	ml	€ 1,75	€ 2,95	€ 3,70	€ 4,90
ALLTEBR	TERMINALE ANTISOLL (COD. 605)	ml	€ 5,90	€ 8,40	€ 10,00	€ 11,00
GUATER	SPAZZOLINO 5,8x7	ml	€ 0,46			



OCCORRENTI

TAPLATBR 30230	TAPPI LATERALI x STECCA 603 (COD 30230)	pz.	€ 0,43	Il doppio rispetto al numero di stecche 603
TAPLATBR 30231	TAPPI LATERALI LUNGI x STECCA 603 (COD 30231)	pz.	€ 0,70	2 pezzi per tapparella
TAPLATBR 30232	TAPPI LATERALI CORTI x STECCA 603 (COD 30232)	pz.	€ 0,70	2 pezzi per tapparella
TAPLATBR 30233	TAPPI LATERALI x STECCA CAVA 600 (COD 30233)	pz.	€ 0,38	Il doppio rispetto al numero di stecche 600

CARATTERISTICHE TECNICHE

Altezza tapparella	600	603	604	606	605	Ø
1000	11	11	22	11	1	14
1200	14	13	27	14	1	15
1400	16	15	31	16	1	16,5
1600	19	16	35	19	1	17
1800	22	18	40	22	1	17,5
2000	25	19	44	25	1	18,5
2200	28	21	49	28	1	20
2500	32	23	55	32	1	20,5
2700	32	28	60	32	1	22,5
3000	32	35	67	32	1	24,5




ICALCOLI DELLE TABELLE SONO SOLO INDICATIVI

Realizzare l'altezza della tapparella con le stecche 600 e 606 in posizione ventilata inserendo le stecche 604

N 4
STECHE
(603 + 604)

N 1
TERMINALE
(605)




Realizzare l'altezza della tapparella con le stecche 603 e 604 fino a quando una delle stecche supera la guida

Posizionare le stecche in posizione chiusa (600 + 606)

N 4
STECHE
(603 + 604)

N 1
TERMINALE
(605)




AVVOLGIBILE IN ALLUMINIO ESTRUSO ANTISOLL CIECA

BLOCCAGGIO STECCA



STANDARD
CON TAPPO
LATERALE
AVVITATO



**BLOCCAGGIO
AUTOMATICO
ANTISOLLEVAMENTO**


Antisoll Cieca è un sistema esclusivo che combina il concetto di tapparella classica con quello di un forte deterrente contro le intrusioni esterne.

Questo modello utilizza un bloccostecca che ne impedisce l'innalzamento. Il sistema genera, in quattro punti di ogni stecca intermedia, un blocco contro la guida, evitando il sollevamento. Si auto-blocca senza la necessità di dispositivi o elementi esterni al telo. Funziona con guide standard.



Tempo di consegna:
20 giorni lavorativi

LISTINO PREZZI



Codice	Tipologia	Specifiche tecniche	UM	Grezzo	RAL lucido**	RAL opaco**	Finto Legno
ALLAVAC-ST100	Avvolgibili	Telo* con terminale in alluminio	mq		€ 204,00	€ 240,00	€ 302,00
ALLSTAC	Stecche	Stecca alluminio	ml	€ 3,25	€ 4,95	€ 6,05	€ 7,20
ALLSIAC	Stecche	Stecca intermedia	ml	€ 1,70	€ 2,20	€ 2,50	€ 3,80
ALLTEAC	Terminale	Terminale in alluminio	ml	€ 5,90	€ 8,40	€ 10,00	€ 11,00
TAPLATACDX TAPLATACSX	Tappi	Tappi laterali	pz	€ 0,25			

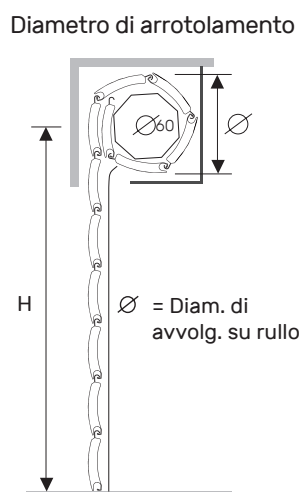
Per gli ordini inferiori a cca. 35 mq dei profili in alluminio estruso, è previsto un onere di € 280,00 (al netto dello sconto) in quanto contributo per il non raggiungimento lotto minimo di verniciatura. Specificare all'atto dell'ordine se lucido o opaco.

*minimo di fatturazione per gli avvolgibili solo telo: 1,20 mq

**Colori disponibili, vedere mazzetta RAL

CARATTERISTICHE TECNICHE

- **DIMENSIONE PROFILO**
vedi disegno
- **PESO PER MQ**
c.ca 8 Kg
- **BARRE PER 1MT
DI ALTEZZA**
23 - 23
- **LARGHEZZA MASSIMA
CONSENTITA**
2750

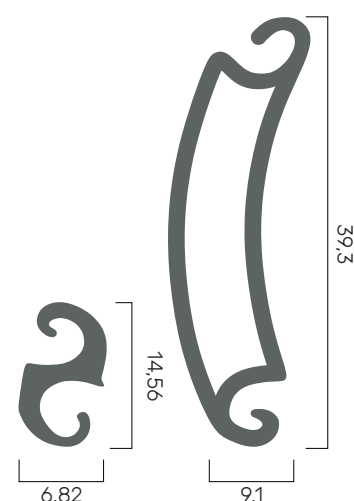


Su rullo $\varnothing 60$ mm
altezza telo -> diametro

1000	->	145
1200	->	155
1300	->	155
1400	->	160
1500	->	170
1600	->	170
1700	->	175
1800	->	180
1900	->	190
2000	->	190
2200	->	200
2400	->	205
2600	->	210
2800	->	220
3000	->	230
3300	->	240

misure in mm

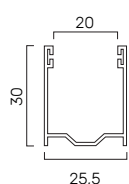
PROFILO



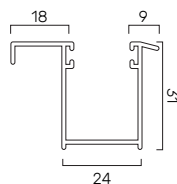
ALLSIAC

ALLSTAC

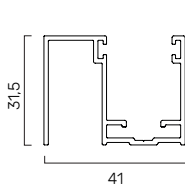
GUIDE COMPATIBILI PER NUOVE REALIZZAZIONI



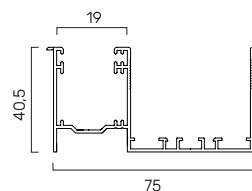
in allum. A27
25,5 x 30 mm
GUIAL...27M



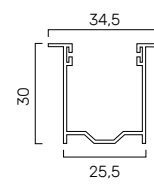
in allum. A31
24 x 31 mm
GUIAL...31M



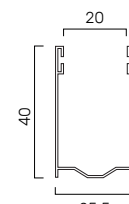
in allum. A32
41 x 31,5 mm
GUIAL...32M



in allum. A33
75 x 40,5 mm
GUIAL...33M

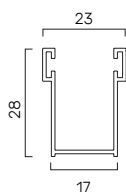


in allum. A34
25,5 x 30 mm
GUIAL...34M

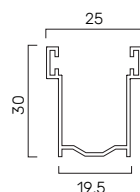


in allum. A40
25,5 x 40 mm
GUIAL...40M

GUIDE COMPATIBILI PER SOSTITUZIONE

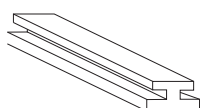


In allum. A28
17 x 28 mm
GUIAL...28M

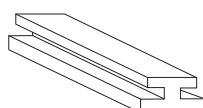


In allum. A30
19,5 x 30 mm
GUIAL...30M

GUARNIZIONI ANTIEFFRAZIONE




Compatibile con
A28
GUAGUIANT1



Compatibile con
A27 - A30 - A31 - A32
A33 - A34 - A40
GUAGUIANT2

TERMINALI COMPATIBILI



Terminale in alluminio
per Antisoll Cieca
ALLTEAC






AVVOLGIBILE IN ALLUMINIO ESTRUSO

AE 27

BLOCCAGGIO STECCA




STANDARD
CON TAPPO
LATERALE
AVVITATO



Profilo in alluminio estruso per avvolgibile ad alta stabilità e lunga durata.

Tempo di consegna:
20 giorni lavorativi

LISTINO PREZZI

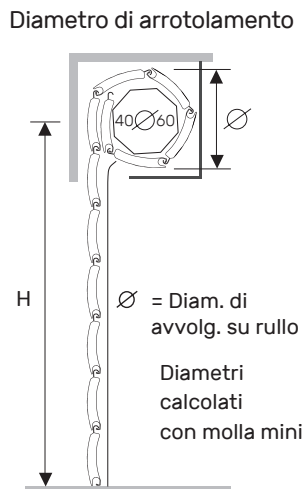


Codice	Tipologia	Specifiche tecniche	UM	Grezzo	RAL lucido**	RAL opaco raggrinzato**	Legno
ALLST27	Stecche	A barre	ml	€ 2,80	€ 5,10	€ 5,35	€ 8,50
ALLAV27-ST1	Avvolgibili	Telo* con terminale in alluminio	mq		€ 207,30	€ 219,30	€ 341,80

Per gli ordini inferiori a cca. 35 mq dei profili in alluminio estruso, è previsto un onere di € 280,00 (al netto dello sconto) in quanto contributo per il non raggiungimento lotto minimo di verniciatura. Specificare all'atto dell'ordine se lucido o opaco raggrinzato.


CARATTERISTICHE TECNICHE

- **DIMENSIONE PROFILO**
9 x 27 mm
- **PESO PER MQ**
c.ca 10 Kg
- **BARRE PER 1MT
DI ALTEZZA**
37
- **LARGHEZZA MASSIMA
CONSENTITA**
3500 mm

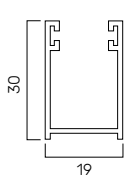


Su rullo ø 40	Su rullo ø 60
altez. telo -> diametro	altez. telo -> diametro
1000 -> 140	1000 -> 145
1200 -> 145	1200 -> 150
1300 -> 150	1300 -> 155
1400 -> 155	1400 -> 160
1500 -> 160	1500 -> 165
1600 -> 165	1600 -> 170
1700 -> 170	1700 -> 175
1800 -> 175	1800 -> 180
1900 -> 180	1900 -> 185
2000 -> 185	2000 -> 190
2200 -> 190	2200 -> 195
2400 -> 195	2400 -> 205
2600 -> 200	2600 -> 210
2800 -> 210	2800 -> 220
3000 -> 230	3000 -> 225
3300 -> 240	3300 -> 235

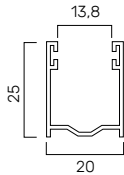
misure in mm misure in mm



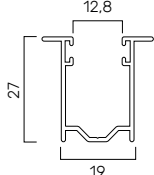
GUIDE COMPATIBILI PER NUOVE REALIZZAZIONI



in allum. A19
19 x 30 mm
GUIAL..19M

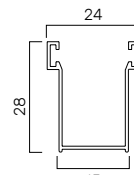


in allum. A25
20 x 25 mm
GUIAL..25M



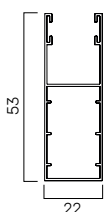
in allum. A26
19 x 27 mm
GUIAL..26M

GUIDE COMPATIBILI PER SOSTITUZIONE



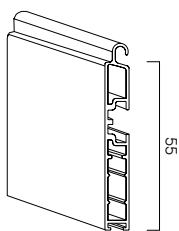
in allum. A14
15 x 28 mm
GUIAL..14M

GUIDE COMPATIBILI PER CASSONETTI IN ALLUMINIO

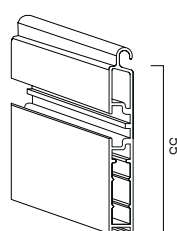


in allum. A53
22 x 53 mm
GUIAL..53M

TERMINALI COMPATIBILI

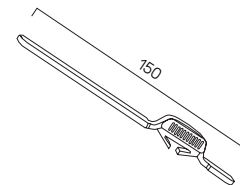


in alluminio 9x55
55 mm
TERAL..09M



**in allum. 9x55
ad attacco contrario**
55 mm
TERALI..09M

CATENACCIOLI




**Catenacciolo per
terminale**
150 mm
CATTER000


AVVOLGIBILE IN ALLUMINIO ESTRUSO

AE 40

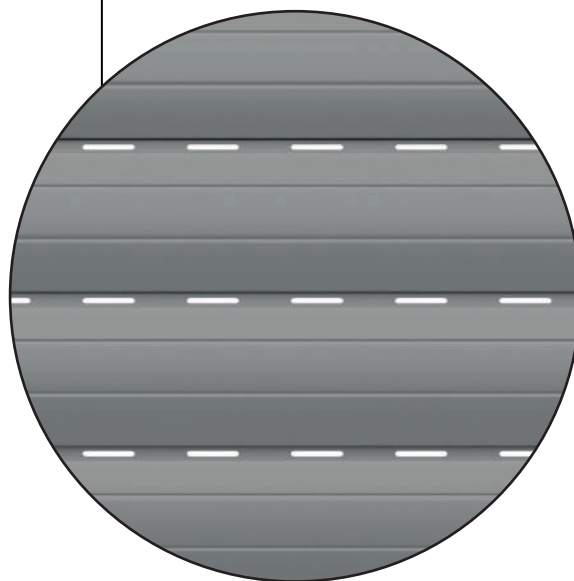
BLOCCAGGIO STECCA



STANDARD
CON TAPPO
LATERALE
AD INCASTRO




Profilo in alluminio estruso per avvolgibile ad alta stabilità e lunga durata.



Tempo di consegna:
20 giorni lavorativi

LISTINO PREZZI



Codice	Tipologia	Specifiche tecniche	UM	Grezzo	RAL lucido**	RAL opaco**	Finto Legno
ALLSTE4	Stecche	A barre	ml	€ 3,55	€ 5,65	€ 7,00	€ 8,10
ALLAVE4 - ST100	Avvolgibili	Telo* con terminale in alluminio	mq		€ 181,00	€ 220,00	€ 250,00

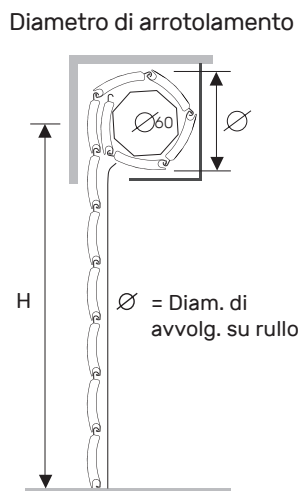
Per gli ordini inferiori a cca. 35 mq dei profili in alluminio estruso, è previsto un onere di € 280,00 (al netto dello sconto) in quanto contributo per il non raggiungimento lotto minimo di verniciatura. Specificare all'atto dell'ordine se lucido o opaco.

*minimo di fatturazione per gli avvolgibili solo telo: 1,20 mq

**Colori disponibili, vedere mazzetta RAL

CARATTERISTICHE TECNICHE

- **DIMENSIONE PROFILO**
9,25 x 40 mm
- **PESO PER MQ**
c.ca 7 Kg
- **BARRE PER 1MT
DI ALTEZZA**
25
- **LARGHEZZA MASSIMA
CONSENTITA**
3700

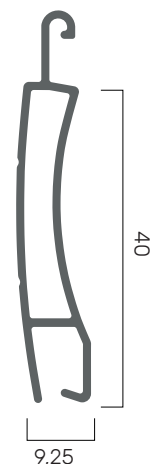


Su rullo \varnothing 60 mm
altezza telo -> diametro

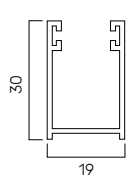
1000	->	140
1200	->	147
1300	->	156
1400	->	156
1500	->	165
1600	->	165
1700	->	172
1800	->	172
1900	->	180
2000	->	180
2200	->	187
2400	->	190
2600	->	197
2800	->	205
3000	->	210
3300	->	219

misure in mm

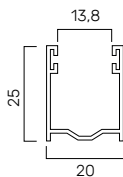
PROFILO



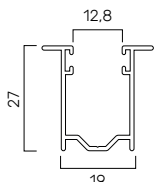
GUIDE COMPATIBILI PER NUOVE REALIZZAZIONI



in allum. A19
19 x 30 mm
GUIAL..19M

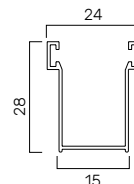


in allum. A25
20 x 25 mm
GUIAL..25M



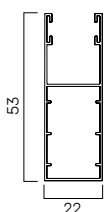
in allum. A26
19 x 27 mm
GUIAL..26M

GUIDE COMPATIBILI PER SOSTITUZIONE



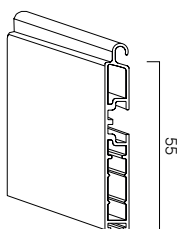
in allum. A14
15 x 28 mm
GUIAL..14M

GUIDE COMPATIBILI PER CASSONETTI IN ALLUMINIO

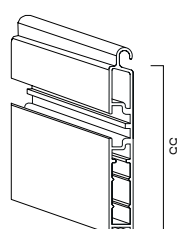


in allum. A53
22 x 53 mm
GUIAL..53M

TERMINALI COMPATIBILI

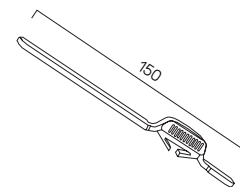


in alluminio 9x55
55 mm
TERAL..09M



**in allum. 9x55
ad attacco contrario**
55 mm
TERALI..09M

CATENACCIOLI



**Catenacciolo per
terminale**
150 mm
CATTER000


AVVOLGIBILE IN ALLUMINIO ESTRUSO

AE 49

BLOCCAGGIO STECCA

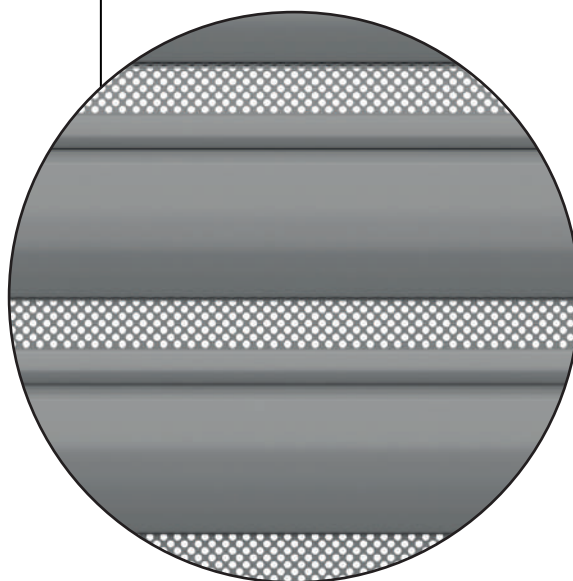


STANDARD
CON TAPPO
LATERALE
AVVITATO




MODELLO MICROFORATO

Profilo in alluminio estruso microforato per avvolgibile ad alta stabilità e lunga durata.



Tempo di consegna:
20 giorni lavorativi

LISTINO PREZZI



Codice	Tipologia	Specifiche tecniche	UM	Grezzo	RAL lucido**	RAL opaco**	Finto Legno
ALLST49	Stecca	A barre	ml	€ 3,55	€ 5,55	€ 6,85	€ 7,95
ALLSI49	Stecca intermedia	A barre	ml	€ 2,20	€ 3,20	€ 3,85	€ 5,10
ALLAV49 - ST100	Avvolgibili	Telo* con terminale in alluminio	mq		€ 116,00	€ 138,00	€ 164,00

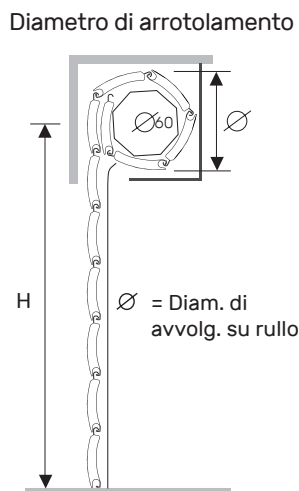
Per gli ordini inferiori a cca. 35 mq dei profili in alluminio estruso, è previsto un onere di € 280,00 (al netto dello sconto) in quanto contributo per il non raggiungimento lotto minimo di verniciatura. Specificare all'atto dell'ordine se lucido o opaco.

*minimo di fatturazione per gli avvolgibili solo telo: 1,20 mq

**Colori disponibili, vedere mazzetta RAL

CARATTERISTICHE TECNICHE

- **DIMENSIONE PROFILO**
vedi disegno
- **PESO PER MQ**
c.ca 5 Kg
- **BARRE PER 1MT DI ALTEZZA**
10 -10
- **LARGHEZZA MASSIMA CONSENTITA**
3500

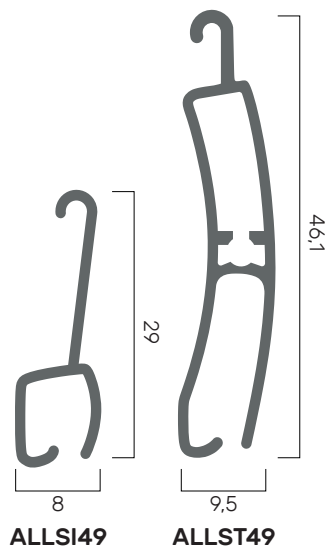


Su rullo \varnothing 60 mm
altezza telo -> diametro

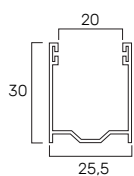
1000	->	140
1200	->	147
1300	->	157
1400	->	157
1500	->	167
1600	->	167
1700	->	177
1800	->	177
1900	->	187
2000	->	187
2200	->	192
2400	->	198
2600	->	201
2800	->	209
3000	->	217
3300	->	230

misure in mm

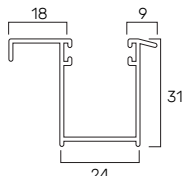
PROFILO



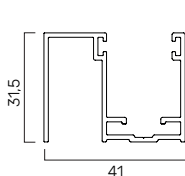
GUIDE COMPATIBILI PER NUOVE REALIZZAZIONI



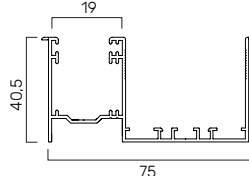
in allum. A27
25,5 x 30 mm
GUIAL...27M



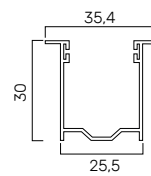
in allum. A31
24 x 31 mm
GUIAL...31M



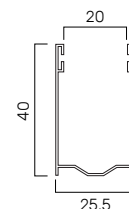
in allum. A32
41 x 31,5 mm
GUIAL...32M



in allum. A33
75 x 40,5 mm
GUIAL...33M

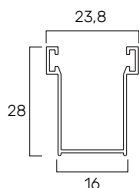


in allum. A34
25,5 x 30 mm
GUIAL...34M

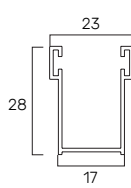


in allum. A40
25,5 x 40 mm
GUIAL...40M

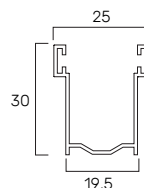
GUIDE COMPATIBILI PER SOSTITUZIONE



In allum. A16
16 x 28 mm
GUIAL...16M

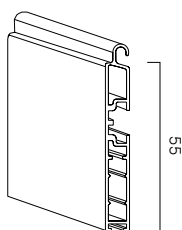


In allum. A28
17 x 28 mm
GUIAL...28M

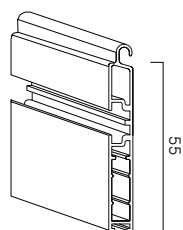


In allum. A30
19,5 x 30 mm
GUIAL...30M

TERMINALI COMPATIBILI

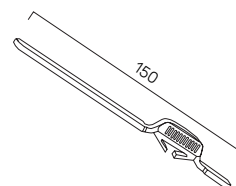


in allum. 9 x 55
55 mm
TERAL...09M



**in allum. 9 x 55
ad attacco contrario**
55 mm
TERALI...09M


CATENACCIOLO




**Catenaccio per
terminale**
150 mm
CATTER000

AVVOLGIBILE IN ALLUMINIO ESTRUSO

AE 55



BLOCCAGGIO STECCA



STANDARD
CON TAPPO
LATERALE
AVVITATO




GUARNIZIONE
ANTIRUMORE

Profilo in alluminio estruso per avvolgibile ad alta stabilità e lunga durata.

Tempo di consegna:
20 giorni lavorativi

LISTINO PREZZI

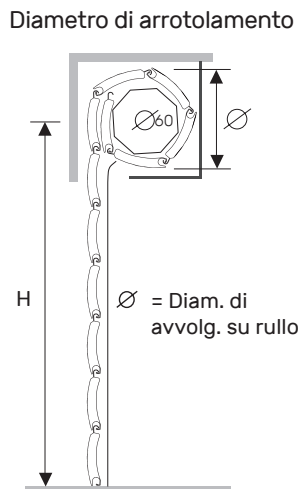


Codice	Tipologia	Specifiche tecniche	UM	Grezzo	RAL lucido**	RAL opaco raggrinzato**	Legno
ALLSTAE	Stecche	A barre	ml	€ 5,45	€ 9,90	€ 10,50	€ 16,60
ALLVAE-ST100	Avvolgibili	Telo* con terminale in alluminio	mq		€ 211,80	€ 221,80	€ 346,80

Per gli ordini inferiori a cca. 35 mq dei profili in alluminio estruso, è previsto un onere di € 280,00 (al netto dello sconto) in quanto contributo per il non raggiungimento lotto minimo di verniciatura. Specificare all'atto dell'ordine se lucido o opaco raggrinzato.

CARATTERISTICHE TECNICHE

- **DIMENSIONE PROFILO**
13 x 55 mm
- **PESO PER MQ**
c.ca 9 Kg
- **BARRE PER 1MT DI ALTEZZA**
18
- **LARGHEZZA MASSIMA CONSENTITA**
4200 mm



Su rullo \varnothing 60 mm
altezza telo -> diametro

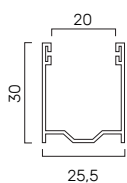
1000	->	150
1200	->	160
1300	->	165
1400	->	170
1500	->	175
1600	->	175
1700	->	180
1800	->	185
1900	->	190
2000	->	195
2200	->	200
2400	->	215
2600	->	230
2800	->	235
3000	->	240
3300	->	245

misure in mm

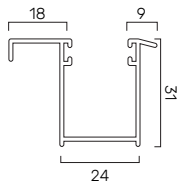
PROFILO



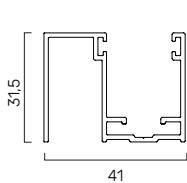
GUIDE COMPATIBILI PER NUOVE REALIZZAZIONI



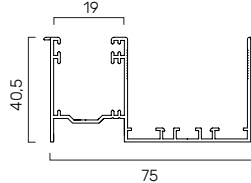
in allum. A27
25,5 x 30 mm
GUIAL..27M



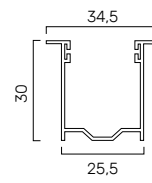
in allum. A31
24 x 31 mm
GUIAL..31M



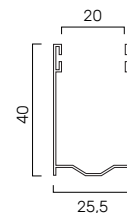
in allum. A32
41 x 31,5 mm
GUIAL..32M



in allum. A33
75 x 40,5 mm
GUIAL..33M

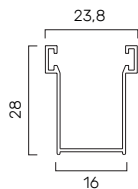


in allum. A34
25,5 x 30 mm
GUIAL..34M

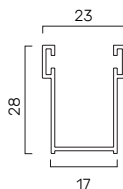


in allum. A40
25,5 x 40 mm
GUIAL..40M

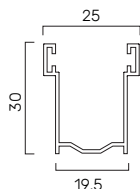
GUIDE COMPATIBILI PER SOSTITUZIONE



In allum. A16
16 x 28 mm
GUIAL..16M

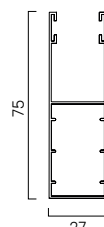


In allum. A28
17 x 28 mm
GUIAL..28M

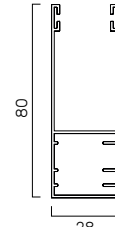


In allum. A30
19,5 x 30 mm
GUIAL..30M

GUIDE COMPATIBILI PER CASSONETTI IN ALLUMINIO

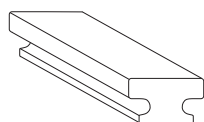


In allum. A75
27 x 75 mm
GUIAL..75M



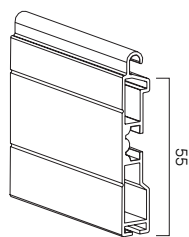
In allum. A80
28 x 80 mm
GUIAL..80M

GUARNIZIONE

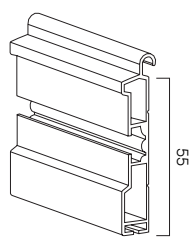


Guarnizione antirumore
GUAE45

TERMINALI COMPATIBILI

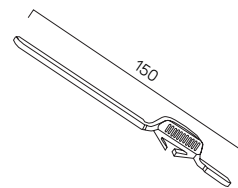


in alluminio 14x55
55 mm
TERAL..14M



in alluminio 14x55 ad attacco contrario
55 mm
TERALI..14M

CATENACCIOLI



Catenacciolo per terminale
150 mm
CATTER000


AVVOLGIBILE IN ALLUMINIO ESTRUSO

AL 55 LISCIO

BLOCCAGGIO STECCA




STANDARD
CON TAPPO
LATERALE
AVVITATO



Profilo in alluminio estruso per avvolgibile ad alta stabilità e lunga durata.

Tempo di consegna:
20 giorni lavorativi

LISTINO PREZZI

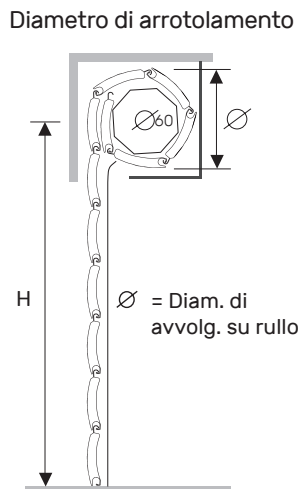


Codice	Tipologia	Specifiche tecniche	UM	Grezzo	RAL lucido**	RAL opaco raggrinzato**	Legno
ALLST55	Stecche	A barre	ml	€ 5,20	€ 9,55	€ 10,10	€ 16,20
ALLAV55-ST100	Avvolgibili	Telo* con terminale in alluminio	mq		€ 190,50	€ 201,30	€ 311,80

Per gli ordini inferiori a cca. 35 mq dei profili in alluminio estruso, è previsto un onere di € 280,00 (al netto dello sconto) in quanto contributo per il non raggiungimento lotto minimo di verniciatura. Specificare all'atto dell'ordine se lucido o opaco raggrinzato.

CARATTERISTICHE TECNICHE

- **DIMENSIONE PROFILO**
13 x 55 mm
- **PESO PER MQ**
c.ca 9 Kg
- **BARRE PER 1MT DI ALTEZZA**
18
- **LARGHEZZA MASSIMA CONSENTITA**
4200 mm



Su rullo \varnothing 60 mm
altezza telo -> diametro

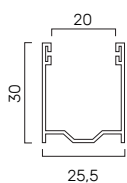
1000	->	150
1200	->	160
1300	->	165
1400	->	170
1500	->	175
1600	->	175
1700	->	180
1800	->	185
1900	->	190
2000	->	195
2200	->	200
2400	->	215
2600	->	230
2800	->	235
3000	->	240
3300	->	245

misure in mm

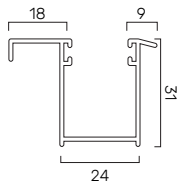
PROFILO



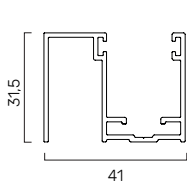
GUIDE COMPATIBILI PER NUOVE REALIZZAZIONI



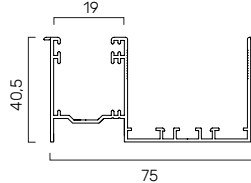
in allum. A27
25,5 x 30 mm
GUIAL..27M



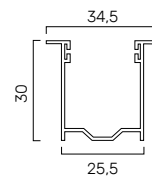
in allum. A31
24 x 31 mm
GUIAL..31M



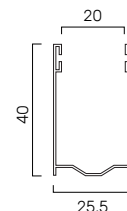
in allum. A32
41 x 31,5 mm
GUIAL..32M



in allum. A33
75 x 40,5 mm
GUIAL..33M

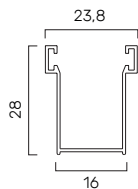


in allum. A34
25,5 x 30 mm
GUIAL..34M

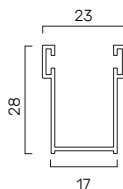


in allum. A40
25,5 x 40 mm
GUIAL..40M

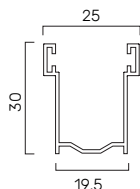
GUIDE COMPATIBILI PER SOSTITUZIONE



In allum. A16
16 x 28 mm
GUIAL..16M

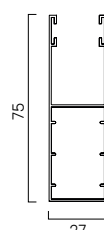


In allum. A28
17 x 28 mm
GUIAL..28M

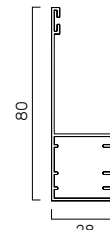


In allum. A30
19,5 x 30 mm
GUIAL..30M

GUIDE COMPATIBILI PER CASSONETTI IN ALLUMINIO

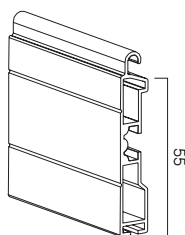


In allum. A75
27 x 75 mm
GUIAL..75M

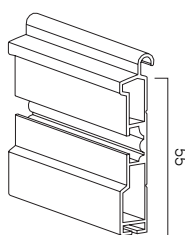


In allum. A80
28 x 80 mm
GUIAL..80M

TERMINALI COMPATIBILI

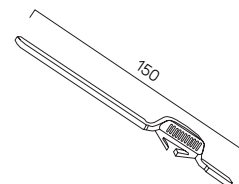


in alluminio 14x55
55 mm
TERAL..14M



in alluminio 14x55 ad attacco contrario
55 mm
TERALI..14M

CATENACCIOLI




Catenacciolo per terminale
150 mm
CATTER000

2. TAPPARELLE

2.2 TRADIZIONALE

2.2.4 PVC

SOLE 4,5



SOLE 5



SOLE 6



EUROPA




TORINO




SERENA



SUPER



GENOVA



ROMA



MIGNON





Modello SOLE

LA TAPPARELLA
IN PVC RINFORZATO



PVC
RINFORZATO

VANTAGGI

Isolamento termico/acustico: la struttura del profilo in PVC, con camere d'aria interne, assicura delle prestazioni acustiche e termiche.

Resistenza alla salsedine: SOLE si può installare senza inconvenienti in prossimità di zone di mare in quanto non è aggredito dalla salsedine.

Ottima stabilità dimensionale: SOLE garantisce la stabilità funzionale della forma e non necessità di rinforzi in metallo.

Eco-sostenibilità: interamente riciclabile a fine utilizzo


Auto-estinguente

Per un corretto funzionamento (evitare i problemi di inarcamento), corredare SEMPRE la tapparella con il TERMINALE IN ALLUMINIO o TERMINALE IN FERRO.

Per eventuale Garanzia, osservare scrupolosamente Le Condizioni di Corretto Utilizzo e Stivaggio a p. 270-271

AVVOLGIBILE IN PVC RINFORZATO MODELLO **SOLE 4,5**

BLOCCAGGIO STECCA



PVC RINFORZATO

L'avvolgibile in PVC rinforzato SOLE 4,5 (peso specifico standard di circa kg 4,500/mq) è realizzato con stecche auto-aggiacianti (a doppia parete, con intersezioni di irrigidimento interni e rinforzi in resina) che misurano 13 mm di base e 55 mm di altezza. Il profilo è dotato di fermo laterale "antisfilamento" che serve a bloccare le stecche.


Grazie al suo rinforzo in PVC, il profilo acquisisce resistenza meccanica e stabilità dimensionale non necessitando più l'applicazione di rinforzi in metallo.

Per un corretto funzionamento (evitare i problemi di inarcamento), corredare SEMPRE la tapparella con il TERMINALE IN ALLUMINIO o TERMINALE IN FERRO.



LISTINO PREZZI

Codice	Tipologia	Specifiche tecniche	UM	Prezzo
PVCSTSOC...00	Stecche	A barre	mq	€ 30,25
PVCAVSOC...ST	Avvolgibili	Solo telo* con terminale in PVC Super (nero)	mq	€ 32,90
PVCAVSOC...S4	Avvolgibili	Solo telo* con terminale in PVC Super (in tinta)		
PVCAVSOC...S5	Avvolgibili	Solo telo* con terminale in gomma		
PVCAVSOC...S2	Avvolgibili	Solo telo* con terminale in ferro	mq	€ 34,42
PVCAVSOC...S3	Avvolgibili	Solo telo* con terminale in alluminio	mq	€ 39,41

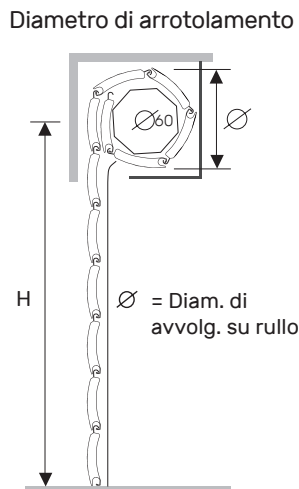


*minimo di fatturazione per gli avvolgibili solo telo: 1,50 mq mazzetta colori pag. 268-269

- In caso di forte esposizione al sole, durante il periodo più caldo della giornata, la tapparella potrebbe flettersi anche 2-3 cm in funzione della larghezza e, successivamente, ritornare alla forma iniziale quando le temperature si abbassano.
- Si consiglia l'applicazione del terminale in alluminio se vi è uno spazio ridotto tra l'avvolgibile e la veletta.
- La resina contribuisce ad evitare la deformazione delle stecche (nelle tolleranze) in orizzontale. Nel caso in cui l'avvolgibile resta ermeticamente chiuso, in situazioni di alte temperature, il peso della tapparella può provocare l'inarcamento della parte inferiore della stessa.
- Per il corretto funzionamento delle tapparelle, si prega di osservare scrupolosamente le condizioni di CORRETTO UTILIZZO E STIVAGGIO alla p. 271

CARATTERISTICHE TECNICHE

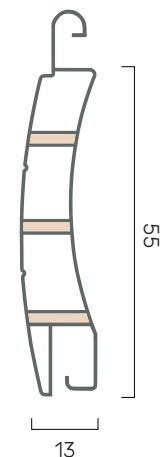
- **DIMENSIONE PROFILO**
13 x 55 mm
- **PESO PER MQ**
c.ca 4,5 Kg
- **MASSIMA LARG. D'IMPIEGO**
2100 mm
- **BARRE PER 1MT DI ALTEZZA**
18
- **LUNG. MASSIMA DI PROD. (A BARRE)**
6,5 mt lin.



Su rullo \varnothing 60 mm
altezza -> diametro

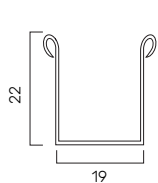
1000	->	150
1200	->	165
1300	->	170
1400	->	170
1500	->	175
1600	->	180
1700	->	185
1800	->	190
1900	->	190
2000	->	200
2200	->	215
2400	->	220
2600	->	235
2800	->	240
3000	->	250
3300	->	250

PROFILO

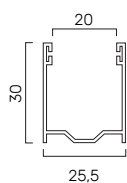


misure in mm

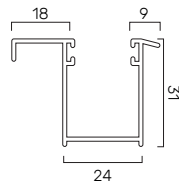
GUIDE COMPATIBILI PER NUOVE REALIZZAZIONI



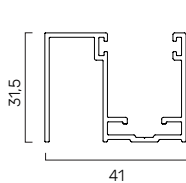
in ferro
19 x 22 mm
GUIFERSM



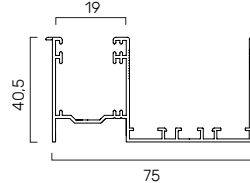
in allum. A27
25,5 x 30 mm
GUIAL..27M



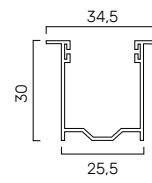
in allum. A31
24 x 31 mm
GUIAL..31M



in allum. A32
41 x 31,5 mm
GUIAL..32M

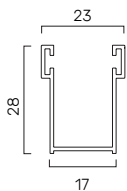


in allum. A33
75 x 40,5 mm
GUIAL..33M

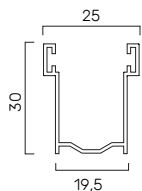


in allum. A34
25,5 x 30 mm
GUIAL..34M

GUIDE COMPATIBILI PER SOSTITUZIONE

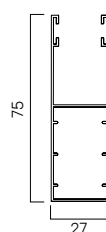


In allum. A28
17 x 28 mm
GUIAL..28M

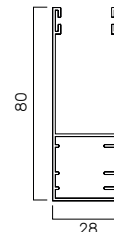


In allum. A30
19,5 x 30 mm
GUIAL..30M

GUIDE COMPATIBILI PER CASSONETTI IN ALLUMINIO

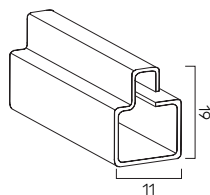


In allum. A75
27 x 75 mm
GUIAL..75M

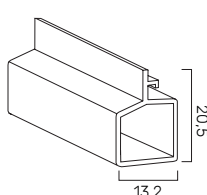


In allum. A80
28 x 80 mm
GUIAL..80M

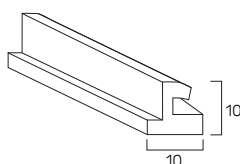
TERMINALI COMPATIBILI



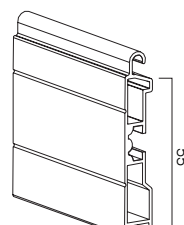
In ferro
11 x 19 mm
TERFERZIN



in PVC Super
13,2 x 20,5 mm
TERPVCPLA

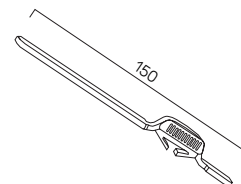


In gomma
10 x 10 mm
TERPVCDU



In alluminio 14x55
55 mm
TERAL..14M


CATENACCIOLI



Catenacciolo per terminale
150 mm
CATTER000

AVVOLGIBILE IN PVC RINFORZATO MODELLO **SOLE 5**

BLOCCAGGIO STECCA




PVC RINFORZATO

L'avvolgibile in PVC rinforzato SOLE 5 (peso specifico standard di circa kg 5,000/mq) è realizzato con stecche auto-aggiacianti (a doppia parete, con intersezioni di irrigidimento interni e rinforzi in resina) che misurano 13 mm di base e 55 mm di altezza. Il profilo è dotato di fermo laterale "antisfilamento" che serve a bloccare le stecche.

Grazie al suo rinforzo in PVC, il profilo acquisisce resistenza meccanica e stabilità dimensionale non necessitando più l'applicazione di rinforzi in metallo.

Per un corretto funzionamento (evitare i problemi di inarcamento), corredare SEMPRE la tapparella con il TERMINALE IN ALLUMINIO o TERMINALE IN FERRO.

LISTINO PREZZI



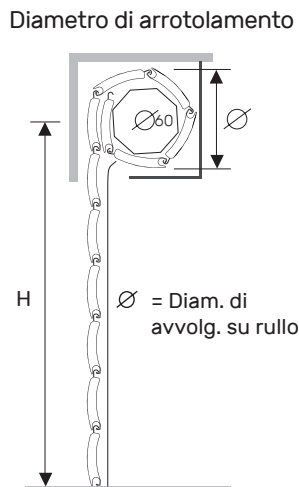
Codice	Tipologia	Specifiche tecniche	UM	Prezzo
PVCST5...00	Stecche	A barre	mq	€ 32,90
PVCAVS5...ST	Avvolgibili	Solo telo* con terminale in PVC Super (nero)	mq	€ 35,52
PVCAVS5...S4	Avvolgibili	Solo telo* con terminale in PVC Super (in tinta)		
PVCAVS5...S5	Avvolgibili	Solo telo* con terminale in gomma		
PVCAVS5...S2	Avvolgibili	Solo telo* con terminale in ferro	mq	€ 37,04
PVCAVS5...S3	Avvolgibili	Solo telo* con terminale in alluminio	mq	€ 42,03

*minimo di fatturazione per gli avvolgibili solo telo: 1,50 mq mazzetta colori pag. 268-269

- In caso di forte esposizione al sole, durante il periodo più caldo della giornata, la tapparella potrebbe flettere anche 2-3 cm in funzione della larghezza e, successivamente, ritornare alla forma iniziale quando le temperature si abbassano.
- Si consiglia l'applicazione del terminale in alluminio se vi è uno spazio ridotto tra l'avvolgibile e la veletta.
- La resina contribuisce ad evitare la deformazione delle stecche (nelle tolleranze) in orizzontale. Nel caso in cui l'avvolgibile resta ermeticamente chiuso, in situazioni di alte temperature, il peso della tapparella può provocare l'inarcamento della parte inferiore della stessa.
- Per il corretto funzionamento delle tapparelle, si prega di osservare scrupolosamente le condizioni di CORRETTO UTILIZZO E STIVAGGIO alla p. 271

CARATTERISTICHE TECNICHE

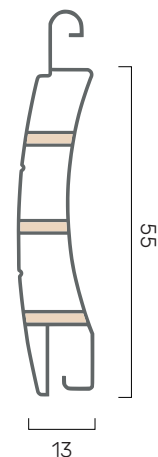
- **DIMENSIONE PROFILO**
13 x 55 mm
- **PESO PER MQ**
c.ca 5 Kg
- **MASSIMA LARG. D'IMPIEGO**
2100 mm
- **BARRE PER 1MT DI ALTEZZA**
18
- **LUNG. MASSIMA DI PROD. (A BARRE)**
6,5 mt lin.



Su rullo ø 60 mm
altezza -> diametro

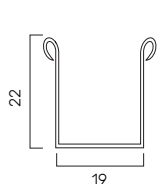
1000	->	150
1200	->	165
1300	->	170
1400	->	170
1500	->	175
1600	->	180
1700	->	185
1800	->	190
1900	->	190
2000	->	200
2200	->	215
2400	->	220
2600	->	235
2800	->	240
3000	->	250
3300	->	250

PROFILO

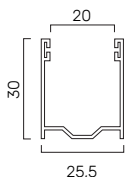


misure in mm

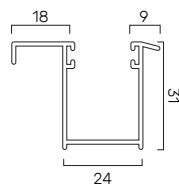
GUIDE COMPATIBILI PER NUOVE REALIZZAZIONI



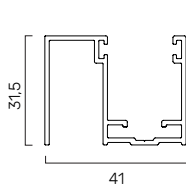
in ferro
19 x 22 mm
GUIFERSM



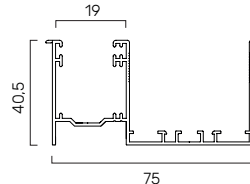
in allum. A27
25,5 x 30 mm
GUIAL..27M



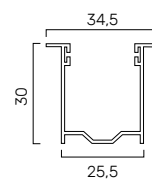
in allum. A31
24 x 31 mm
GUIAL..31M



in allum. A32
41 x 31,5 mm
GUIAL..32M

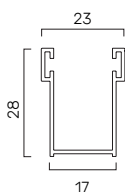


in allum. A33
75 x 40,5 mm
GUIAL..33M

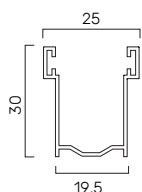


in allum. A34
25,5 x 30 mm
GUIAL..34M

GUIDE COMPATIBILI PER SOSTITUZIONE

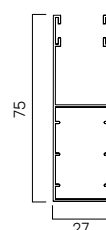


In allum. A28
17 x 28 mm
GUIAL..28M

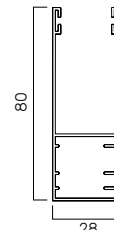


In allum. A30
19,5 x 30 mm
GUIAL..30M

GUIDE COMPATIBILI PER CASSONETTI IN ALLUMINIO

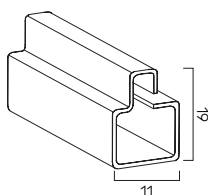


In allum. A75
27 x 75 mm
GUIAL..75M

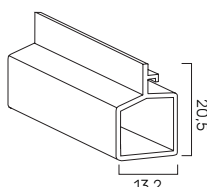


In allum. A80
28 x 80 mm
GUIAL..80M

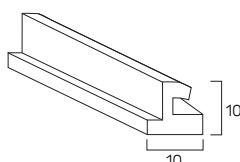
TERMINALI COMPATIBILI



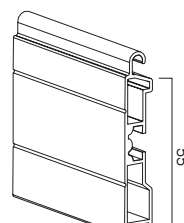
In ferro
11 x 19 mm
TERFERZIN



in PVC Super
13,2 x 20,5 mm
TERPVCPLA

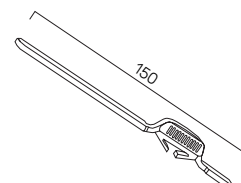


In gomma
10 x 10 mm
TERPVCDU



In alluminio 14x55
55 mm
TERAL..14M


CATENACCIOLI



Catenacciolo per terminale
150 mm
CATTER000

AVVOLGIBILE IN PVC RINFORZATO MODELLO **SOLE 6**

BLOCCAGGIO STECCA




ANTIGRANDINE

L'avvolgibile in PVC rinforzato SOLE 6 (peso specifico standard di circa kg 6,000/mq) è realizzato con stecche auto-aggiacianti (a doppia parete, con intersezioni di irrigidimento interni e rinforzi in resina) che misurano 13 mm di base e 55 mm di altezza. Il profilo è dotato di fermo laterale "antisfilamento" che serve a bloccare le stecche.

Grazie al suo rinforzo in PVC, il profilo acquisisce resistenza meccanica e stabilità dimensionale non necessitando più l'applicazione di rinforzi in metallo.

Per un corretto funzionamento (evitare i problemi di inarcamento), corredare SEMPRE la tapparella con il TERMINALE IN ALLUMINIO o TERMINALE IN FERRO.

LISTINO PREZZI



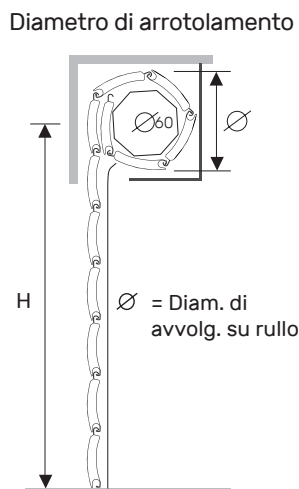
Codice	Tipologia	Specifiche tecniche	UM	Prezzo
PVCSTS6...00	Stecche	A barre	mq	€ 39,90
PVCAVS6...ST	Avvolgibili	Solo telo* con terminale in PVC Super (nero)	mq	€ 43,43
PVCAVS6...S4	Avvolgibili	Solo telo* con terminale in PVC Super (in tinta)		
PVCAVS6...S5	Avvolgibili	Solo telo* con terminale in gomma		
PVCAVS6...S2	Avvolgibili	Solo telo* con terminale in ferro	mq	€ 44,95
PVCAVS6...S3	Avvolgibili	Solo telo* con terminale in alluminio	mq	€ 49,94

*minimo di fatturazione per gli avvolgibili solo telo: 1,50 mq mazzetta colori pag. 268-269

- In caso di forte esposizione al sole, durante il periodo più caldo della giornata, la tapparella potrebbe flettere anche 2-3 cm in funzione della larghezza e, successivamente, ritornare alla forma iniziale quando le temperature si abbassano.
- Si consiglia l'applicazione del terminale in alluminio se vi è uno spazio ridotto tra l'avvolgibile e la veletta.
- La resina contribuisce ad evitare la deformazione delle stecche (nelle tolleranze) in orizzontale. Nel caso in cui l'avvolgibile resta ermeticamente chiuso, in situazioni di alte temperature, il peso della tapparella può provocare l'inarcamento della parte inferiore della stessa.
- Per il corretto funzionamento delle tapparelle, si prega di osservare scrupolosamente le condizioni di CORRETTO UTILIZZO E STIVAGGIO alla p. 271

CARATTERISTICHE TECNICHE

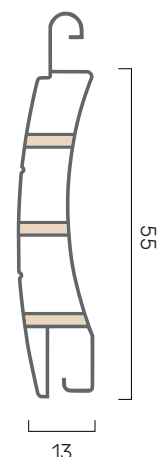
- **DIMENSIONE PROFILO**
13 x 55 mm
- **PESO PER MQ**
c.ca 6 Kg
- **MASSIMA LARG. D'IMPIEGO**
2100 mm
- **BARRE PER 1MT DI ALTEZZA**
18
- **LUNG. MASSIMA DI PROD. (A BARRE)**
6,5 mt lin.



Su rullo ø 60 mm
altezza -> diametro

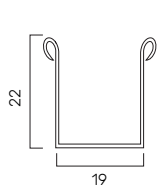
1000	->	150
1200	->	165
1300	->	170
1400	->	170
1500	->	175
1600	->	180
1700	->	185
1800	->	190
1900	->	190
2000	->	200
2200	->	215
2400	->	220
2600	->	235
2800	->	240
3000	->	250
3300	->	250

PROFILO

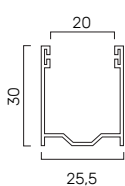


misure in mm

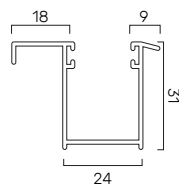
GUIDE COMPATIBILI PER NUOVE REALIZZAZIONI



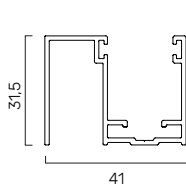
in ferro
19 x 22 mm
GUIFERSM



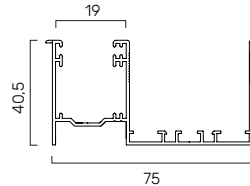
in allum. A27
25,5 x 30 mm
GUIAL..27M



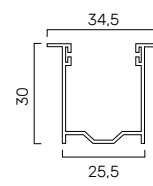
in allum. A31
24 x 31 mm
GUIAL..31M



in allum. A32
41 x 31,5 mm
GUIAL..32M

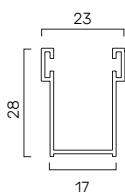


in allum. A33
75 x 40,5 mm
GUIAL..33M

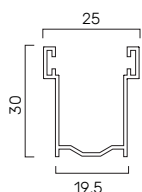


in allum. A34
25,5 x 30 mm
GUIAL..34M

GUIDE COMPATIBILI PER SOSTITUZIONE

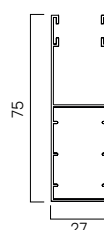


In allum. A28
17 x 28 mm
GUIAL..28M

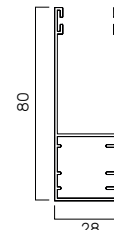


In allum. A30
19,5 x 30 mm
GUIAL..30M

GUIDE COMPATIBILI PER CASSONETTI IN ALLUMINIO

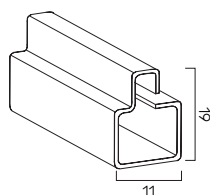


In allum. A75
27 x 75 mm
GUIAL..75M

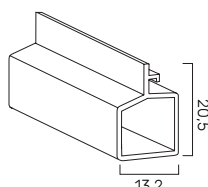


In allum. A80
28 x 80 mm
GUIAL..80M

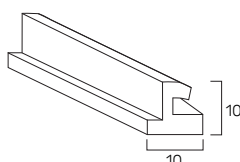
TERMINALI COMPATIBILI



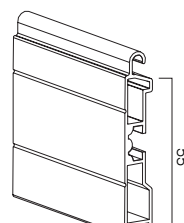
In ferro
11 x 19 mm
TERFERZIN



in PVC Super
13,2 x 20,5 mm
TERPVCPLA

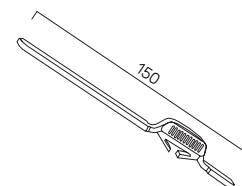


In gomma
10 x 10 mm
TERPVCDU



In alluminio 14x55
55 mm
TERAL..14M

CATENACCIOLI




Catenacciolo per terminale
150 mm
CATTER000





AVVOLGIBILE IN PVC MODELLO **EUROPA**


BLOCCAGGIO STECCA



L'avvolgibile in pvc **Europa** (peso specifico standard di circa kg. 4,000/mq) è realizzato con stecche auto-aggancianti (a doppia parete e con intersezioni di irrigidimento interni) che misurano 14 mm di base e 50 mm di altezza. Il profilo è dotato di un fermo laterale "antisfilamento" che serve a bloccare le stecche. Normalmente, per larghezze e colori particolari, è consigliato l'utilizzo di rinforzi in ferro ad H. Questa tipologia di avvolgibili rispetta i requisiti previsti dalla normativa UNI EN 13659:2009.

Per un corretto funzionamento (evitare i problemi di inarcamento), corredare SEMPRE la tapparella con il TERMINALE IN ALLUMINIO o TERMINALE IN FERRO.

LISTINO PREZZI



Codice	Tipologia	Specifiche tecniche	UM	Prezzo
PVCSTEUC...00	Stecche	A barre	mq	€ 20,99
PVCAVEUC...ST	Avvolgibili	Solo telo* con terminale in PVC Super (nero)	mq	€ 23,31
PVCAVEUC...S4	Avvolgibili	Solo telo* con terminale in PVC Super (in tinta)		
PVCAVEUC...S5	Avvolgibili	Solo telo* con terminale in gomma		
PVCAVEUC...S1	Avvolgibili	Solo telo* con terminale in PVC 55 mm	mq	€ 23,99
PVCAVEUC...S2	Avvolgibili	Solo telo* con terminale in ferro	mq	€ 24,83
PVCAVEUC...S3	Avvolgibili	Solo telo* con terminale in alluminio	mq	€ 29,82

Rinforzo rapporto 1:5 € 3,05/mq; 1:4 € 3,95/mq; 1:3 € 4,25/mq; 1:1 € 7,60/mq

Vedi modalità di applicazione blindatura a pag. 290

*minimo di fatturazione per gli avvolgibili solo telo: 1,50 mq mazzetta colori pag. 268-269

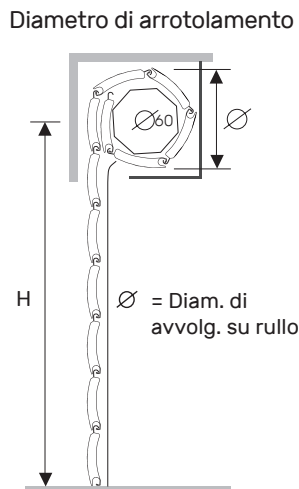
• Si consiglia l'applicazione del terminale in ferro o in alluminio estruso e l'inserimento della blindatura rapp. 1:3 in quanto diminuiscono la possibilità di deformazione. Per i colori scuri, consigliamo di utilizzare gli avvolgibili IN ALLUMINIO.

• Avvertenza: l'azienda si esonera, IN OGNI CASO, da qualsiasi responsabilità per eventuali inarcamenti e scolorimenti delle tapparelle in quanto la normativa in vigore ci obbliga ad utilizzare una tipologia di materiale che non garantisce la stabilità del colore e del prodotto.

• Per il corretto funzionamento delle tapparelle, si prega di osservare scrupolosamente le condizioni di CORRETTO UTILIZZO E STIVAGGIO alla p. 271

CARATTERISTICHE TECNICHE

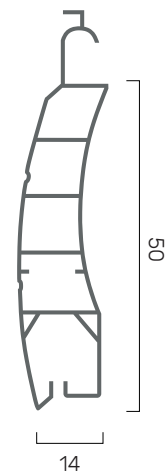
- **DIMENSIONE PROFILO**
14 x 50 mm
- **PESO PER MQ**
c.ca 4 Kg
- **MASSIMA LARG. D'IMPIEGO**
1900 mm
- **BARRE PER 1MT DI ALTEZZA**
20
- **LUNG. MASSIMA DI PROD. (A BARRE)**
6,5 mt lin.



Su rullo \varnothing 60 mm
altezza -> diametro

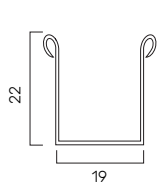
1000	->	155
1200	->	165
1300	->	170
1400	->	180
1500	->	185
1600	->	190
1700	->	190
1800	->	195
1900	->	200
2000	->	205
2200	->	210
2400	->	220
2600	->	235
2800	->	240
3000	->	245
3300	->	250

PROFILO

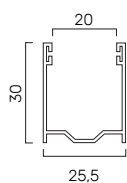


misure in mm

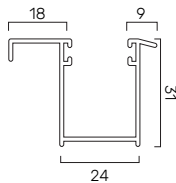
GUIDE COMPATIBILI PER NUOVE REALIZZAZIONI



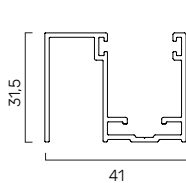
in ferro
19 x 22 mm
GUIFERSM



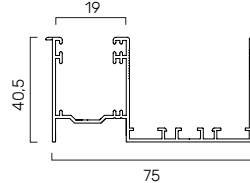
in allum. A27
25,5 x 30 mm
GUIAL...27M



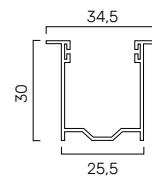
in allum. A31
24 x 31 mm
GUIAL...31M



in allum. A32
41 x 31,5 mm
GUIAL...32M

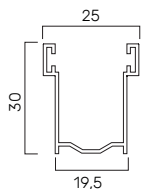


in allum. A33
75 x 40,5 mm
GUIAL...33M



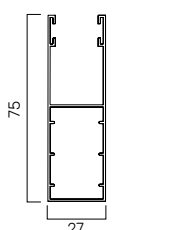
in allum. A34
25,5 x 30 mm
GUIAL...34M

GUIDE COMPATIBILI PER SOSTITUZIONE

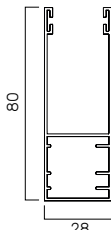


In allum. A30
19,5 x 30 mm
GUIAL...30M

GUIDE COMPATIBILI PER CASSONETTI IN ALLUMINIO

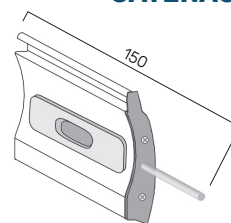


In allum. A75
27 x 75 mm
GUIAL...75M

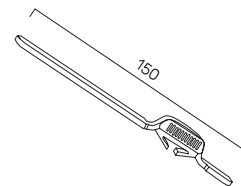


In allum. A80
28 x 80 mm
GUIAL...80M

CATENACCIOLI

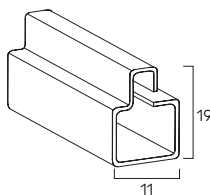


Caten. intermedio di sicurezza per stecca
150 mm
CATSTE000M

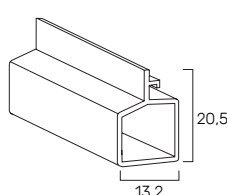


Catenacciolo per terminale
150 mm
CATTER000

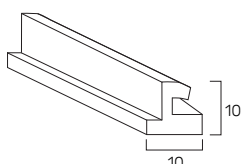
TERMINALI COMPATIBILI



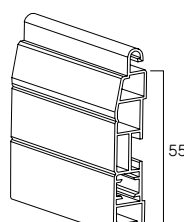
In ferro
11 x 19 mm
TERFERZIN



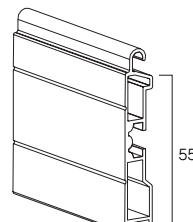
in PVC Super
13,2 x 20,5 mm
TERPVCPLA



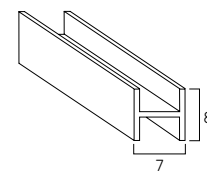
In gomma
10 x 10 mm
TERPVCDU



In PVC 55
55 mm
TERPVC55... 55



In alluminio 14x55
55 mm
TERAL...14M



Per avvolgibili
7 x 8 mm
BLIA.HSER

BLINDATURA

AVVOLGIBILE IN PVC MODELLO **TORINO**




BLOCCAGGIO STECCA



L'avvolgibile in pvc **Torino** (peso specifico standard di circa kg. 4,000/mq) è realizzato con stecche auto-aggancianti (a doppia parete e con intersezioni di irrigidimento interni) che misurano 13 mm di base e 55 mm di altezza. Il profilo è dotato di un fermo laterale "antisfilamento" che serve a bloccare le stecche. Normalmente, per larghezze e colori particolari, è consigliato l'utilizzo di rinforzi in ferro ad H. Questa tipologia di avvolgibili rispetta i requisiti previsti dalla normativa UNI EN 13659:2009.

Per un corretto funzionamento (evitare i problemi di inarcamento), corredare SEMPRE la tapparella con il TERMINALE IN ALLUMINIO o TERMINALE IN FERRO.

LISTINO PREZZI



Codice	Tipologia	Specifiche tecniche	UM	Prezzo
PVCSTTOC...00	Stecche	A barre	mq	€ 20,99
PVCAVTOC...ST	Avvolgibili	Solo telo* con terminale in PVC Super (nero)	mq	€ 23,31
PVCAVTOC...S4	Avvolgibili	Solo telo* con terminale in PVC Super (in tinta)		
PVCAVTOC...S5	Avvolgibili	Solo telo* con terminale in gomma		
PVCAVTOC...S1	Avvolgibili	Solo telo* con terminale in PVC 55 mm	mq	€ 23,99
PVCAVTOC...S2	Avvolgibili	Solo telo* con terminale in ferro	mq	€ 24,83
PVCAVTOC...S3	Avvolgibili	Solo telo* con terminale in alluminio	mq	€ 29,82

Rinforzo rapporto 1:5 € 3,05/mq; 1:4 € 3,95/mq; 1:3 € 4,25/mq; 1:1 € 7,60/mq

Vedi modalità di applicazione blindatura a pag. 290

*minimo di fatturazione per gli avvolgibili solo telo: 1,50 mq mazzetta colori pag. 268-269

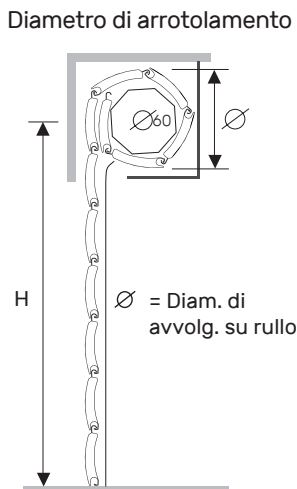
• Si consiglia l'applicazione del terminale in ferro o in alluminio estruso e l'inserimento della blindatura rapp. 1:3 in quanto diminuiscono la possibilità di deformazione. Per i colori scuri, consigliamo di utilizzare gli avvolgibili IN ALLUMINIO.

• Avvertenza: l'azienda si esonera, IN OGNI CASO, da qualsiasi responsabilità per eventuali inarcamenti e scolorimenti delle tapparelle in quanto la normativa in vigore ci obbliga ad utilizzare una tipologia di materiale che non garantisce la stabilità del colore e del prodotto.

• Per il corretto funzionamento delle tapparelle, si prega di osservare scrupolosamente le condizioni di CORRETTO UTILIZZO E STIVAGGIO alla p. 271

CARATTERISTICHE TECNICHE

- **DIMENSIONE PROFILO**
13 x 55 mm
- **PESO PER MQ**
c.ca 4 Kg
- **MASSIMA LARG. D'IMPIEGO**
1900 mm
- **BARRE PER 1MT DI ALTEZZA**
18
- **LUNG. MASSIMA DI PROD. (A BARRE)**
6,5 mt lin.

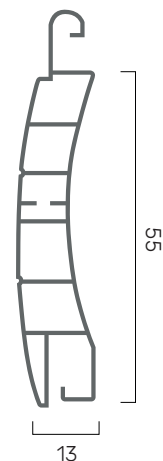


Su rullo \varnothing 60 mm
altezza -> diametro

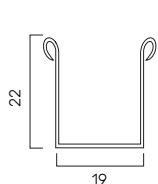
1000	->	155
1200	->	165
1300	->	170
1400	->	175
1500	->	180
1600	->	185
1700	->	190
1800	->	190
1900	->	195
2000	->	200
2200	->	210
2400	->	220
2600	->	230
2800	->	240
3000	->	245
3300	->	255

misure in mm

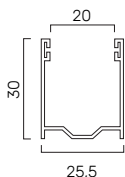
PROFILO



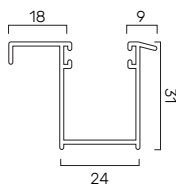
GUIDE COMPATIBILI PER NUOVE REALIZZAZIONI



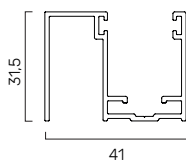
in ferro
19 x 22 mm
GUIFERSM



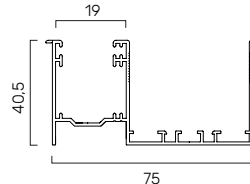
in allum. A27
25,5 x 30 mm
GUIAL...27M



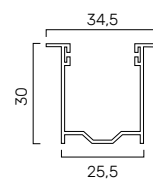
in allum. A31
24 x 31 mm
GUIAL...31M



in allum. A32
41 x 31,5 mm
GUIAL...32M

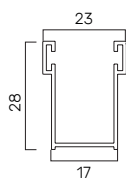


in allum. A33
75 x 40,5 mm
GUIAL...33M

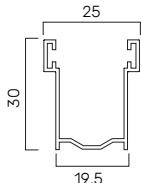


in allum. A34
25,5 x 30 mm
GUIAL...34M

GUIDE COMPATIBILI PER SOSTITUZIONE

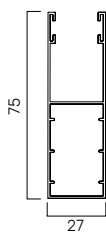


in allum. A28
17 x 28 mm
GUIAL...28M

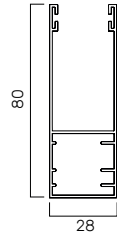


in allum. A30
19,5 x 30 mm
GUIAL...30M

GUIDE COMPATIBILI PER CASSONETTI IN ALLUMINIO

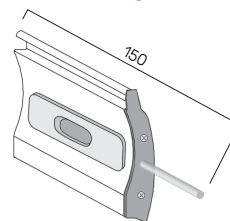


In allum. A75
27 x 75 mm
GUIAL...75M

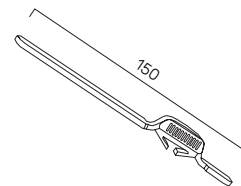


In allum. A80
28 x 80 mm
GUIAL...80M

CATENACCIOLI

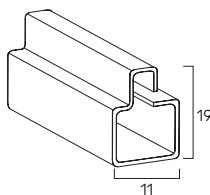


Caten. intermedio di sicurezza per stecca
150 mm
CATSTE000M

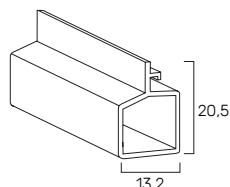


Catenacciolo per terminale
150 mm
CATTER000

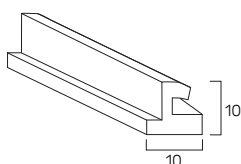
TERMINALI COMPATIBILI



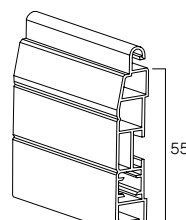
In ferro
11 x 19 mm
TERFERZIN



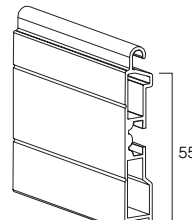
in PVC Super
13,2 x 20,5 mm
TERPVCPLA



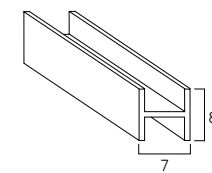
In gomma
10 x 10 mm
TERPVCUDU



In PVC 55
55 mm
TERPVC55... 55



In alluminio 14x55
55 mm
TERAL...14M



Per avvolgibili
7 x 8 mm
BLIA.HSER

BLINDATURA

AVVOLGIBILE IN PVC MODELLO **SERENA**


BLOCCAGGIO STECCA



L'avvolgibile in pvc **Serena** (peso specifico standard di circa kg. 4,500/mq) è realizzato con stecche auto-aggancianti (a doppia parete e con intersezioni di irrigidimento interni) che misurano 13 mm di base e 55 mm di altezza. Il profilo è dotato di un fermo laterale "antisfilamento" che serve a bloccare le stecche. Normalmente, per larghezze e colori particolari, è consigliato l'utilizzo di rinforzi in ferro ad H. Questa tipologia di avvolgibili rispetta i requisiti previsti dalla normativa UNI EN 13659:2009.

Per un corretto funzionamento (evitare i problemi di inarcamento), corredare SEMPRE la tapparella con il TERMINALE IN ALLUMINIO o TERMINALE IN FERRO.

LISTINO PREZZI



Codice	Tipologia	Specifiche tecniche	UM	Prezzo
PVCSTSEC...00	Stecche	A barre	mq	€ 23,63
PVCAVSEC...ST	Avvolgibili	Solo telo* con terminale in PVC Super (nero)	mq	€ 26,05
PVCAVSEC...S4	Avvolgibili	Solo telo* con terminale in PVC Super (in tinta)		
PVCAVSEC...S5	Avvolgibili	Solo telo* con terminale in gomma		
PVCAVSEC...S1	Avvolgibili	Solo telo* con terminale in PVC 55 mm	mq	€ 26,73
PVCAVSEC...S2	Avvolgibili	Solo telo* con terminale in ferro	mq	€ 27,57
PVCAVSEC...S3	Avvolgibili	Solo telo* con terminale in alluminio	mq	€ 32,56

Rinforzo rapporto 1:5 € 3,05/mq; 1:4 € 3,95/mq; 1:3 € 4,25/mq; 1:1 € 7,60/mq

Vedi modalità di applicazione blindatura a pag. 290

*minimo di fatturazione per gli avvolgibili solo telo: 1,50 mq mazzetta colori pag. 268-269

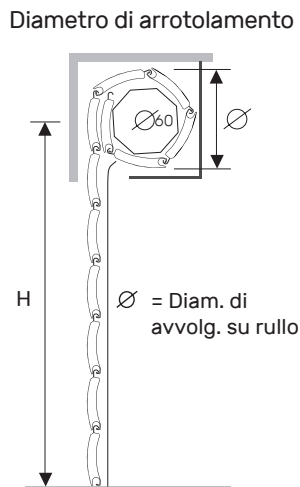
• Si consiglia l'applicazione del terminale in ferro o in alluminio estruso e l'inserimento della blindatura rapp. 1:3 in quanto diminuiscono la possibilità di deformazione. Per i colori scuri, consigliamo di utilizzare gli avvolgibili IN ALLUMINIO.

• Avvertenza: l'azienda si esonera, IN OGNI CASO, da qualsiasi responsabilità per eventuali inarcamenti e scolorimenti delle tapparelle in quanto la normativa in vigore ci obbliga ad utilizzare una tipologia di materiale che non garantisce la stabilità del colore e del prodotto.

• Per il corretto funzionamento delle tapparelle, si prega di osservare scrupolosamente le condizioni di CORRETTO UTILIZZO E STIVAGGIO alla p. 271

CARATTERISTICHE TECNICHE

- **DIMENSIONE PROFILO**
13 x 55 mm
- **PESO PER MQ**
c.ca 4,5 Kg
- **MASSIMA LARG. D'IMPIEGO**
1900 mm
- **BARRE PER 1MT DI ALTEZZA**
18
- **LUNG. MASSIMA DI PROD. (A BARRE)**
6,5 mt lin.

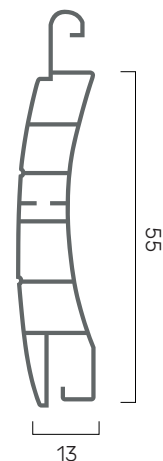


Su rullo \varnothing 60 mm
altezza -> diametro

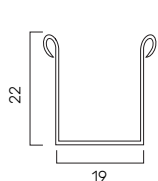
1000	->	155
1200	->	165
1300	->	170
1400	->	175
1500	->	180
1600	->	185
1700	->	190
1800	->	190
1900	->	195
2000	->	200
2200	->	210
2400	->	220
2600	->	230
2800	->	240
3000	->	245
3300	->	255

misure in mm

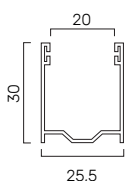
PROFILO



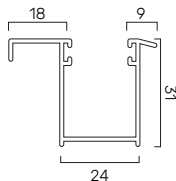
GUIDE COMPATIBILI PER NUOVE REALIZZAZIONI



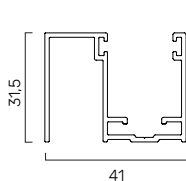
in ferro
19 x 22 mm
GUIFERSM



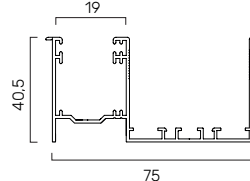
in allum. A27
25,5 x 30 mm
GUIAL...27M



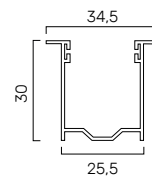
in allum. A31
24 x 31 mm
GUIAL...31M



in allum. A32
41 x 31,5 mm
GUIAL...32M

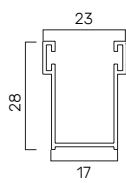


in allum. A33
75 x 40,5 mm
GUIAL...33M

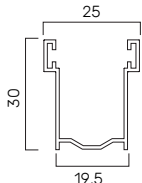


in allum. A34
25,5 x 30 mm
GUIAL...34M

GUIDE COMPATIBILI PER SOSTITUZIONE

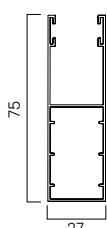


in allum. A28
17 x 28 mm
GUIAL...28M

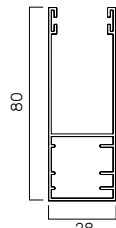


in allum. A30
19,5 x 30 mm
GUIAL...30M

GUIDE COMPATIBILI PER CASSONETTI IN ALLUMINIO

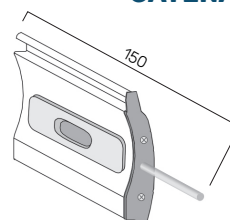


In allum. A75
27 x 75 mm
GUIAL...75M

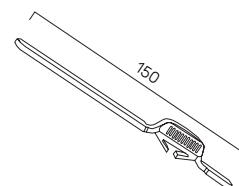


In allum. A80
28 x 80 mm
GUIAL...80M

CATENACCIOLI

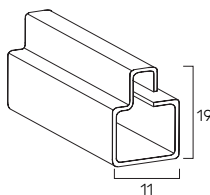


Caten. intermedio di sicurezza per stecca
150 mm
CATSTE000M

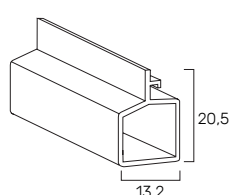


Catenacciolo per terminale
150 mm
CATTER000

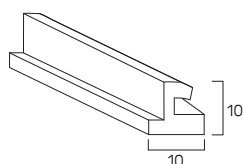
TERMINALI COMPATIBILI



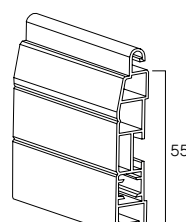
In ferro
11 x 19 mm
TERFERZIN



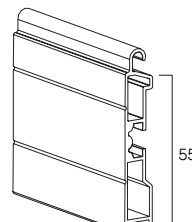
in PVC Super
13,2 x 20,5 mm
TERPVCPLA



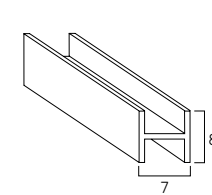
In gomma
10 x 10 mm
TERPVCUDU



In PVC 55
55 mm
TERPVC55... 55



In alluminio 14x55
55 mm
TERAL...14M



Per avvolgibili
7 x 8 mm
BLIA.HSER

BLINDATURA

AVVOLGIBILE IN PVC MODELLO **SUPER**



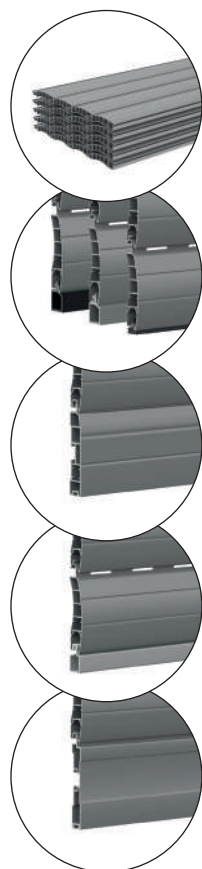
BLOCCAGGIO STECCA



L'avvolgibile in pvc **Super** (peso specifico standard di circa kg. 4,800/mq) è realizzato con stecche auto-aggancianti (a doppia parete e con intersezioni di irrigidimento interni) che misurano 14 mm di base e 50 mm di altezza. Il profilo è dotato di un fermo laterale "antisfilamento" che serve a bloccare le stecche. Normalmente, per larghezze e colori particolari, è consigliato l'utilizzo di rinforzi in ferro ad H. Questa tipologia di avvolgibili rispetta i requisiti previsti dalla normativa UNI EN 13659:2009.

Per un corretto funzionamento (evitare i problemi di inarcamento), corredare SEMPRE la tapparella con il TERMINALE IN ALLUMINIO o TERMINALE IN FERRO.

LISTINO PREZZI



Codice	Tipologia	Specifiche tecniche	UM	Prezzo
PVCSTSUC...00	Stecche	A barre	mq	€ 26,52
PVCAVSUC...ST	Avvolgibili	Solo telo* con terminale in PVC Super (nero)	mq	€ 30,60
PVCAVSUC...S4	Avvolgibili	Solo telo* con terminale in PVC Super (in tinta)		
PVCAVSUC...S5	Avvolgibili	Solo telo* con terminale in gomma		
PVCAVSUC...S1	Avvolgibili	Solo telo* con terminale in PVC 55 mm	mq	€ 31,28
PVCAVSUC...S2	Avvolgibili	Solo telo* con terminale in ferro	mq	€ 32,12
PVCAVSUC...S3	Avvolgibili	Solo telo* con terminale in alluminio	mq	€ 37,11

Rinforzo rapporto 1:5 € 3,05/mq; 1:4 € 3,95/mq; 1:3 € 4,25/mq; 1:1 € 7,60/mq

Vedi modalità di applicazione blindatura a pag. 290

*minimo di fatturazione per gli avvolgibili solo telo: 1,50 mq mazzetta colori pag. 268-269

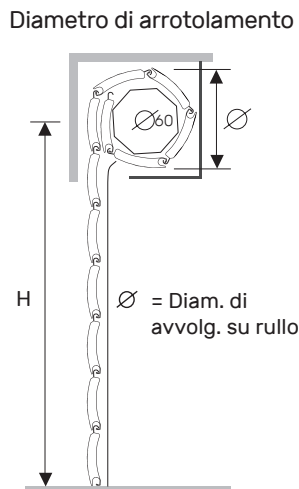
• Si consiglia l'applicazione del terminale in ferro o in alluminio estruso e l'inserimento della blindatura rapp. 1:3 in quanto diminuiscono la possibilità di deformazione. Per i colori scuri, consigliamo di utilizzare gli avvolgibili IN ALLUMINIO.

• Avvertenza: l'azienda si esonera, IN OGNI CASO, da qualsiasi responsabilità per eventuali inarcamenti e scolorimenti delle tapparelle in quanto la normativa in vigore ci obbliga ad utilizzare una tipologia di materiale che non garantisce la stabilità del colore e del prodotto.

• Per il corretto funzionamento delle tapparelle, si prega di osservare scrupolosamente le condizioni di CORRETTO UTILIZZO E STIVAGGIO alla p. 271

CARATTERISTICHE TECNICHE

- **DIMENSIONE PROFILO**
14 x 50 mm
- **PESO PER MQ**
c.ca 4,8 Kg
- **MASSIMA LARG. D'IMPIEGO**
1900 mm
- **BARRE PER 1MT DI ALTEZZA**
20
- **LUNG. MASSIMA DI PROD. (A BARRE)**
6,5 mt lin.

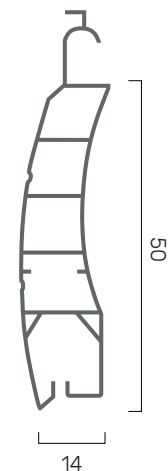


Su rullo \varnothing 60 mm
altezza -> diametro

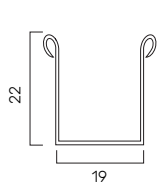
1000	->	155
1200	->	165
1300	->	170
1400	->	180
1500	->	185
1600	->	190
1700	->	190
1800	->	195
1900	->	200
2000	->	205
2200	->	210
2400	->	220
2600	->	235
2800	->	240
3000	->	245
3300	->	250

misure in mm

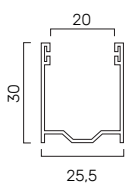
PROFILO



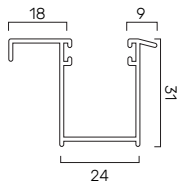
GUIDE COMPATIBILI PER NUOVE REALIZZAZIONI



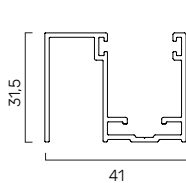
in ferro
19 x 22 mm
GUIFERSM



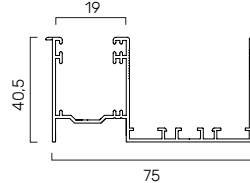
in allum. A27
25,5 x 30 mm
GUIAL...27M



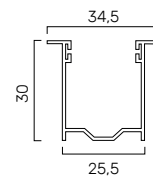
in allum. A31
24 x 31 mm
GUIAL...31M



in allum. A32
41 x 31,5 mm
GUIAL...32M

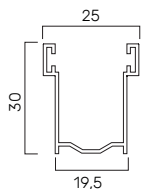


in allum. A33
75 x 40,5 mm
GUIAL...33M



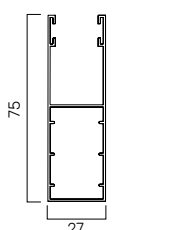
in allum. A34
25,5 x 30 mm
GUIAL...34M

GUIDE COMPATIBILI PER SOSTITUZIONE

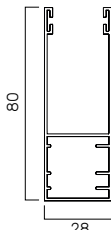


In allum. A30
19,5 x 30 mm
GUIAL...30M

GUIDE COMPATIBILI PER CASSONETTI IN ALLUMINIO

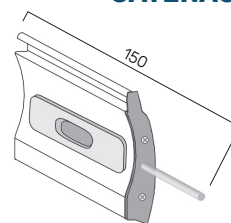


In allum. A75
27 x 75 mm
GUIAL...75M

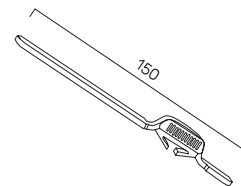


In allum. A80
28 x 80 mm
GUIAL...80M

CATENACCIOLI

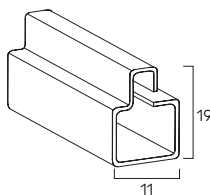


Caten. intermedio di sicurezza per stecca
150 mm
CATSTE000M

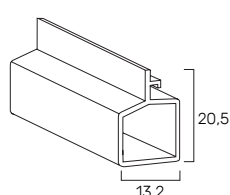


Catenaccio per terminale
150 mm
CATTER000

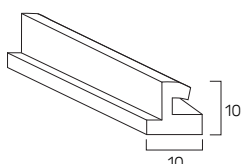
TERMINALI COMPATIBILI



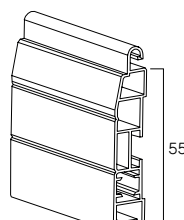
In ferro
11 x 19 mm
TERFERZIN



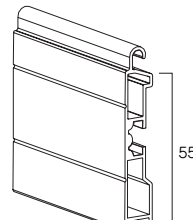
in PVC Super
13,2 x 20,5 mm
TERPVCPLA



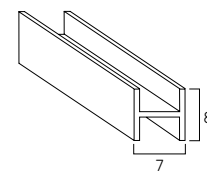
In gomma
10 x 10 mm
TERPVCDU



In PVC 55
55 mm
TERPVC55... 55



In alluminio 14x55
55 mm
TERAL...14M




Per avvolgibili
7 x 8 mm
BLIA.HSER

BLINDATURA

AVVOLGIBILE IN PVC MODELLO GENOVA

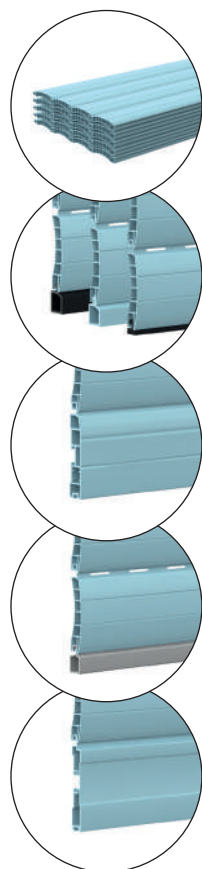
BLOCCAGGIO STECCA



L'avvolgibile in pvc **Genova** (peso specifico standard di circa kg. 5,000/mq) è realizzato con stecche auto-aggancianti (a doppia parete e con intersezioni di irrigidimento interni) che misurano 13 mm di base e 55 mm di altezza. Il profilo è dotato di un fermo laterale "antisfilamento" che serve a bloccare le stecche. Normalmente, per larghezze e colori particolari, è consigliato l'utilizzo di rinforzi in ferro ad H. Questa tipologia di avvolgibili rispetta i requisiti previsti dalla normativa UNI EN 13659:2009.

Per un corretto funzionamento (evitare i problemi di inarcamento), corredare SEMPRE la tapparella con il TERMINALE IN ALLUMINIO o TERMINALE IN FERRO.

LISTINO PREZZI



Codice	Tipologia	Specifiche tecniche	UM	Prezzo
PVCAVGEC...00	Stecche	A barre	mq	€ 26,26
PVCAVGEC...ST	Avvolgibili	Solo telo* con terminale in PVC Super (nero)	mq	€ 29,15
PVCAVGEC...S4	Avvolgibili	Solo telo* con terminale in PVC Super (in tinta)		
PVCAVGEC...S5	Avvolgibili	Solo telo* con terminale in gomma		
PVCAVGEC...S1	Avvolgibili	Solo telo* con terminale in PVC 55 mm	mq	€ 29,83
PVCAVGEC...S2	Avvolgibili	Solo telo* con terminale in ferro	mq	€ 30,67
PVCAVGEC...S3	Avvolgibili	Solo telo* con terminale in alluminio	mq	€ 35,66

Rinforzo rapporto 1:5 € 3,05/mq; 1:4 € 3,95/mq; 1:3 € 4,25/mq; 1:1 € 7,60/mq

Vedi modalità di applicazione blindatura a pag. 290

*minimo di fatturazione per gli avvolgibili solo telo: 1,50 mq mazzetta colori pag. 268-269

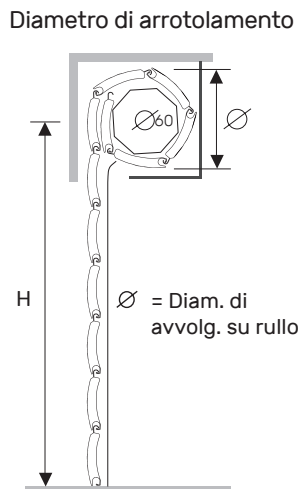
• Si consiglia l'applicazione del terminale in ferro o in alluminio estruso e l'inserimento della blindatura rapp. 1:3 in quanto diminuiscono la possibilità di deformazione. Per i colori scuri, consigliamo di utilizzare gli avvolgibili IN ALLUMINIO.

• Avvertenza: l'azienda si esonera, IN OGNI CASO, da qualsiasi responsabilità per eventuali inarcamenti e scolorimenti delle tapparelle in quanto la normativa in vigore ci obbliga ad utilizzare una tipologia di materiale che non garantisce la stabilità del colore e del prodotto.

• Per il corretto funzionamento delle tapparelle, si prega di osservare scrupolosamente le condizioni di CORRETTO UTILIZZO E STIVAGGIO alla p. 271

CARATTERISTICHE TECNICHE

- **DIMENSIONE PROFILO**
13 x 55 mm
- **PESO PER MQ**
c.ca 5 Kg
- **MASSIMA LARG. D'IMPIEGO**
1900 mm
- **BARRE PER 1MT DI ALTEZZA**
18
- **LUNG. MASSIMA DI PROD. (A BARRE)**
6,5 mt lin.

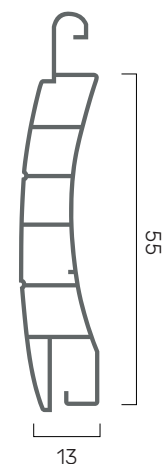


Su rullo \varnothing 60 mm
altezza -> diametro

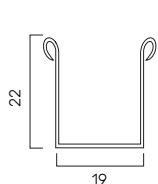
1000	->	155
1200	->	165
1300	->	170
1400	->	175
1500	->	180
1600	->	185
1700	->	190
1800	->	190
1900	->	195
2000	->	200
2200	->	210
2400	->	220
2600	->	230
2800	->	240
3000	->	245
3300	->	255

misure in mm

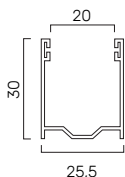
PROFILO



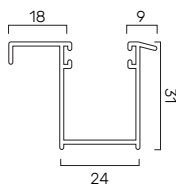
GUIDE COMPATIBILI PER NUOVE REALIZZAZIONI



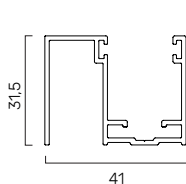
in ferro
19 x 22 mm
GUIFERSM



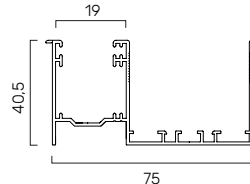
in allum. A27
25,5 x 30 mm
GUIAL...27M



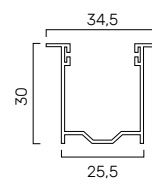
in allum. A31
24 x 31 mm
GUIAL...31M



in allum. A32
41 x 31,5 mm
GUIAL...32M

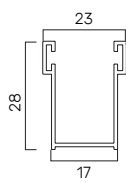


in allum. A33
75 x 40,5 mm
GUIAL...33M

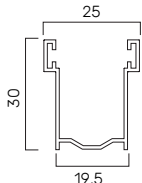


in allum. A34
25,5 x 30 mm
GUIAL...34M

GUIDE COMPATIBILI PER SOSTITUZIONE

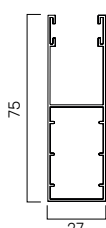


in allum. A28
17 x 28 mm
GUIAL...28M

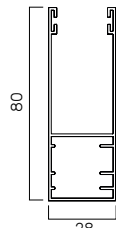


in allum. A30
19,5 x 30 mm
GUIAL...30M

GUIDE COMPATIBILI PER CASSONETTI IN ALLUMINIO

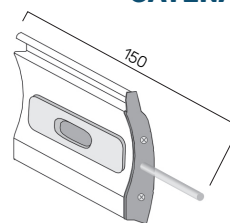


In allum. A75
27 x 75 mm
GUIAL...75M

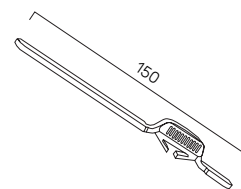


In allum. A80
28 x 80 mm
GUIAL...80M

CATENACCIOLI

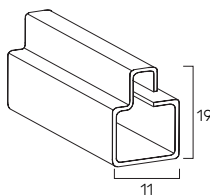


Caten. intermedio di sicurezza per stecca
150 mm
CATSTE000M

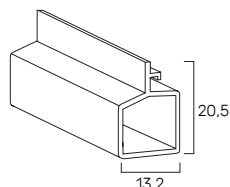


Catenacciolo per terminale
150 mm
CATTER000

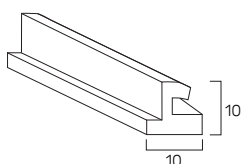
TERMINALI COMPATIBILI



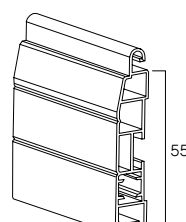
In ferro
11 x 19 mm
TERFERZIN



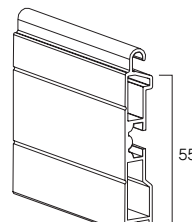
in PVC Super
13,2 x 20,5 mm
TERPVCPLA



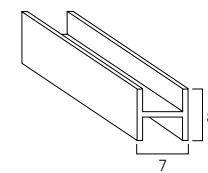
In gomma
10 x 10 mm
TERPVCUDU



In PVC 55
55 mm
TERPVC55... 55



In alluminio 14x55
55 mm
TERAL...14M



Per avvolgibili
7 x 8 mm
BLIA.HSER

BLINDATURA

AVVOLGIBILE IN PVC MODELLO ROMA

BLOCCAGGIO STECCA

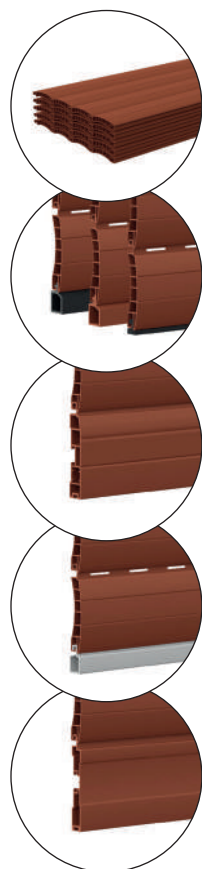


ANTIGRANDINE

L'avvolgibile in pvc **Roma** (peso specifico standard di circa kg. 6,000/mq) è realizzato con stecche auto-aggancianti (a doppia parete e con intersezioni di irrigidimento interni) che misurano 13 mm di base e 55 mm di altezza. Il profilo è dotato di un fermo laterale "antisfilamento" che serve a bloccare le stecche. Normalmente, per larghezze e colori particolari, è consigliato l'utilizzo di rinforzi in ferro ad H. Questa tipologia di avvolgibili rispetta i requisiti previsti dalla normativa UNI EN 13659:2009.

Per un corretto funzionamento (evitare i problemi di inarcamento), corredare SEMPRE la tapparella con il TERMINALE IN ALLUMINIO o TERMINALE IN FERRO.

LISTINO PREZZI



Codice	Tipologia	Specifiche tecniche	UM	Prezzo
PVCSTROC...00	Stecche	A barre	mq	€ 31,53
PVCAVROC...ST	Avvolgibili	Solo telo* con terminale in PVC Super (nero)	mq	€ 34,97
PVCAVROC...S4	Avvolgibili	Solo telo* con terminale in PVC Super (in tinta)		
PVCAVROC...S5	Avvolgibili	Solo telo* con terminale in gomma		
PVCAVROC...S1	Avvolgibili	Solo telo* con terminale in PVC 55 mm	mq	€ 35,65
PVCAVROC...S2	Avvolgibili	Solo telo* con terminale in ferro	mq	€ 36,49
PVCAVROC...S3	Avvolgibili	Solo telo* con terminale in alluminio	mq	€ 41,48

Rinforzo rapporto 1:5 € 3,05/mq; 1:4 € 3,95/mq; 1:3 € 4,25/mq; 1:1 € 7,60/mq

Vedi modalità di applicazione blindatura a pag. 290

*minimo di fatturazione per gli avvolgibili solo telo: 1,50 mq mazzetta colori pag. 268-269

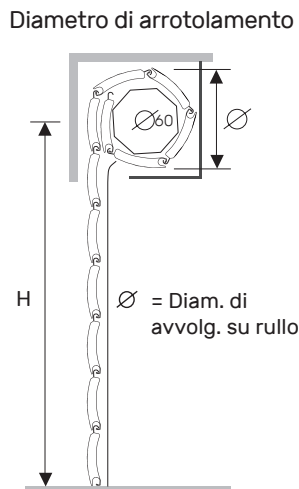
• Si consiglia l'applicazione del terminale in ferro o in alluminio estruso e l'inserimento della blindatura rapp. 1:3 in quanto diminuiscono la possibilità di deformazione. Per i colori scuri, consigliamo di utilizzare gli avvolgibili IN ALLUMINIO.

• Avvertenza: l'azienda si esonera, IN OGNI CASO, da qualsiasi responsabilità per eventuali inarcamenti e scolorimenti delle tapparelle in quanto la normativa in vigore ci obbliga ad utilizzare una tipologia di materiale che non garantisce la stabilità del colore e del prodotto.

• Per il corretto funzionamento delle tapparelle, si prega di osservare scrupolosamente le condizioni di CORRETTO UTILIZZO E STIVAGGIO alla p. 271

CARATTERISTICHE TECNICHE

- **DIMENSIONE PROFILO**
13 x 55 mm
- **PESO PER MQ**
c.ca 6 Kg
- **MASSIMA LARG. D'IMPIEGO**
1900 mm
- **BARRE PER 1MT DI ALTEZZA**
18
- **LUNG. MASSIMA DI PROD. (A BARRE)**
6,5 mt lin.

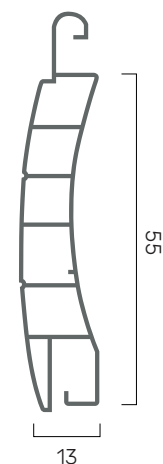


Su rullo \varnothing 60 mm
altezza -> diametro

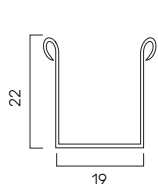
1000	->	155
1200	->	165
1300	->	170
1400	->	175
1500	->	180
1600	->	185
1700	->	190
1800	->	190
1900	->	195
2000	->	200
2200	->	210
2400	->	220
2600	->	230
2800	->	240
3000	->	245
3300	->	255

misure in mm

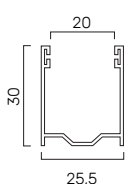
PROFILO



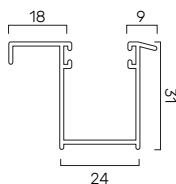
GUIDE COMPATIBILI PER NUOVE REALIZZAZIONI



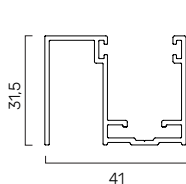
in ferro
19 x 22 mm
GUIFERSM



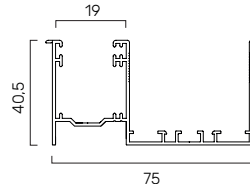
in allum. A27
25,5 x 30 mm
GUIAL...27M



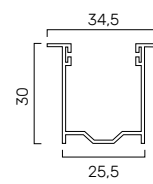
in allum. A31
24 x 31 mm
GUIAL...31M



in allum. A32
41 x 31,5 mm
GUIAL...32M

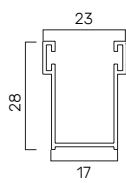


in allum. A33
75 x 40,5 mm
GUIAL...33M

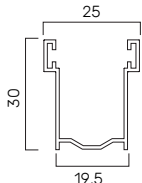


in allum. A34
25,5 x 30 mm
GUIAL...34M

GUIDE COMPATIBILI PER SOSTITUZIONE

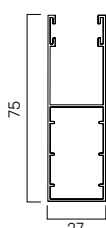


in allum. A28
17 x 28 mm
GUIAL...28M

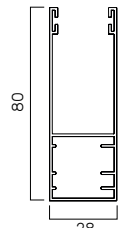


in allum. A30
19,5 x 30 mm
GUIAL...30M

GUIDE COMPATIBILI PER CASSONETTI IN ALLUMINIO

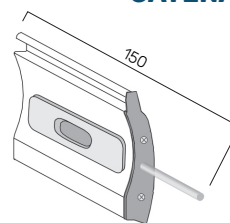


In allum. A75
27 x 75 mm
GUIAL...75M

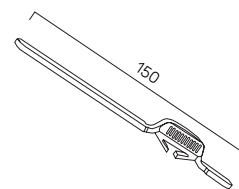


In allum. A80
28 x 80 mm
GUIAL...80M

CATENACCIOLI

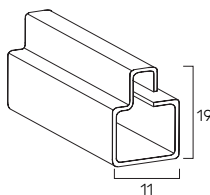


Caten. intermedio di sicurezza per stecca
150 mm
CATSTE000M

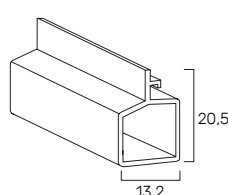


Catenacciolo per terminale
150 mm
CATTER000

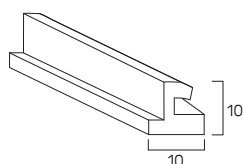
TERMINALI COMPATIBILI



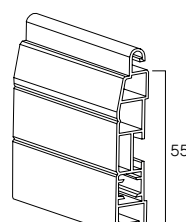
In ferro
11 x 19 mm
TERFERZIN



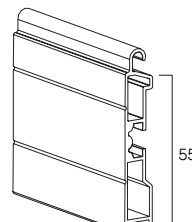
in PVC Super
13,2 x 20,5 mm
TERPVCPLA



In gomma
10 x 10 mm
TERPVCUDU

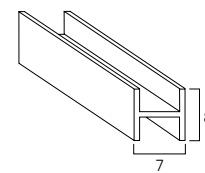


In PVC 55
55 mm
TERPVC55... 55



In alluminio 14x55
55 mm
TERAL...14M

BLINDATURA



Per avvolgibili
7 x 8 mm
BLIA.HSER

AVVOLGIBILE IN PVC MODELLO **MIGNON**




BLOCCAGGIO STECCA



L'avvolgibile in pvc **Mignon** (peso specif. standard di ca. kg. 3,300/mq) è realizzato con stecche auto-aggancianti (a doppia parete e con intersezioni di irrigidimento interni) che misurano 9 mm di base e 38 mm di altezza. Il profilo è dotato di un fermo laterale "antisfilamento" che serve a bloccare le stecche. Questa tipologia di avvolgibili rispetta i requisiti previsti dalla normativa UNI EN 13659:2009.

Per un corretto funzionamento (evitare i problemi di inarcamento), corredare SEMPRE la tapparella con il TERMINALE IN ALLUMINIO.

LISTINO PREZZI



Codice	Tipologia	Specifiche tecniche	UM	Prezzo
PVCSTMIC...00	Stecche	A barre	mq	€ 17,50
PVCAVMIC...ST	Avvolgibili	Solo telo* con terminale in gomma	mq	€ 24,55
PVCAVMIC...S3	Avvolgibili	Solo telo* con terminale in alluminio 55 mm	mq	€ 29,10

*minimo di fatturazione per gli avvolgibili solo telo: 1,50 mq mazzetta colori pag. 268-269

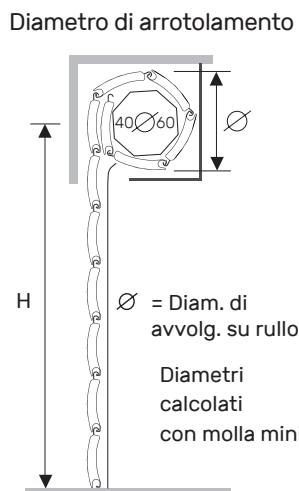
• Si consiglia l'applicazione del terminale in alluminio estruso in quanto diminuisce la possibilità di deformazione.

• Avvertenza: l'azienda si esonera, in ogni caso, da qualsiasi responsabilità per eventuali imbarcamenti e scolorimenti delle tapparelle in quanto la normativa in vigore ci obbliga ad utilizzare una tipologia di materiale che non garantisce la stabilità del colore e del prodotto.

• Per il corretto funzionamento delle tapparelle, si prega di osservare scrupolosamente le condizioni di CORRETTO UTILIZZO E STIVAGGIO alla p. 271

CARATTERISTICHE TECNICHE

- **DIMENSIONE PROFILO**
9 x 38 mm
- **PESO PER MQ**
c.ca 3,3 Kg
- **MASSIMA LARG. D'IMPIEGO**
1800 mm
- **BARRE PER 1MT DI ALTEZZA**
26
- **LUNG. MASSIMA DI PROD. (A BARRE)**
6,2 mt lin.



Su rullo \varnothing 40 mm
altezza -> diametro

1000 -> 105
1200 -> 110
1300 -> 110
1400 -> 115
1500 -> 120
1600 -> 125
1700 -> 130
1800 -> 135
1900 -> 140
2000 -> 145
2200 -> 150
2400 -> 155
2600 -> 160
2800 -> 165
3000 -> 170
3300 -> 175

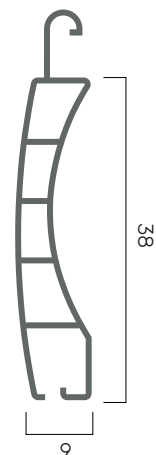
misure in mm

Su rullo \varnothing 60 mm
altezza -> diametro

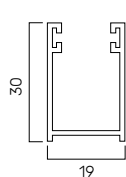
1000 -> 115
1200 -> 120
1300 -> 125
1400 -> 130
1500 -> 130
1600 -> 135
1700 -> 140
1800 -> 140
1900 -> 145
2000 -> 150
2200 -> 155
2400 -> 160
2600 -> 165
2800 -> 170
3000 -> 175
3300 -> 185

misure in mm

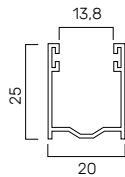
PROFILO



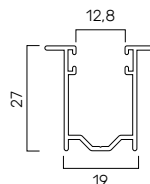
GUIDE COMPATIBILI PER NUOVE REALIZZAZIONI



in allum. A19
19 x 30 mm
GUIAL..19M

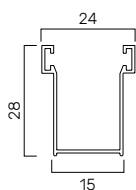


in allum. A25
20 x 25 mm
GUIAL..25M



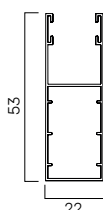
in allum. A26
19 x 27 mm
GUIAL..26M

GUIDE COMPATIBILI PER SOSTITUZIONE



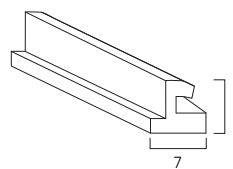
In allum. A14
15 x 28 mm
GUIAL..14M

GUIDE COMPATIBILI PER CASSONETTI IN ALLUMINIO

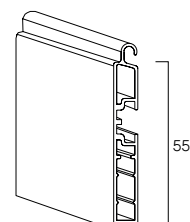


In allum. A53
22 x 53 mm
GUIAL..53M

TERMINALI COMPATIBILI

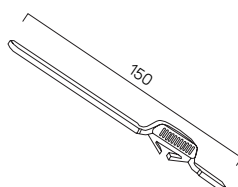


in gomma
7 x 7 mm
TERPVCM1



In alluminio 9x55
55 mm
TERAL..09M

CATENACCIOLI



Catenacciolo per terminale
150 mm
CATTER000

COLORI AVVOLGIBILI PVC

colori

268



1 Bianco



24 Avorio 1013



13 Avorio 01



14 Avorio 217




25 Avorio 711



26 Avorio 701



27 Giallo 110



45 Giallo ocre



19 Grigio 35



3 Grigio 06



18 Grigio Scuro



23 Grigio scuro 704



50 Grigio 562



5 Verde 110



10 Verde oliva



12 Verde pisello



31 Verde 6005



17 Verde bottiglia



36 verde 65



44 Verde acqua



9 Acqua marina



7 Celeste



8 Bleu



11 Rosso mattone



16 Rosso vivo



15 Bruno 11



73 Beige chiaro



29 Marrone 25

* è stata riportata la migliore rappresentazione possibile dei colori nella nostra collezione. Differenze tra questi colori ed i colori del campionario non sono contestabili.



76 Marrone 8017



20 Testa di moro



33 Legno F412



2 Legno chiaro



6 Legno scuro



60 Mogano k7



61 Noce k21



63 Frassino K51



62 Douglas K70



71 Legno K1



75 Legno K10



35 Legno K99



34 Legno 09



CA2 Porpora

INFORMAZIONI PER UN CORRETTO UTILIZZO AI FINI DELLA **GARANZIA**

I diametri di avvolgimento riportati nel catalogo e nella cartella colori sono indicativi.

Nel caso in cui gli spazi a disposizione all'interno del cassonetto si avvicinano ai valori indicati, è vivamente consigliata una prova dal vero.

Per un corretto funzionamento degli avvolgibili consigliamo:

-con modelli di spessore 13/14 mm l'utilizzo di guide 40x25,5x40 per larghezze superiori a 2,0 mtl

Verificare il "massimo impiego" consigliato per ogni avvolgibile. La richiesta di teli con larghezze superiori a quelle indicate per ogni modello esonera l'azienda da ogni tipo di responsabilità per deformazioni o altro.

Per gli avvolgibili di peso superiore a 20 kg, consigliamo l'utilizzo del riduttore o del motoriduttore per facilitarne il sollevamento.

Evitare l'installazione di telai a sporgere con avvolgibili di colore scuro e di grandi dimensioni.

Per la perfetta discesa del telo nelle guide, verificare che le staffe porta rullo siano state posizionate correttamente.

Per avvolgibili con larghezza inferiore a 1,0 mtl si consiglia

l'inserimento di n° 2 rinforzi nel terminale per facilitarne la discesa; verranno forniti solo su richiesta e addebitati a parte.

Utilizzare sempre il rullino di rinvio.

Gli avvolgibili in PVC, sono tassativamente sconsigliati per grandi dimensioni e per colori scuri.

Vedi condizioni di utilizzo nella pag. successiva.

Sono consigliati i terminali in alluminio per gli avvolgibili in PVC (forniti solo su richiesta e addebitati a parte) perchè:

- aumentano la resistenza alle intrusioni
- diminuiscono la possibilità di deformazione nei colori scuri.

A causa della particolarità del materiale lavorato, eventuali modifiche dei pesi e dei colori non potranno dare luogo a contestazione alcuna.

A causa della particolare lavorazione, la venatura dei colori finto legno può essere soggetta a variazioni da una produzione all'altra.

Non si garantisce la corrispondenza dei colori fra terminali e avvolgibili, trattandosi di due diverse tipologie di lavorazione; eventuali contestazioni non saranno accettate.

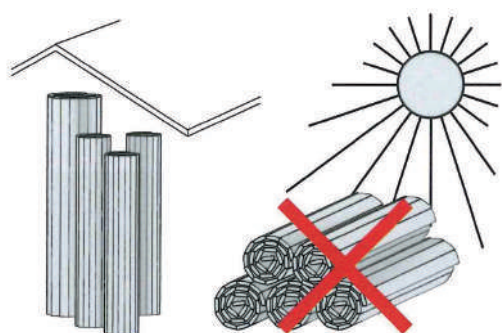
Per garanzie, condizioni di utilizzo e stivaggio, leggere attentamente la pagina successiva.

CONDIZIONI DI UTILIZZO E STIVAGGIO

Preghiamo la gentile Clientela di prestare la massima attenzione alle indicazioni sotto riportate, al fine di evitare le problematiche più frequenti riscontrate in anni di esperienza produttiva, dovute al mancato rispetto di norme d'uso e stivaggio.

Il PVC può raggiungere facilmente, durante l'esposizione al sole o in ambienti non ventilati, una temperatura critica che compromette la stabilità del manufatto.

Il grado vicat (temperatura di rammollimento) previsto dalla normativa UNI per il PVC è di 80°, facilmente raggiungibile se non si osservano tassativamente le seguenti indicazioni.



STIVAGGIO

1. Posizionare sempre i teli verticalmente ed in locali coperti ed areati.
2. Evitare l'esposizione al sole dei teli, specie se ancora imballati con film estensibile o pluriball.
3. Evitare l'accatastamento dei teli in posizione orizzontale o obliqua.
4. Evitare lo stazionamento dei bancali al sole; aprire subito il bancale e procedere come al punto 1.
5. Evitare lo stivaggio in box di lamiera e in locali con vetrate riflettenti.

UTILIZZO

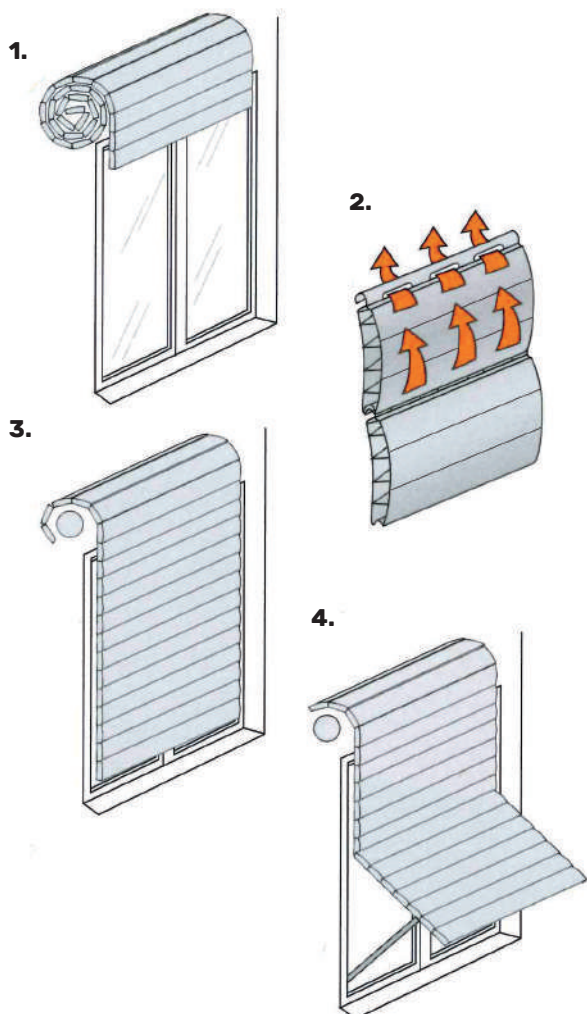
1. A casa non ancora abitata, ma con avvolgibili installate, lasciare il telo arrotolato all'interno del cassonetto. Nel caso ciò non fosse possibile fare riferimento ai punti 3 e 4.
2. Durante le vacanze o periodi di assenza prolungata, **NON CHIUDERE** ermeticamente le tapparelle, ma lasciare i **FORI DI AERAZIONE APERTI** per permettere il riciclo dell'aria ed evitare deformazioni dovute al surriscaldamento.
3. Tenere le stecche e la finestra leggermente aperte per agevolare l'aerazione e quindi abbassare la temperatura fra avvolgibile e serramento.
4. Assicurarsi che il telo rimanga sollevato di almeno 1 cm dalla banchina, per evitare che il peso dell'avvolgibile, agendo sulla parte terminale (ultime 5/6 stecche) ne provochi la deformazione.
5. Evitare possibilmente l'installazione dei teli a sporgere, specie se di dimensioni ragguardevoli.
6. Evitare l'installazione dei teli in PVC in presenza di doppi vetri esterni.

Per gli avvolgibili in PVC consigliamo l'inserimento del terminale in alluminio e in ferro in quanto:

- aumentano la resistenza alle intrusioni
- diminuiscono la possibilità di deformazione nei colori scuri

Importante l'inserimento del rullino di rinvio.

L'AZIENDA non si assume responsabilità per danni causati dal mancato rispetto delle suddette disposizioni.



3. SERRANDE

A 77 in Alluminio Coibentato



SERRANDA IN ALLUMINIO COIBENTATO MAXI CON POLIURETANO


A 77



Profilo in alluminio per serranda avvolgibile a schiuma poliuretana ecologica ad alta stabilità e lunga durata, senza alcuna manutenzione.

Tempo di consegna:
15 giorni lavorativi

LISTINO PREZZI



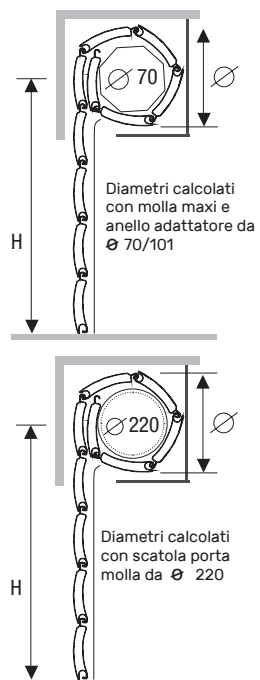
Codice	Tipologia	Specifiche tecniche	UM	Tinta unita**	Finto Legno**	Raffaello**
SALAVMS-ST100	Serranda	In alluminio solo telo c/term. in alluminio	mq	€ 130,00	€ 140,00	€ 152,00
SALAVMS-ST000	Serranda	In alluminio solo telo c/term. in gomma	mq	€ 112,00	€ 122,00	€ 134,00

N.B: per il completo di accessori contattare i nostri uffici commerciali per l'elaborazione del relativo preventivo.

CARATTERISTICHE TECNICHE

- **DIMENSIONE PROFILO**
19 x 77 mm
- **BARRE PER 1MT DI ALTEZZA**
13
- **LARGHEZZA MASSIMA CONSENTITA**
5200 mm

Diametro di arrotolamento



Su rullo \varnothing 70
altez. telo \rightarrow diametro

1200	\rightarrow 215
1400	\rightarrow 235
1600	\rightarrow 240
1800	\rightarrow 245
2000	\rightarrow 250
2200	\rightarrow 270
2400	\rightarrow 275
2500	\rightarrow 275
2800	\rightarrow 290
3100	\rightarrow 295
3400	\rightarrow 305
3700	\rightarrow 325
4000	\rightarrow 335
4300	\rightarrow 355
4600	\rightarrow 365
5000	\rightarrow 375

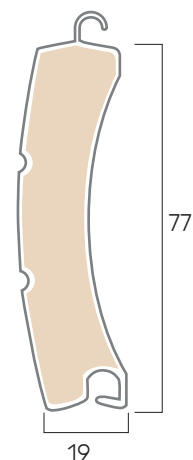
misure in mm

Su scatola porta molla \varnothing 220
altez. telo \rightarrow diametro

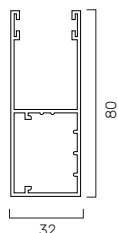
1200	\rightarrow 250
1400	\rightarrow 260
1600	\rightarrow 260
1800	\rightarrow 290
2000	\rightarrow 300
2200	\rightarrow 310
2400	\rightarrow 320
2500	\rightarrow 330
2800	\rightarrow 340
3100	\rightarrow 350
3400	\rightarrow 360
3700	\rightarrow 370
4000	\rightarrow 370
4300	\rightarrow 380
4600	\rightarrow 390
5000	\rightarrow 400

misure in mm

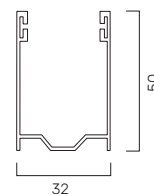
PROFILO



GUIDE COMPATIBILI

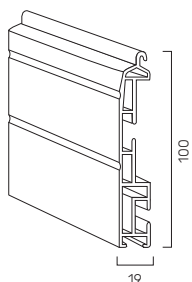


in alluminio grezza o preverniciata
32 x 80 mm
S000524P

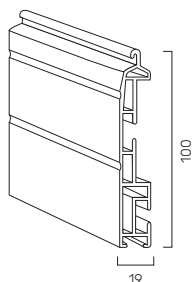


in alluminio grezza o preverniciata
32 x 50 mm
S000523P

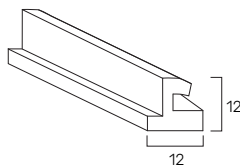
TERMINALI COMPATIBILI



in alluminio estruso
S000517P
19 x 100 mm | colori Ral

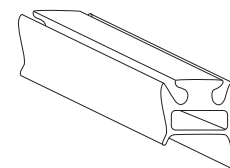


in alluminio estruso attacco contrario
TERAL...100AI
19 x 100 mm | colori Ral



in gomma
S000521N
12 x 12 mm

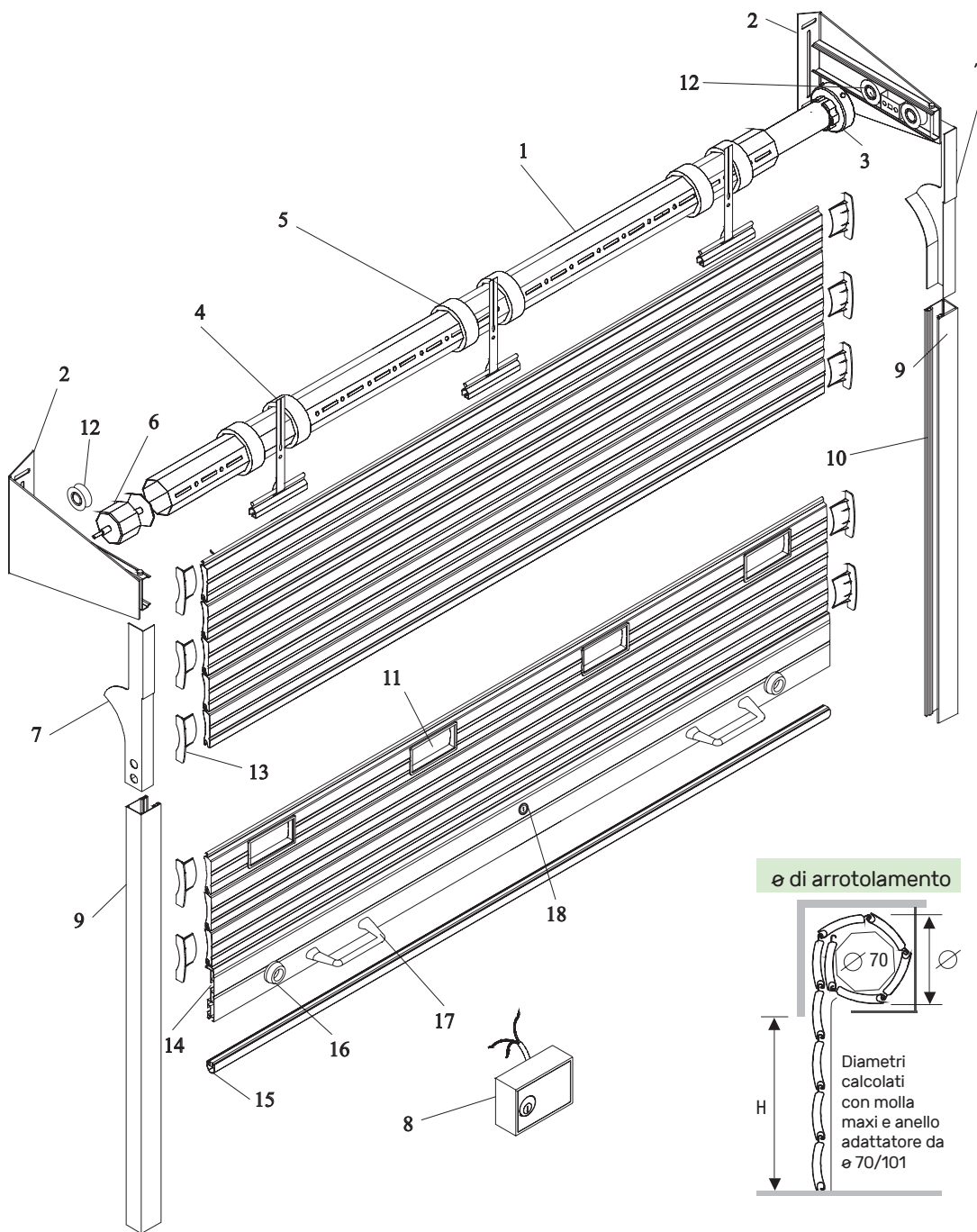
BATTUTA FINALE



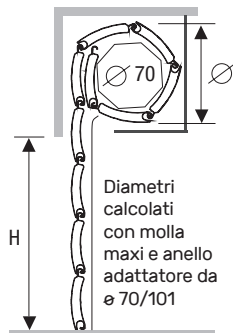
in gomma
S000520N
A corredo obbligatorio del terminale in alluminio estruso

TAVOLA SERRANDA N°1

MANOVRA CON MOTORE SU RULLO Ø 70



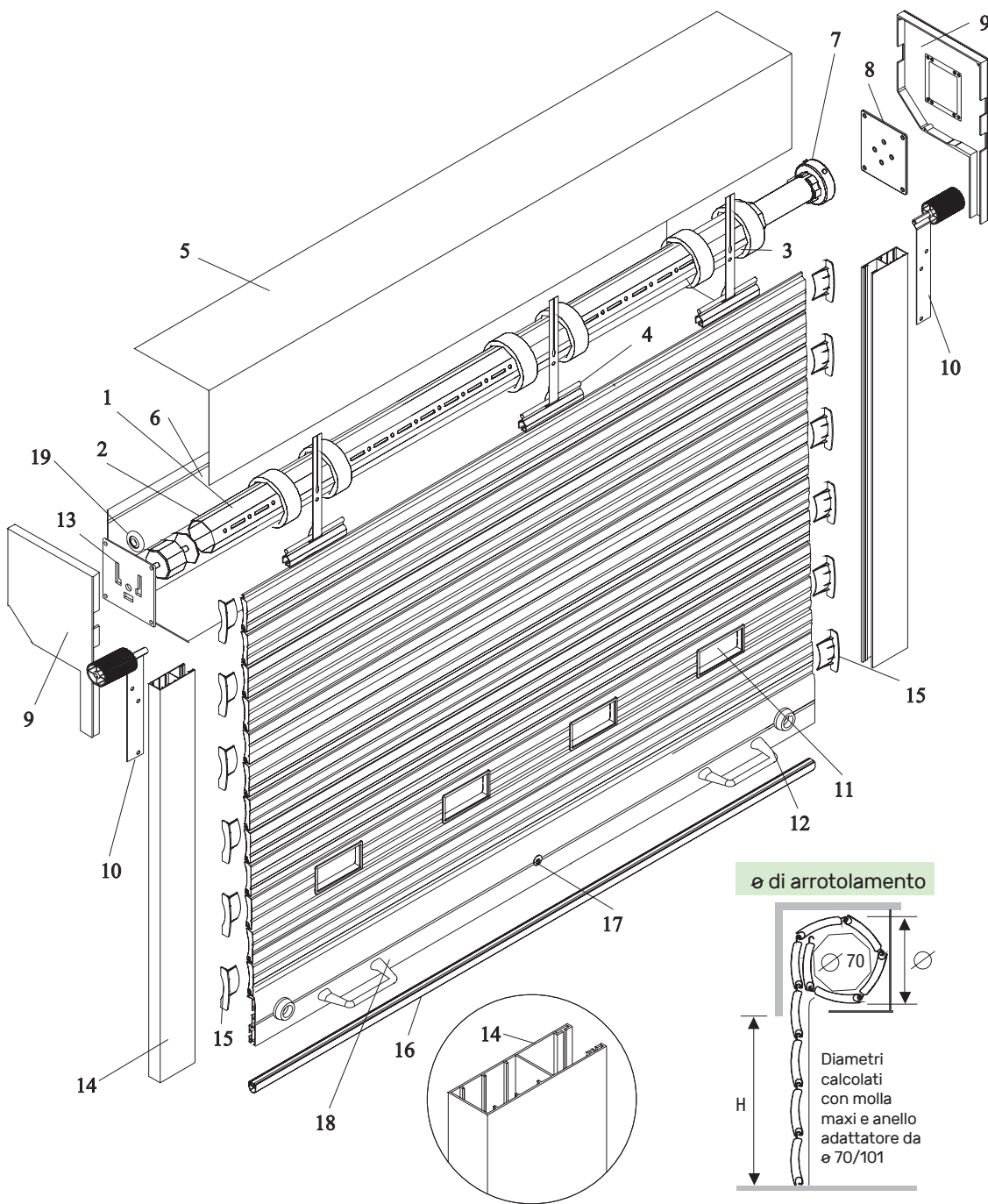
Ø di arrotolamento



Su rullo ø 70
altez. telo -> diametro

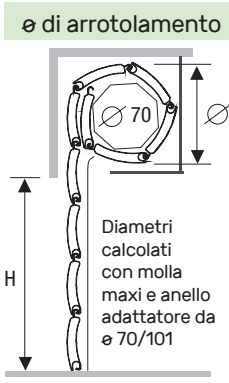
- 1200 -> 215
- 1400 -> 235
- 1600 -> 240
- 1800 -> 245
- 2000 -> 250
- 2200 -> 270
- 2400 -> 275
- 2500 -> 275
- 2800 -> 290
- 3100 -> 295
- 3400 -> 305
- 3700 -> 325
- 4000 -> 335
- 4300 -> 355
- 4600 -> 365
- 5000 -> 375

N° CODICE	DESCRIZIONE	N° CODICE	DESCRIZIONE
1 RULD70FER11M	Rullo ottagonale in ferro diam. 70 - 11/10	11 S000542MONT	Oblò montato su stecca
2 S000656N	Supporto con carrello	12 S000657N	Cuscinetto per supporto per carrello
3 MOT...	Motoriduttore	13 S000540N	Tappo laterale in plastica antiscorimento stecche
4 MOLLAMAX	Molla max per attacco al rullo	14 S000517P	Terminale in alluminio estruso 19x100
5 MOTAMEIBM...	Anello distanziatore	15 S000520N	Guarnizione di battuta in gomma per terminali
6 CALRINPVC70	Calotta regolabile rinforzata in pvc diam. 70	16 S000599N	Gommino paracolpi
7 S000593N	Invito guida per guida	17 S000598...C	Maniglia di sollevamento in ABS
8 S000632N	Selettore a chiave	18 S000610N	Serratura centrale
9 S000523P	Guida in alluminio estruso da 32x50 mm		
10 S000526N	Guarnizione antirumore		



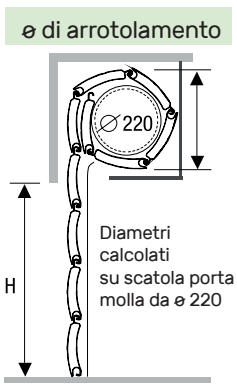
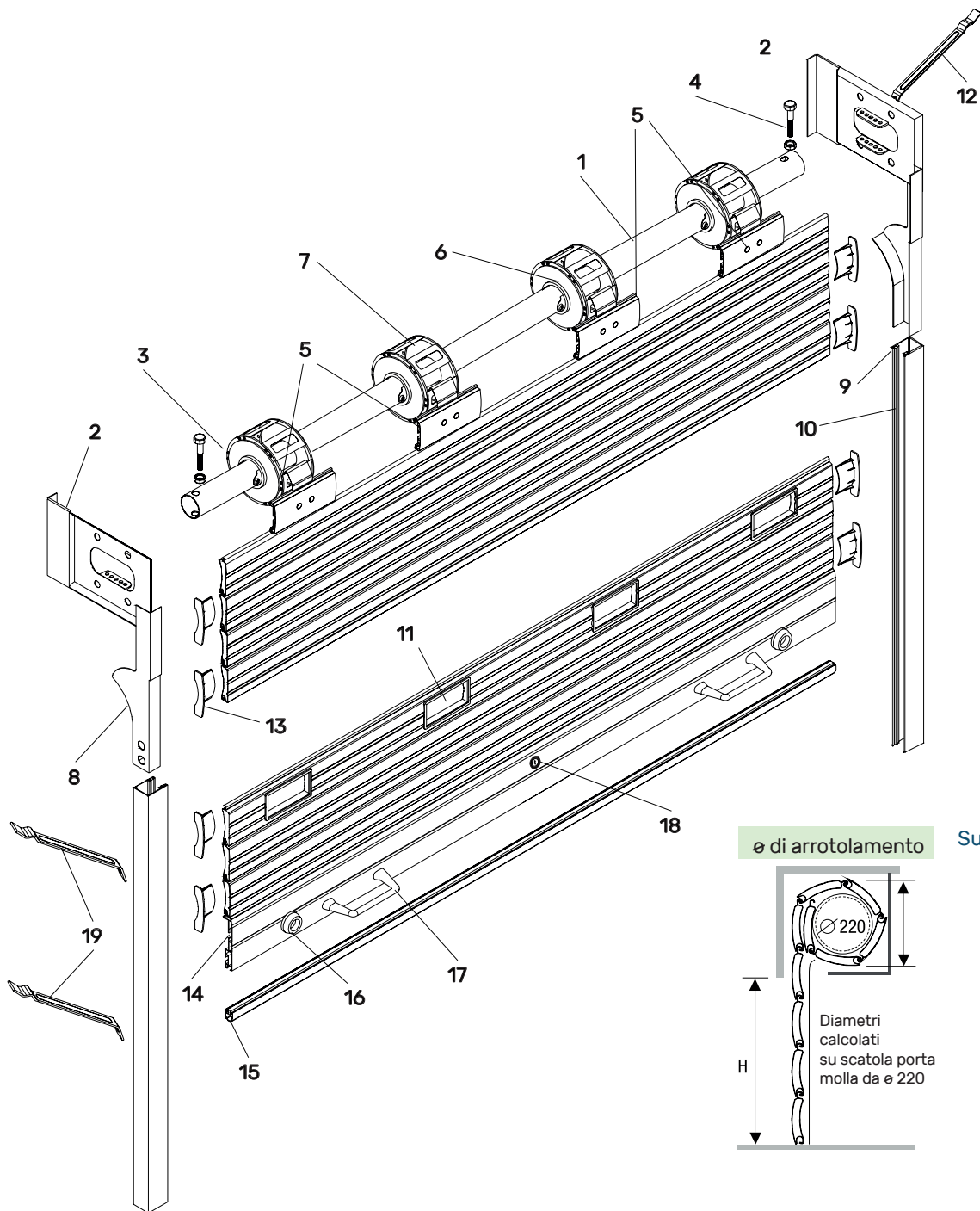
Su rullo ø 70
altez. telo -> diametro

- 1200 -> 215
- 1400 -> 235
- 1600 -> 240
- 1800 -> 245
- 2000 -> 250
- 2200 -> 270
- 2400 -> 275
- 2500 -> 275
- 2800 -> 290
- 3100 -> 295
- 3400 -> 305
- 3700 -> 325
- 4000 -> 335
- 4300 -> 355
- 4600 -> 365
- 5000 -> 375



N° CODICE	DESCRIZIONE	N° CODICE	DESCRIZIONE
1	RULD70FER11M Rullo ottagonale in ferro diam. 70 - 11/10	11	S000542MONT Oblò montato su stecca
2	CALRINPVC70 Calotta regolabile rinforzata in pvc diam. 70	12	S000598N...C Maniglia di sollevamento in ABS
3	MOTAMEIBM... Anello distanziatore	13	S000538N Piastra 100x100
4	MOLLAMAX Molla max per attacco al rullo	14	S000524P Guida in alluminio estruso da 32x80 mm
5	MINL90VT...A Profilo per cassonetto in alluminio Alto	15	S000540N Tappo laterale in plastica antiscorrimento stecche
6	MINL45VT...B Profilo per cassonetto in alluminio Basso	16	S000520N Guarnizione di battuta in gomma per terminali
7	MOT... Motoriduttore	17	S000610N Serratura centrale
8	MOTSUP... Supporto per motoriduttore	18	S000517N Terminale in alluminio estruso 19x100
9	MINFIA45V... Fianchi in alluminio 45°	19	CUSIMB42BF Cuscinetto a sfera diam. 28 con boccola in ferro
10	S000528N Invito guida per guida		

MANOVRA SENZA MOTORE SU ASSE TONDO

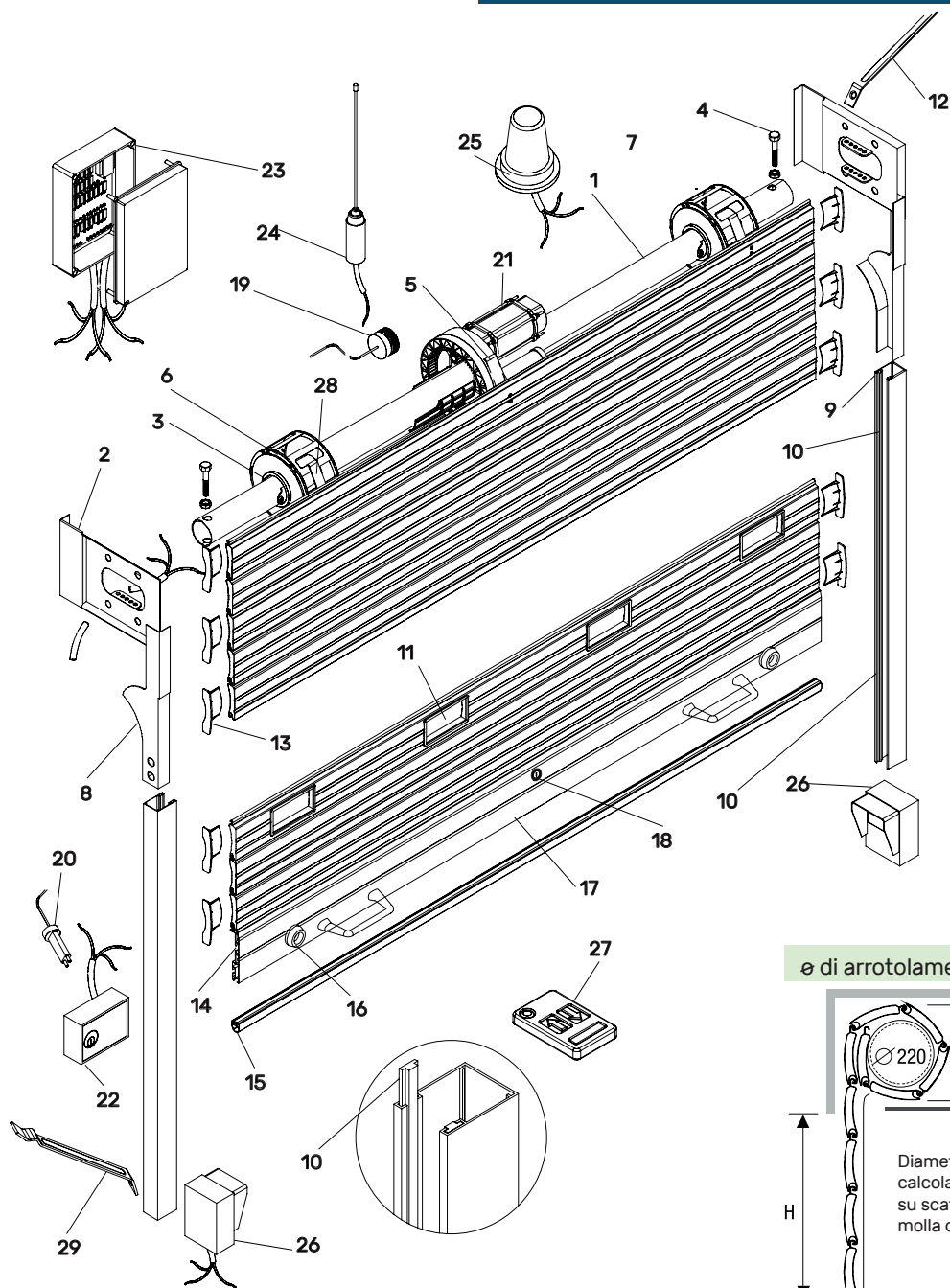


Su scatola porta molla ø 220
altez. telo -> diametro

- 1200 -> 250
- 1400 -> 260
- 1600 -> 260
- 1800 -> 290
- 2000 -> 300
- 2200 -> 310
- 2400 -> 320
- 2500 -> 330
- 2800 -> 340
- 3100 -> 350
- 3400 -> 360
- 3700 -> 370
- 4000 -> 370
- 4300 -> 380
- 4600 -> 390
- 5000 -> 400

N° CODICE	DESCRIZIONE	N° CODICE	DESCRIZIONE
1 S000580N	Asse tondo su supporto per scatola porta molla	11 S000542MONT	Oblò con vetro montato su stecca
2 S000560N	Diaframma zincato s/invito guide	12 S000590N	Zanche per muratura diam. 150 per diaframma
3 S000720N	Scatola portamolla	13 S000540N	Tappo laterale in plastica antiscorimento stecche
4 S000608N	Vite con dado	14 S000517P	Terminale in alluminio estruso 19x100
5 S000585N	Gancio di attacco alle scatole	15 S000520N	Guarnizione di battuta in gomma per terminali
6 S000578N	Anello di protezione	16 S000599N	Gommino paracolpi
7 S000582N	Molla serranda	17 S000598N	Maniglia di sollevamento in ABS per serranda
8 S000593N	Invito guida	18 S000611N	Serratura a mappa centrale
9 S000523P	Guida in alluminio estruso da 32x50 mm	19 S000588N	Zanche per muratura da 110 mm per guide
10 S000526N	Guarnizione antirumore		

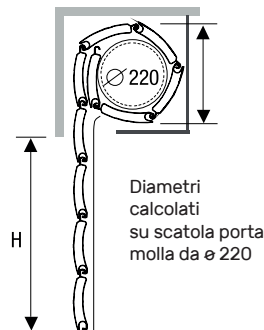
MANOVRA CON MOTORE E AUTOMAZIONI SU ASSE TONDO



Su scatola porta molla ø 220
altez. telo -> diametro

1200 -> 250
1400 -> 260
1600 -> 260
1800 -> 290
2000 -> 300
2200 -> 310
2400 -> 320
2500 -> 330
2800 -> 340
3100 -> 350
3400 -> 360
3700 -> 370
4000 -> 370
4300 -> 380
4600 -> 390
5000 -> 400

ø di arrotolamento



279


N° CODICE	DESCRIZIONE	N° CODICE	DESCRIZIONE
1 S000580N	Asse tondo sa supporto per scatola porta molla	16 S000599N	Gommino paracolpi
2 S000560N	Diaframma zincato s/invito guide	17 S000598N	Maniglia di sollevamento in ABS per serranda
3 S000720N	Scatola portamolla	18 S000611N	Serratura a mappa centrale
4 S000608N	Vite con dado	19 S000626N	Blocco autofrenante per sblocco
5 S000585N	Gancio di attacco alle scatole	20 S000644N	Chiave per sblocco interno autofrenante
6 S000578N	Anello di protezione	21 S000620N	Motoriduttore
7 S000582N	Molla serranda	22 S000638N	Cassetta a sportello per esterno a murare con interruttore e predis. per lo sblocco autofrenante
8 S000593N	Invito guida	23 S000646N	Centralina con scheda ricevente e trasmittente
9 S000523P	Guida in alluminio estruso da 32x50 mm	24 S000648N	Antenna di ricezione
10 S000526N	Guarnizione antirumore	25 S000650N	Lampeggiatore
11 S000542MONT	Oblò con vetro montato su stecca	26 S000652N	Fotocellula a murare o a parete
12 S000590N	Zanche per muratura diam. 150 per diaframma	27 S000654N	Trasmettitore
13 S000540N	Tappo laterale in plastica antiscorrimento stecche	28 S000585N	Gancio di attacco alle scatole
14 S000517P	Terminale in alluminio estruso 19x100	29 S000588N	Zanche per muratura da 110 mm per guide
15 S000520N	Guarnizione di battuta in gomma per terminali		

COLORI SERRANDA **ALLUMINIO A 77**

TINTA UNITA



1 Bianco



2 Argento RAL 9006



3 Grigio RAL 7036




5 Verde RAL 6005



7 Testa di moro RAL 8019



21 Marrone cioccolato RAL 8017



36 Grigio 35 RAL 7035




42 Grigio RAL 7016

FINTI LEGNO




37 Legno castagno



39 Legno noce

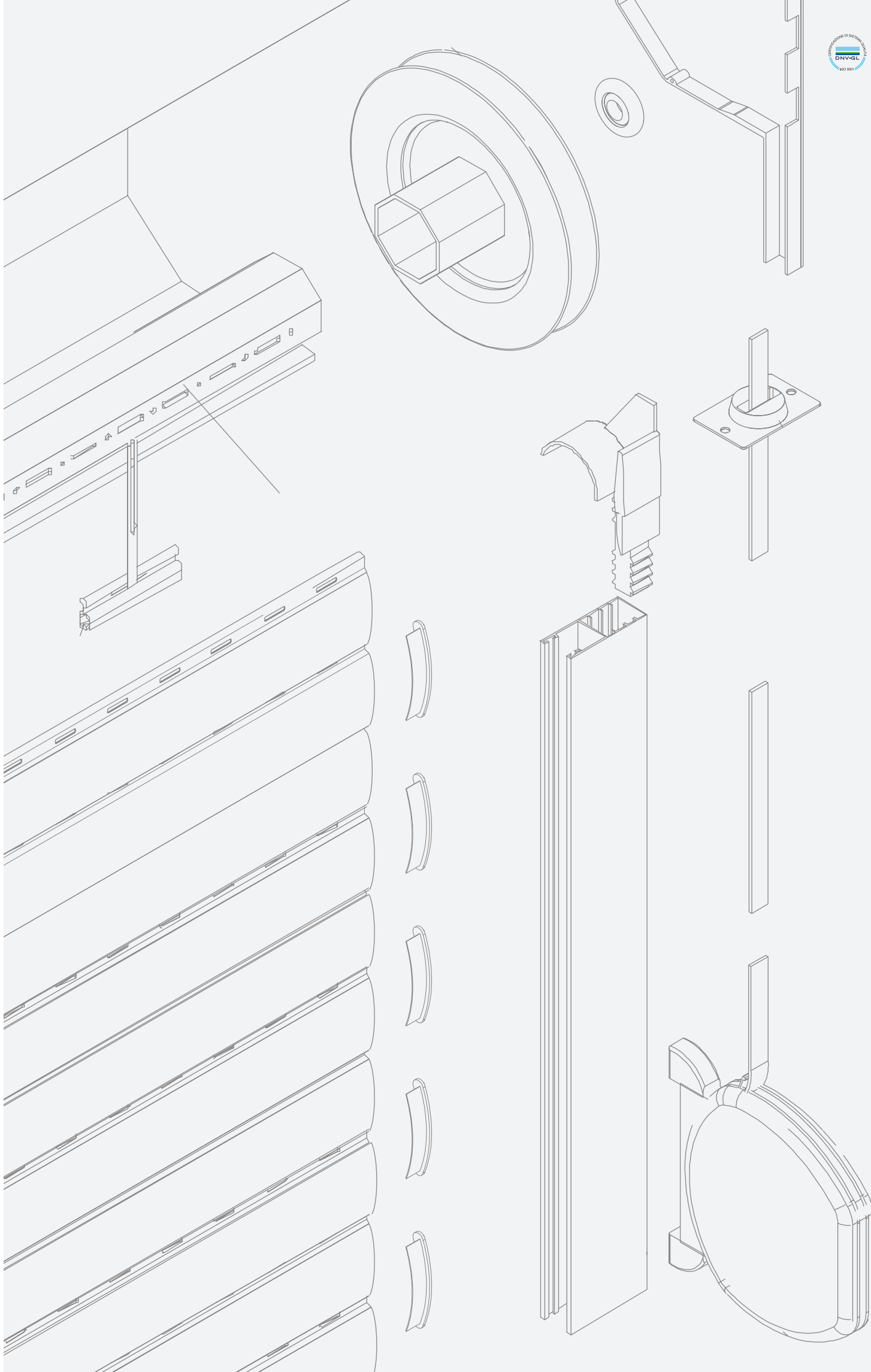
RAFFAELLO



24 Grigio Raffaello

Per i colori RAL non appartenenti alla nostra gamma standard, si considereranno i seguenti costi di verniciatura NETTI da aggiungere al prezzo del prodotto, in funzione del quantitativo richiesto:
 Inferiore a 25 mq: extra 29.90 €/mq + 390 € contributo per il non raggiungimento lotto minimo
 Da 25 a 50 mq: extra 19.90 €/mq
 Da 51 a 100 mq: extra 15.90 €/mq
 Da 101 a 150 mq: extra 9.90 €/mq
 Da 151 a 200 mq: extra 3.90 €/mq
Tempo di consegna: 30 giorni lavorativi

*è stata riportata la migliore rappresentazione possibile dei colori nella nostra collezione. Differenze tra questi colori ed i colori del campionario non sono contestabili.




4. ACCESSORI PER AVVOLGIBILI

TERMINALI



GUIDE




TAPPI TERMINALI



DISPOSITIVI DI CHIUSURA E SICUREZZA




GANCI



SUPPORTI E CUSCINETTI



PULEGGE



CALOTTE E RIDUTTORI



GUIDACINGHIE



ARGANI A FUNE E ACCESSORI



AVVOLGITORE A FRIZIONE E ACCESSORI



ARGANO SYDNEY E ACCESSORI



ARGANI AD ASTA OSCILLANTE E ACC.



SNODI, GIUNTI E PERNI




CASSETTE, AVVOLGITORI E PLACCHE



RULLI E PROLUNGHE



CINTINI E ACCESSORI




TAPPI D'ARRESTO



Terminale in Alluminio estruso

14 x 55



4. Accessori per Avvolgibili

284

Compatibile per i profili:
Duero55, Arialucetherm, Double Space,
AS55, ASD55, CS55, AE55, AL55 e tutti i
profili in pvc ad eccezione del Mignon.

TINTA UNITA

CODICE	INFO	Prezzo / ml
TERALGR14	col. grezzo	€ 5,16













In barre da 6,5 metri lineari

CODICE	INFO	Prezzo / ml
TERALBR/AR14	arg. / bron.	€ 7,60
TERAL...14	RAL*	€ 8,35
TERAL...14	Raffaello*	€ 8,80
TERALEL14	Elettrocol.*	€ 7,70

Su misura

CODICE	INFO	Prezzo / ml
TERALBR/AR14M	arg. / bron.	€ 8,34
TERAL...14M	RAL*	€ 8,99
TERAL...14M	Raffaello*	€ 9,53
TERALEL14M	Elettrocol.*	€ 8,43

RAFFAELLO

					
Grigio Raffaello	Marrone Raffaello	Rosso mattone 3009	Rosso vivo 3003	RAL 3004	Bordeaux 3005
					
Rosso Raffaello	Verde Raffaello	Celeste	Blu 5015	Ocra	Terracotta 8003

			
Argento	Bronzo	Elox nero	
			
Bianco 9010	Bianco papiro RAL 9018	Grigio 7035	RAL 7038
			
RAL 7047	RAL 7004	Grigio 7036	RAL 7001
			
Grigio 7016	Avorio 1013	Avorio 1015	Sabbia
			
Beige 1019	Argento 9006	Argento 9007	Bronzo scuro
			
Verde acqua	Verde pisello 6021	Verde oliva 6011	Verde brillante 6024
			
Verde 6005	RAL 8014	RAL 8017	Testa di moro 8019

* è stata riportata la migliore rappresentazione possibile dei colori nella nostra collezione. Differenze tra questi colori ed i colori del campionario non sono contestabili.

Terminale in Alluminio estruso

14 x 55

attacco contrario



Compatibile per i profili:
AS55, ASD55, CS55, AE55, AL55 e tutti i
profili in pvc ad eccezione del Mignon e
dei modelli Sole.

CODICE	INFO	Prezzo / ml
TERALIGR14	col. grezzo	€ 7,16

In barre da 6,5 metri lineari

CODICE	INFO	Prezzo / ml
TERALIBR/AR14	arg. / bron.	€ 9,60
TERALI...14	RAL*	€ 10,35
TERALI...14	Raffaello*	€ 10,80
TERALIEL14	Elettrocol.*	€ 9,70

Su misura

CODICE	INFO	Prezzo / ml
TERALIBR/AR14M	arg. / bron.	€ 10,34
TERALI...14M	RAL*	€ 10,99
TERALI...14M	Raffaello*	€ 11,53
TERALIEL14M	Elettrocol.*	€ 10,43

RAFFAELLO



Grigio Raffaello



Marrone Raffaello



Rosso Raffaello




Verde Raffaello

TINTA UNITA




Argento




Bronzo




Elox nero




Bianco 9010




Bianco papiro
RAL 9018




Grigio 7035



RAL 7038




RAL 7047



RAL 7004



Grigio 7036




RAL 7001




Grigio 7016



Avorio 1013



Avorio 1015



Sabbia




Beige 1019




Argento 9006



Argento 9007




Bronzo scuro



Verde acqua



Verde pisello 6021



Verde oliva 6011



Verde brillante
6024



Verde 6005



RAL 8014



RAL 8017



Testa di moro
8019




Rosso mattone
3009



Rosso vivo 3003



RAL 3004



Bordeaux 3005



Celeste



Blu 5015



Ocra



Terracotta 8003

* è stata riportata la migliore rappresentazione possibile dei colori nella nostra collezione. Differenze tra questi colori ed i colori del campionario non sono contestabili.

Terminale in Alluminio estruso

9 x 55



4. Accessori per Avvolgibili

286

Compatibile per i profili:
 Duero40, Arialuce, Arialuce40, Petit30, PI30,
 Minimal, Zanzartap, Zanzartap40, MN45,
 MH45, A39, C42, AE27, AE40, AE49 e profilo
 in pvc Mignon.

TINTA UNITA

CODICE	INFO	Prezzo / ml
TERALGR09	col. grezzo	€ 4,26


In barre da 6,5 metri lineari

CODICE	INFO	Prezzo / ml
TERALBR/AR09	arg. / bron.	€ 6,97
TERAL...09	RAL*	€ 6,16
TERAL...09	Raffaello*	€ 6,62
TERALEL09	Elettrocol.*	€ 6,62

Su misura

CODICE	INFO	Prezzo / ml
TERALBR/AR09M	arg. / bron.	€ 7,65
TERAL...09M	RAL*	€ 6,80
TERAL...09M	Raffaello*	€ 7,28
TERALEL09M	Elettrocol.*	€ 7,28

RAFFAELLO



* è stata riportata la migliore rappresentazione possibile dei colori nella nostra collezione. Differenze tra questi colori ed i colori del campionario non sono contestabili.

Terminale in Alluminio estruso

9 x 55

attacco contrario



Compatibile per i profili:
 Arialuce, Arialuce40, Petit30, PI30, Minimal,
 Zanzartap, Zanzartap40, MN45, MH45, A39,
 C42, AE27, AE40 e AE49.

CODICE	INFO	Prezzo / ml
TERALIGR09	col. grezzo	€ 6,26


In barre da 6,5 metri lineari

CODICE	INFO	Prezzo / ml
TERALIBR/AR09	arg. / bron.	€ 8,97
TERALI...09	RAL*	€ 8,16
TERALI...09	Raffaello*	€ 8,62
TERALIEL09	Elettrocol.*	€ 8,62

Su misura

CODICE	INFO	Prezzo / ml
TERALIBR/AR09M	arg. / bron.	€ 9,65
TERALI...09M	RAL*	€ 8,80
TERALI...09M	Raffaello*	€ 9,28
TERALIEL09M	Elettrocol.*	€ 9,28

RAFFAELLO



TINTA UNITA



* è stata riportata la migliore rappresentazione possibile dei colori nella nostra collezione. Differenze tra questi colori ed i colori del campionario non sono contestabili.

Compatibilità colori avvolgibili e terminali in alluminio estruso

	Colore Avvolgibile ALLUMINIO	Terminale in alluminio estruso compatibile
Tinta Unita	1 Bianco	RAL 9010
	45 Bianco Papiro	Bianco Papiro
	19 Panna	RAL 1013
	8 Avorio	RAL 1015
	3 Grigio	RAL 7036
	36 Grigio 35	RAL 7035
	42 Grigio 7016	RAL 7016
	2 Argento	RAL 9006
	9 Bronzo	Bronzo anodizzato
	38 Bronzo scuro	Bronzo scuro verniciato
	4 Beige	RAL 1019
	32 Sabbia	Sabbia
	5 Verde	RAL 6005
	13 Verde Brillante	RAL 6024
	12 Verde Oliva	RAL 6011
	27 Verde Pisello	RAL 6021
	33 Verde Acqua	Verde Acqua
	31 Celeste	Celeste
	15 Azzurro	RAL 5015
	26 Ocra	Ocra
	25 Terracotta	RAL 8003
	14 Rosso vivo	RAL 3003
	6 Rosso Mattone	RAL 3009
	16 Bordeaux	RAL 3005
	7 Testa di moro	Testa di moro
	21 Marrone Cioccolato	RAL 8017
	44 RAL 9007	RAL 9007
	46 Grigio Medio	Grigio 7004
	47 RAL 7001	RAL 7001
	48 RAL 8014	RAL 8014
	49 RAL 1015	RAL 1015
	54 RAL 7038	RAL 7038
	55 RAL 7047	RAL 7047
56 RAL 7004	RAL 7004	
53 RAL 3004	RAL 3004	
Finto Legno	10 Legno Chiaro	Bronzo anodizzato
	29 Legno Chiaro Fiamm.	Bronzo anodizzato
	11 Legno Scuro	RAL 8017
	30 Legno Scuro Fiamm.	RAL 8017
	17 Legno Rovere	RAL 8017
	28 Legno Ciliegio	Bronzo anodizzato
	34 Legno Pino	Bronzo anodizzato
	18 Legno Douglas	Bronzo anodizzato
	35 Legno Olmo	Bronzo anodizzato
	37 Legno Castagno	RAL 8017
	39 Legno Noce	RAL 8017
	40 Legno Cedro	Bronzo anodizzato
	50 Renolit Miele	Bronzo anodizzato
	51 Legno Europa	Bronzo anodizzato
	52 Legno Nodoso	Bronzo anodizzato
62 Bianco renolit	RAL 9010	
60 Legno golden OAK 7	RAL 8017	
61 Legno 809	RAL 8017	
86 RAL 7044	RAL 7044	
Raffaello	22 Verde Raffaello	Verde Raffaello
	24 Grigio Raffaello	Grigio Raffaello
	20 Rosso Raffaello	Rosso Raffaello
	23 Marrone Raffaello	Marrone Raffaello

	Colore Avvolgibile ACCIAIO	Terminale in alluminio estruso compatibile	
Tinta Unita	13 Bianco Candido	RAL 9010	
	01 Avorio 1013	RAL 1013	
	02 Avorio	RAL 1015	
	4 Beige	Sabbia	
	3 Grigio	RAL 7036	
	28 Grigio 35	RAL 7035	
	25 Argento	RAL 9006	
	5 Verde	RAL 6005	
	19 Verde Brillante	RAL 6024	
	21 Verde Chiaro	RAL 6021	
	8 Bleu	RAL 5015	
	18 Ocra	Ocra	
	14 Terracotta	RAL 8003	
	20 Rosso vivo	RAL 3003	
	6 Rosso Mattone	RAL 3009	
	7 Testa di moro	Testa di moro	
	22 Marrone 8017	RAL 8017	
	29 RAL 7016	RAL 7016	
	Legno	10 Legno Chiaro	Bronzo anodizzato
		11 Legno Scuro	RAL 8017
27 Legno Castagno		RAL 8017	
Raffaello	15 Verde Raffaello	Verde Raffaello	
	17 Grigio Raffaello	Grigio Raffaello	
	16 Rosso Raffaello	Rosso Raffaello	
9 Marrone Raffaello	Marrone Raffaello		

Questa tabella riporta l'abbinamento standard dei colori dei terminali in alluminio estruso nei teli degli avvolgibili in alluminio e/o acciaio.

Su richiesta, si possono realizzare avvolgibili anche con abbinamenti diversi.

Terminale in PVC



Terminale in pvc 55

Terminale in pvc 55

CODICE	INFO	Prezzo / ml
TERPVC55		€ 1,50


Terminale in plastica super 13,2 x 20,5

In barre da 5 metri lineari

CODICE	INFO	Prezzo / ml
TERPVCPLA		€ 0,68

Su misura

CODICE	INFO	Prezzo / ml
TERPVCPLA...M		€ 0,79



Terminale in plastica super

COLORI

						
Bianco	Avorio 1013	Avorio 01	Avorio 217			
						
Avorio 711	Avorio 701	Giallo 110	Giallo ocra			
						
Grigio 35	Grigio	Grigio scuro	Grigio scuro 704			
						
Grigio 562	Verde 110	Verde oliva	Verde pisello	Verde 6005	Verde bottiglia	Verde 65
						
Verde acqua	Acqua marina	Celeste	Bleu	Rosso mattone	Rosso vivo	Rosso porpora
						
Bruno 11	Beige chiaro	Marrone 25	Marrone 8017	Testa di moro	Legno F412	Legno chiaro
						
Legno scuro	Mogano K7	Noce K21	Frassino K51	Douglas K70	Legno K1	Legno K10
						
Legno K99	Legno 09					

* è stata riportata la migliore rappresentazione possibile dei colori nella nostra collezione. Differenze tra questi colori ed i colori del campionario non sono contestabili.



TERMINALI IN GOMMA

Descrizione	Codice	Bobina da	Prezzo/ml
TERMINALE IN GOMMA PER DUERO E PVC	TERPVCDU	150 ml	€ 0,91
TERMI. IN GOMMA PER ARIALUCE, ZANZARTAP, ALLUMINIO AS 55 E ASD 55, ACCIAIO CS 55 E C 42	TERPVCAL	150 ml	€ 1,05
TERMINALE IN GOMMA PER DOUBLE SPACE	TERPVCDO	150 ml	€ 1,20
TERMINALE IN GOMMA PER ARIALUCE 40, ZANZARTAP 40, MINIMAL, MN 45, MH 45, A 39, MIGNON PVC	TERPVCM I	200 ml	€ 0,59
TERMINALE IN GOMMA PER PETIT30 e PI30	TERPVCPE	200 ml	€ 0,65



RINFORZI PER TAPPARELLE IN PVC

Descrizione	Codice	Info	Prezzo/kg
TERMINALE IN FERRO ZINCATO TIPO E	TERFERZIN	barre 6 mt	€ 2,13

In barre da 6 metri lineari

Descrizione	Codice	Info	Prezzo/kg
RINFORZO AD H 8 x 7 x 8	BLIA.HSER	barre 6 mt	€ 5,17



Inserito nell'avvolgibile

Descrizione	Codice	Info	Prezzo/mq
RINFORZO AD H 8 X 7 X 8 PER SERENA, TORINO, GENOVA, ROMA inserito nell'avvolgibile	BLI15SER	RAPP. 1:5	€ 3,05
	BLI14SER	RAPP. 1:4	€ 3,95
	BLI13SER	RAPP. 1:3	€ 4,25
	BLI11SER	RAPP. 1:1	€ 7,60
RINFORZO AD H 8 x 7 x 8 PER EUROPA, SUPER inserito nell'avvolgibile	BLI15	RAPP. 1:5	€ 3,05
	BLI14	RAPP. 1:4	€ 3,95
	BLI13	RAPP. 1:3	€ 4,25
	BLI11	RAPP. 1:1	€ 7,60

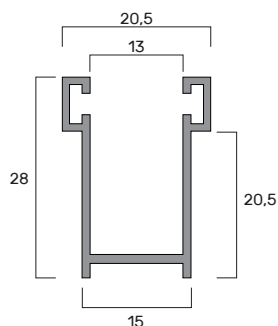
Modalità di applicazione blindatura

LARGHEZZA RAPPORTO
TAPPARELLA BLINDATURA

DA 50 CM A 110 CM RINFORZO 1:5
DA 111 CM A 120 CM RINFORZO 1:4
DA 121 CM A 169 CM RINFORZO 1:3
DA 170 CM A 240 CM RINFORZO 1:1

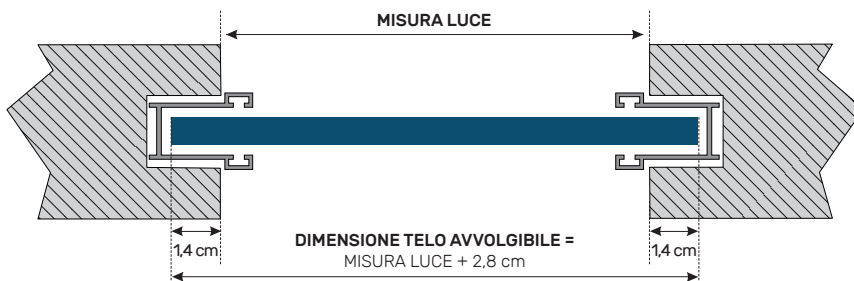
GUIDA A 14

Guida in alluminio estruso A14 - 15 x 28 mm




Descrizione	Codice	Info	Prezzo/ml
In barre da 6,8 ml	GUIALAR/BR14	ARG. /BRON.	€ 4,06
	GUIAL...14	RAL	€ 4,15
Su misura con spazzolino inserito e spacco invito guida	GUIALAR/BR14M	ARG. /BRON.	€ 6,40
	GUIAL...14M	RAL	€ 6,55

Rilievo misure larghezza con guide A 14 - INCASSATE




COLORI



Bianco 9010



Argento



Bronzo


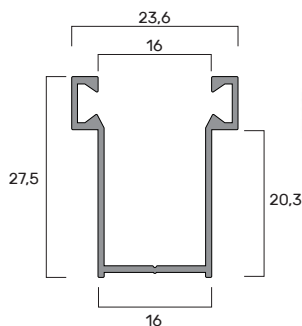


Marrone 8017

NOTA : Per evitare problemi di scorrimento, è consigliabile utilizzare per il fissaggio solo il silicone (non le viti). È necessario che le guide siano perfettamente in squadra.

GUIDA A 16

Guida in alluminio estruso A16 - 16 x 27,5 mm

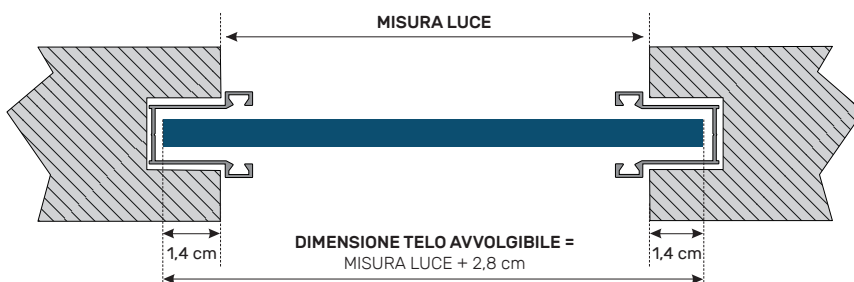


Descrizione	Codice	Info	Prezzo/ml
In barre da 6,8 ml	GUIALAR/16	ARG. /BRON.	€ 3,35
	GUIAL...16	RAL	€ 3,45
Su misura con spazzolino inserito e spacco invito guida	GUIALAR/16M	ARG. /BRON.	€ 5,30
	GUIAL...16M	RAL	€ 5,45




Descrizione	Codice	Info	Prezzo/cp
Invito guida in PVC per guida A16 e A28	INVGUI1628	DX e SX	€ 1,20

Rilievo misure larghezza con guide A 16 - INCASSATE




COLORI



Bianco 9010



Argento



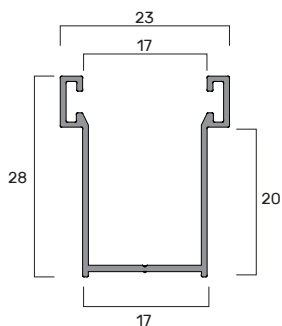
Bronzo



Marrone 8017

NOTA : Per evitare problemi di scorrimento, è consigliabile utilizzare per il fissaggio solo il silicone (non le viti). È necessario che le guide siano perfettamente in squadra.

* è stata riportata la migliore rappresentazione possibile dei colori nella nostra collezione. Differenze tra questi colori ed i colori del campionario non sono contestabili.




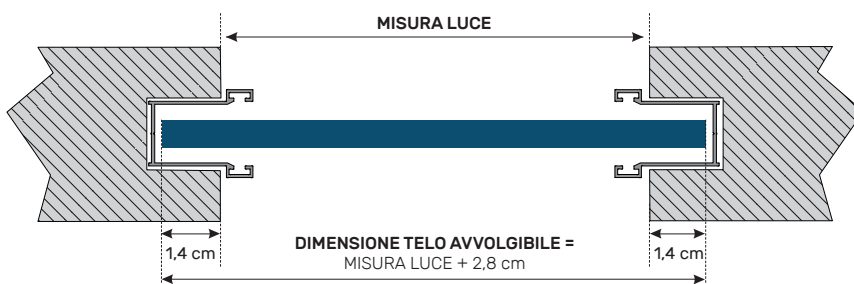
GUIDA A 28

Guida in alluminio estruso A28 - 17 x 28 mm

Descrizione	Codice	Info	Prezzo/ml
In barre da 6,8 ml	GUIALAR/BR28 GUIAL...28	ARG./BRON. RAL	€ 3,15 € 3,25
Su misura con spazzolino inserito e spacco invito guida	GUIALAR/BR28M GUIAL...28M	ARG./BRON. RAL	€ 4,95 € 5,10


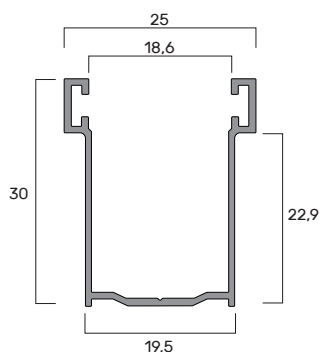
Descrizione	Codice	Info	Prezzo/cp
Invito guida in PVC per guida A16 e A28	INVGUI1628	DX e SX	€ 1,20

Rilievo misure larghezza con guide A 28 - INCASSATE



NOTA : Per evitare problemi di scorrimento, è consigliabile utilizzare per il fissaggio solo il silicone (non le viti). È necessario che le guide siano perfettamente in quadro.

292

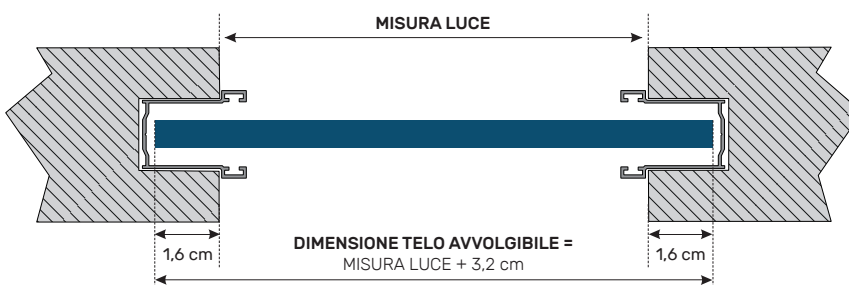


GUIDA A 30

Guida in alluminio estruso A30 - 19,5 x 30 mm

Descrizione	Codice	Info	Prezzo/ml
In barre da 6,8 ml	GUIALAR/BR30 GUIAL...30	ARG. / BRON. RAL	€ 3,60 € 3,70
Su misura con spazzolino inserito, fori di fissaggio e spacco invito guida	GUIALAR/BR30M GUIAL...30M	ARG. / BRON. RAL	€ 5,60 € 5,75

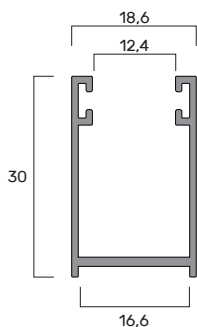
Rilievo misure larghezza con guide A 30 - INCASSATE



* è stata riportata la migliore rappresentazione possibile dei colori nella nostra collezione. Differenze tra questi colori ed i colori del campionario non sono contestabili.

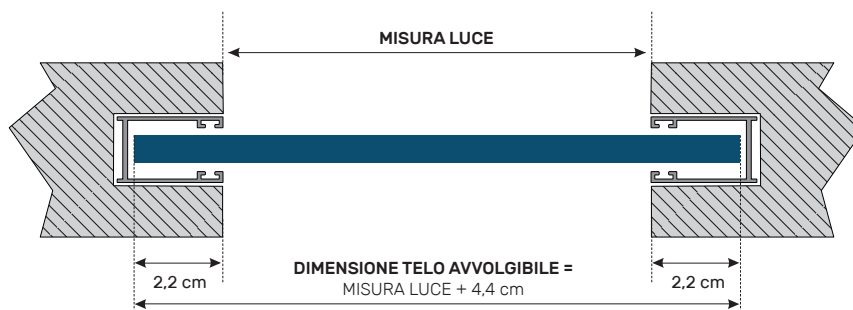
GUIDA A 19

Guida in alluminio estruso A19 - 18,6 x 30 mm

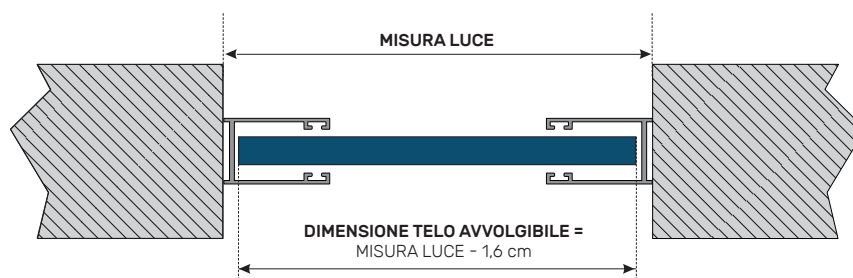


Descrizione	Codice	Info	Prezzo/ml
In barre da 6,8 ml	GUIALAR/BR19	ARG. /BRON.	€ 4,45
	GUIAL...19	RAL	€ 4,55
Su misura con spazzolino inserito, fori di fissaggio e spacco invito guida	GUIALAR/BR19M	ARG. /BRON.	€ 7,00
	GUIAL...19M	RAL	€ 7,45


Rilievo misure larghezza con guide A 19 - **INCASSATE**



Rilievo misure larghezza con guide A 19 - **IN LUCE**




COLORI



Bianco 9010



Argento



Bronzo

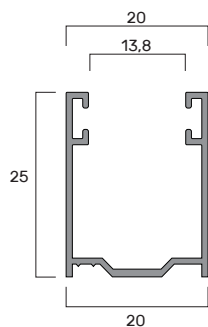


Marrone 8017

* è stata riportata la migliore rappresentazione possibile dei colori nella nostra collezione. Differenze tra questi colori ed i colori del campionario non sono contestabili.

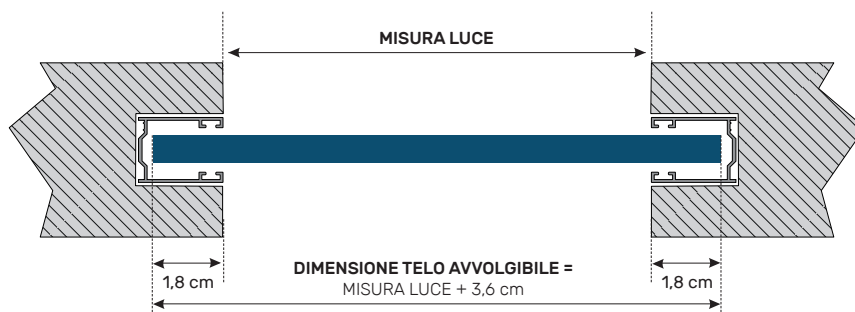
GUIDA A 25

Guida in alluminio estruso A25 - 20 x 25 mm

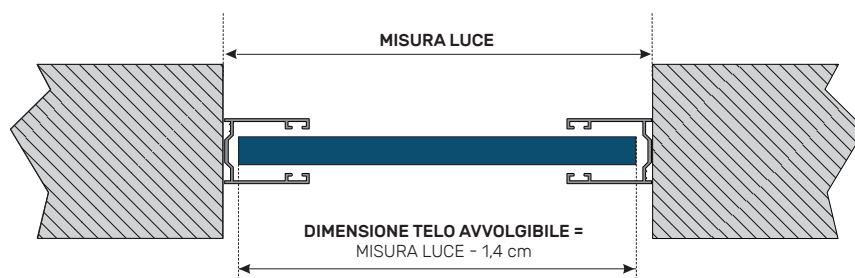


Descrizione	Codice	Info	Prezzo/ml
In barre da 6,8 ml	GUIALAR/BR25	ARG. /BRON.	€ 3,15
	GUIAL...25	RAL	€ 3,25
Su misura con spazzolino inserito, fori di fissaggio e spacco invito guida	GUIALAR/BR25M	ARG. /BRON.	€ 4,95
	GUIAL...25M	RAL	€ 5,05


Rilievo misure larghezza con guide A 25 - INCASSATE



Rilievo misure larghezza con guide A 25 - IN LUCE



COLORI




Bianco 9010



Testa di moro




Argento



Bronzo



Elox nero



Avorio



Verde scuro


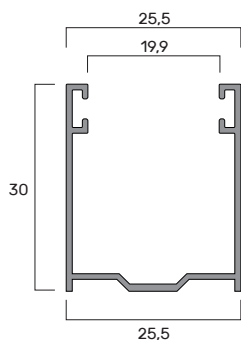


Marrone 8017

* è stata riportata la migliore rappresentazione possibile dei colori nella nostra collezione. Differenze tra questi colori ed i colori del campionario non sono contestabili.

GUIDA A 27

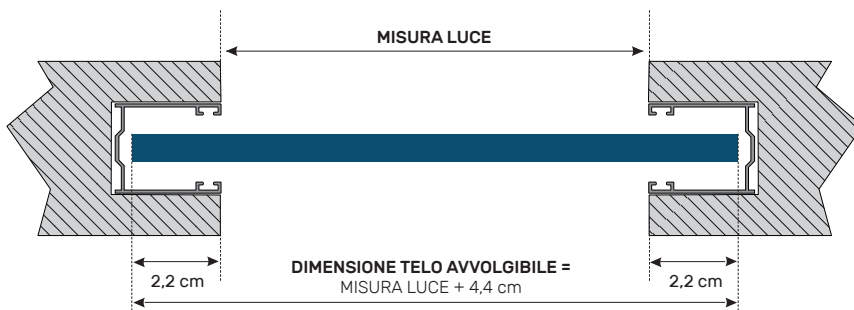
Guida in alluminio estruso A27 - 25,5 x 30 mm



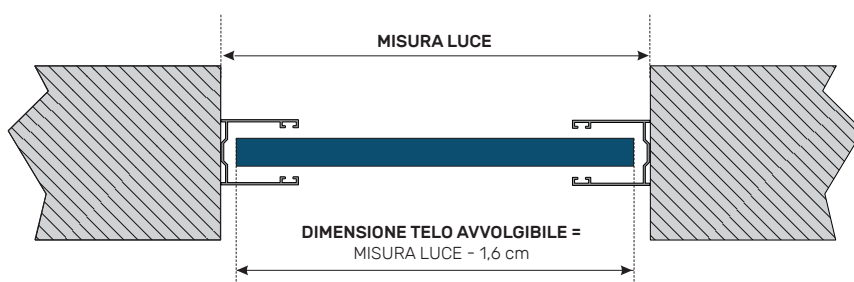
Descrizione	Codice	Info	Prezzo/ml
In barre da 6,8 ml	GUIALAR/BR27	ARG. /BRON.	€ 3,70
	GUIAL...27	RAL	€ 3,80
Su misura con spazzolino inserito, fori di fissaggio e spacco invito guida	GUIALAR/BR27M	ARG. /BRON.	€ 5,80
	GUIAL...27M	RAL	€ 5,95

Descrizione	Codice	Info	Prezzo/cp
Invito guida in PVC per guida A27 e A34	INVGUI2734	DX e SX	€ 1,20


Rilievo misure larghezza con guide A 27 - **INCASSATE**



Rilievo misure larghezza con guide A 27 - **IN LUCE**



COLORI




Bianco 9010



Testa di moro




Argento



Bronzo



Elox nero



Avorio



Verde scuro

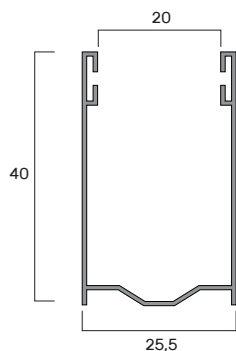


Marrone 8017

* è stata riportata la migliore rappresentazione possibile dei colori nella nostra collezione. Differenze tra questi colori ed i colori del campionario non sono contestabili.

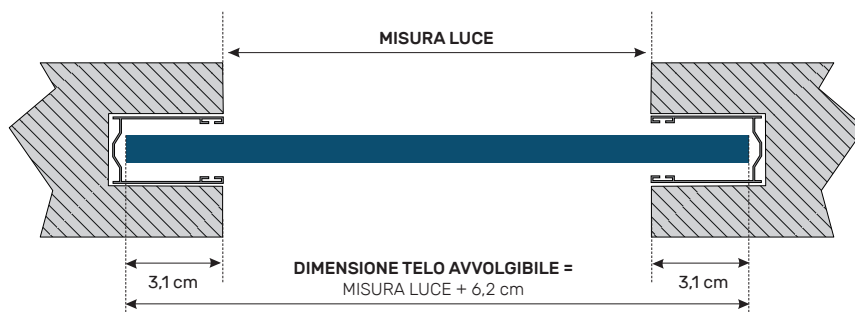
GUIDA A 40

Guida in alluminio estruso A40 - 25,5 x 40 mm

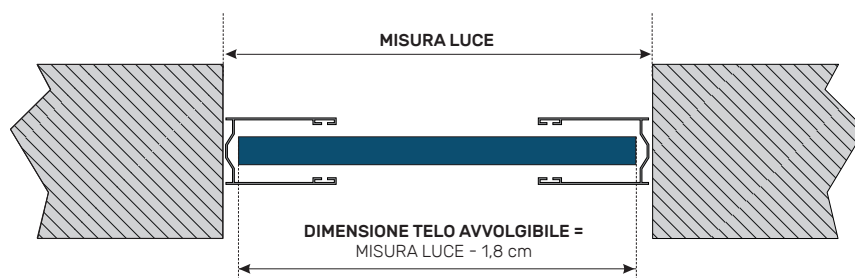


Descrizione	Codice	Info	Prezzo/ml
In barre da 6,8 ml	GUIALAR/BR40 GUIAL...40	ARG. /BRON. RAL	€ 5,62 € 5,54
Su misura con spazzolino inserito, fori di fissaggio e spacco invito guida	GUIALAR/BR40M GUIAL...40M	ARG. /BRON. RAL	€ 8,40 € 8,80


Rilievo misure larghezza con guide A 40 - **INCASSATE**



Rilievo misure larghezza con guide A 40 - **IN LUCE**



COLORI




Bianco 9010



Testa di moro




Argento



Bronzo



Elox nero



Avorio



Verde scuro

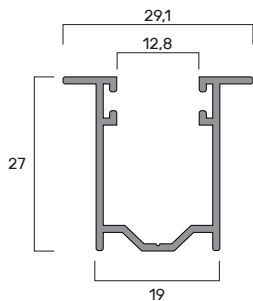


Marrone 8017

* è stata riportata la migliore rappresentazione possibile dei colori nella nostra collezione. Differenze tra questi colori ed i colori del campionario non sono contestabili.

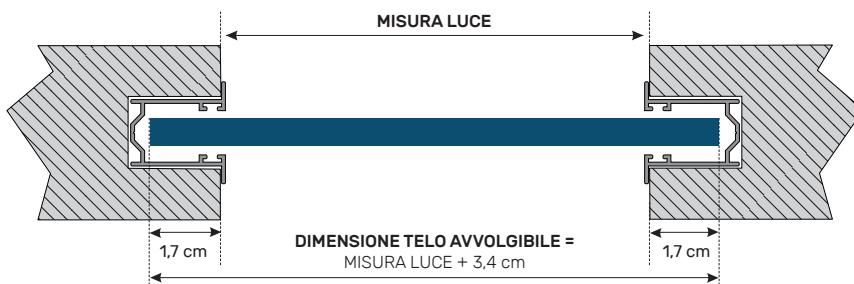
GUIDA A 26

Guida in alluminio estruso A26 - 19 x 27 mm



Descrizione	Codice	Info	Prezzo/ml
In barre da 6,8 ml	GUIALAR/26	ARG.	€4,70
Su misura con spazzolino inserito, fori di fissaggio e spacco invito guida	GUIALAR/26M	ARG.	€7,40

Rilievo misure larghezza con guide A 26 - INCASSATE



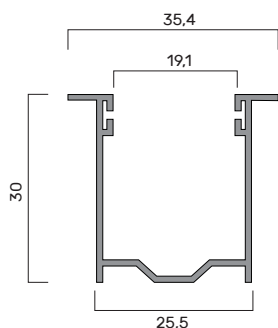
COLORI




Argento

GUIDA A 34

Guida in alluminio estruso A34 - 25,5 x 30 mm

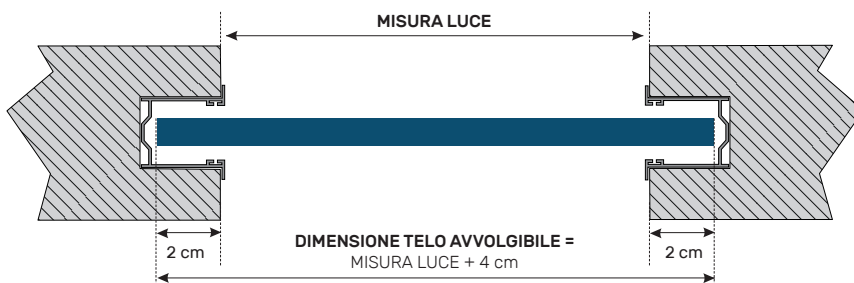


Descrizione	Codice	Info	Prezzo/ml
In barre da 6,8 ml	GUIALAR/34	ARG.	€ 5,10
	GUIAL...16	RAL	€ 5,25
Su misura con spazzolino inserito e fori di fissaggio	GUIALAR/34M	ARG.	€ 8,00
	GUIAL...16M	RAL	€ 8,20




Descrizione	Codice	Info	Prezzo/cp
Invito guida in PVC per guida A27 e A34	INVGUI2734	DX e SX	€ 1,20

Rilievo misure larghezza con guide A 34 - INCASSATE



COLORI



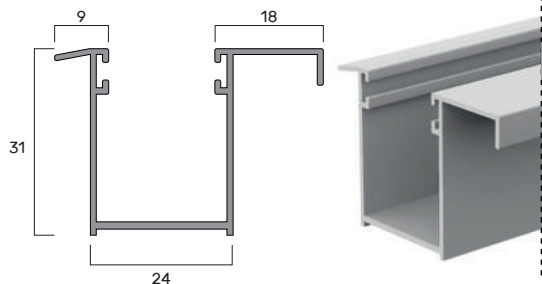
Bianco 9010



Argento


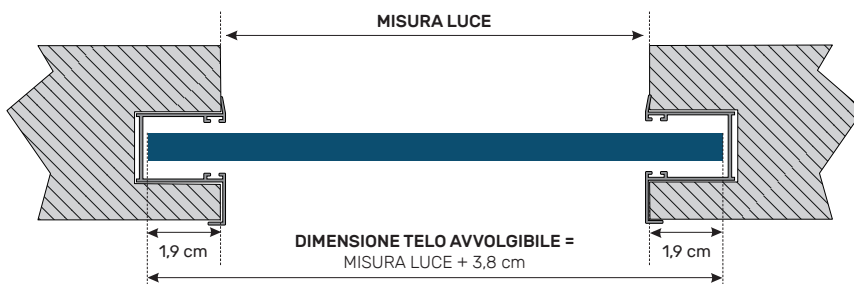
GUIDA A 31

Guida in alluminio estruso A31 - 24 x 31 mm



Descrizione	Codice	Info	Prezzo/ml
In barre da 6,8 ml	GUIALAR/BR31 GUIAL...31	ARG. /BRON. RAL	€ 6,45 € 6,60
Su misura con spazzolino inserito, fori di fissaggio e spacco invito guida	GUIALAR/BR31M GUIAL...31M	ARG. /BRON. RAL	€ 10,10 € 10,40

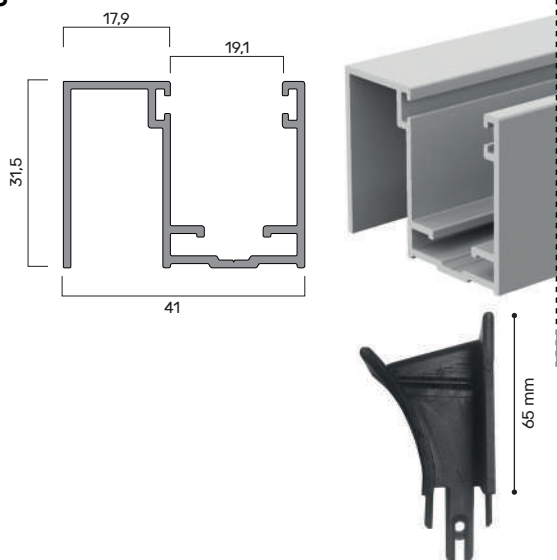
Rilievo misure larghezza con guide A 31 - INCASSATE



298

GUIDA A 32


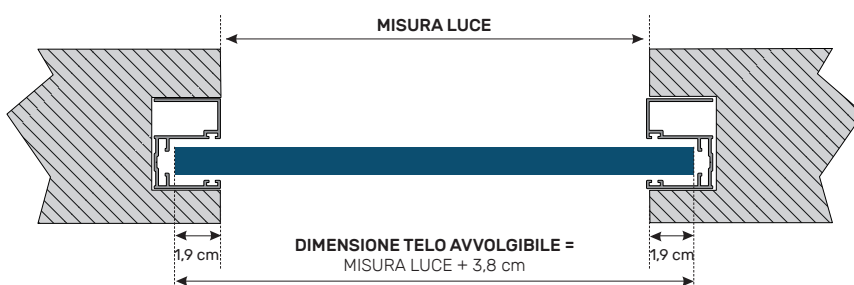
Guida in alluminio estruso A32 - 41 x 31,5 mm



Descrizione	Codice	Info	Prezzo/ml
In barre da 6,8 ml	GUIALAR/BR32 GUIAL...32	ARG. RAL	€ 8,90 € 9,20
Su misura con spazzolino inserito e fori di fissaggio	GUIALAR/BR32M GUIAL...32M	ARG. RAL	€ 14,00 € 14,40

Descrizione	Codice	Info	Prezzo/cp
Invito guida in PVC per guida A32	INVGUI32	DX e SX	€ 2,90


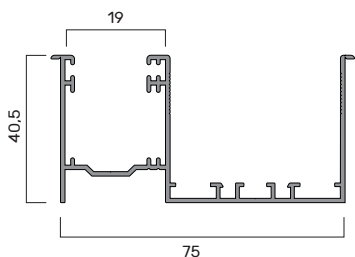
Rilievo misure larghezza con guide A 32 - INCASSATE



* è stata riportata la migliore rappresentazione possibile dei colori nella nostra collezione. Differenze tra questi colori ed i colori del campionario non sono contestabili.

GUIDA A 33

Guida in alluminio estruso A33 - 75 x 40,5 mm



Descrizione	Codice	Info	Prezzo/ml
In barre da 6,8 ml	GUIALAR/33	ARG.	€ 13,75
	GUIAL...33	RAL	€ 14,10
Su misura con spazzolino inserito	GUIALAR/33M	ARG.	€ 21,80
	GUIAL...33M	RAL	€ 22,30

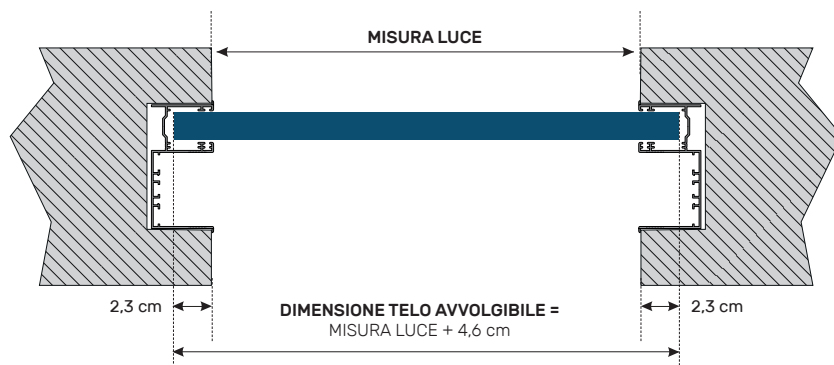


Descrizione	Codice	Info	Prezzo/cp
Invito guida in PVC per guida A33	INVGUI33	DX e SX	€ 6,20




Descrizione	Codice	Info	Prezzo/pz
Tappo per guida	TAPGUI33		€ 2,30

Rilievo misure larghezza con guide A 33 - INCASSATE




COLORI



Bianco 9010



Argento



Avorio

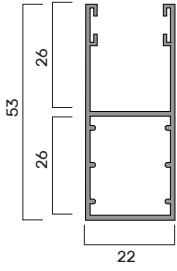


Marrone 8017

* è stata riportata la migliore rappresentazione possibile dei colori nella nostra collezione. Differenze tra questi colori ed i colori del campionario non sono contestabili.

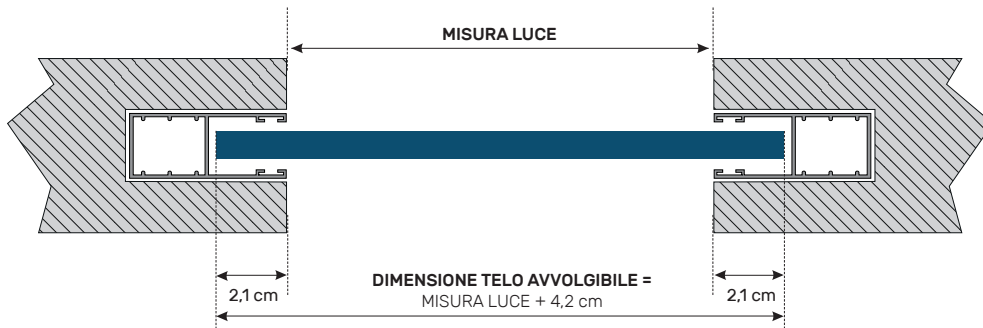
GUIDA A 53

Guida in alluminio estruso A53 - 22 x 53 mm

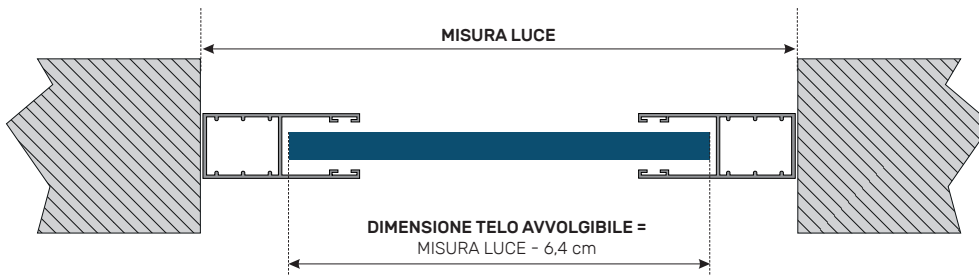


Descrizione	Codice	Info	Prezzo/ml
In barre da 6,8 ml	GUIAL...53	RAL	€ 9,13
Su misura con spazzolino inserito	GUIAL...53M	RAL	€ 10,49


Rilievo misure larghezza con guide A 53 - **INCASSATE**



Rilievo misure larghezza con guide A 53 - **IN LUCE**



COLORI

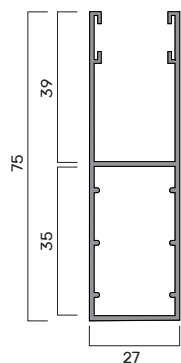


Bianco



Testa di moro

* è stata riportata la migliore rappresentazione possibile dei colori nella nostra collezione. Differenze tra questi colori ed i colori del campionario non sono contestabili.

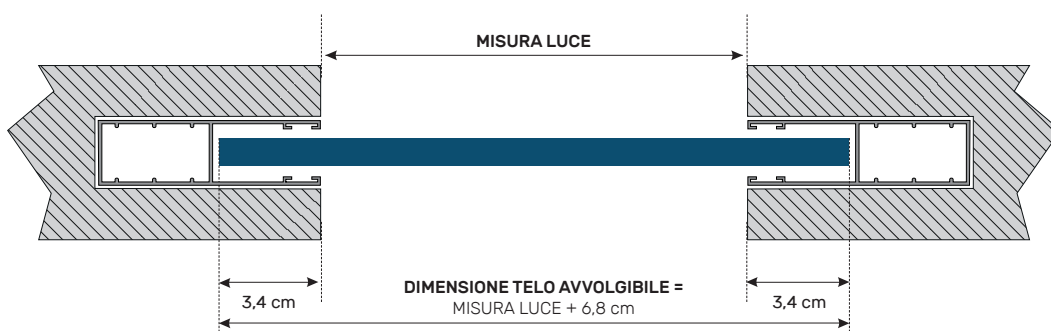


GUIDA A 75

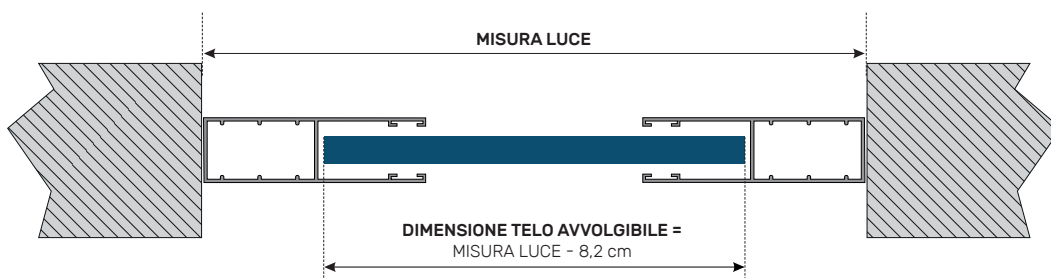
Guida in alluminio estruso A75 - 27 x 75 mm

Descrizione	Codice	Info	Prezzo/ml
In barre da 6,5 ml	GUIAL...75	RAL	€ 20,06
Su misura con spazzolino inserito	GUIAL...75M	RAL	€ 23,07


Rilievo misure larghezza con guide A 75 - **INCASSATE**



Rilievo misure larghezza con guide A 75 - **IN LUCE**



COLORI

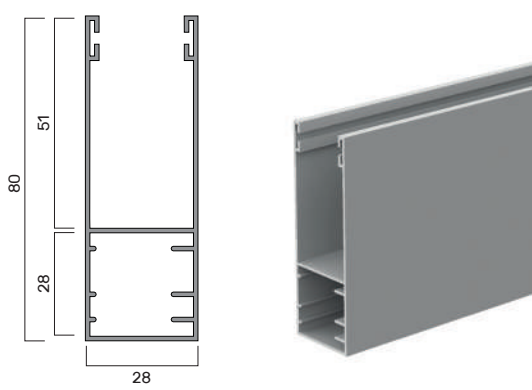


Bianco



Testa di moro

* è stata riportata la migliore rappresentazione possibile dei colori nella nostra collezione. Differenze tra questi colori ed i colori del campionario non sono contestabili.

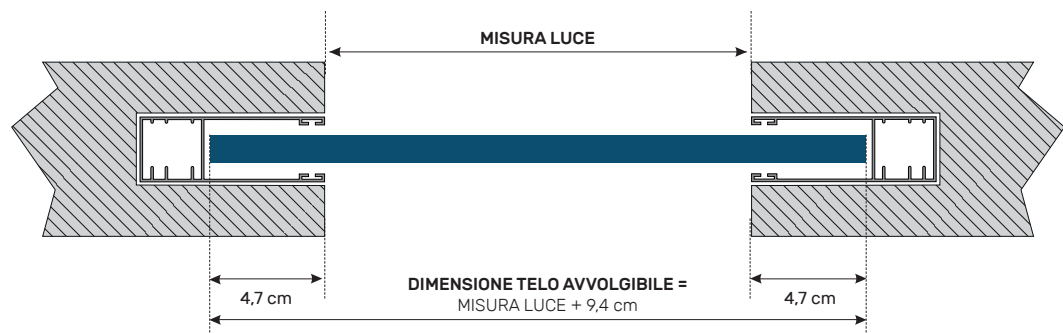


GUIDA A 80


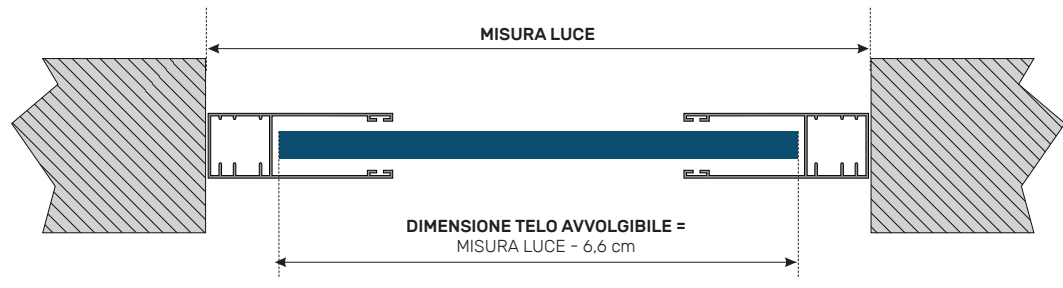
Guida in alluminio estruso A80 - 28 x 80 mm

Descrizione	Codice	Info	Prezzo/ml
In barre da 6,5 ml	GUIAL...80	RAL	€ 23,43
Su misura con spazzolino inserito	GUIAL...80M	RAL	€ 26,94


Rilievo misure larghezza con guide A 80 - INCASSATE



Rilievo misure larghezza con guide A 80 - IN LUCE



* è stata riportata la migliore rappresentazione possibile dei colori nella nostra collezione. Differenze tra questi colori ed i colori del campionario non sono contestabili.

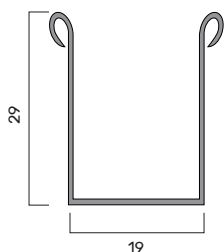


SPAZZOLINI PER GUIDE E TERMINALI

Descrizione	Codice	Info	Prezzo/ml
1. Spazzolino 4,8 x 3 per guida A19	GUAGUI30	4,8x3 mm	€ 0,27
2. Spazzolino 4,8 x 4 per guide A14-A16-A25-A26-A28	GUAGUI40	4,8x4 mm	€ 0,28
3. Spazzolino 4,8 x 6 per guide A27-A30-A31-A32-A33-A34, term. in all. 14 x 55 e term. in PVC 14 x 55	GUAGUI60	4,8x6 mm	€ 0,30
4. Spazzolino 5,8 x 7 per guida A80 e terminale in all. 9 x 55	GUATER	5,8x7 mm	€ 0,40
5. Spazzolino 6,9 x 7 per guida A53	GUAGUI68	6,9x7 mm	€ 0,46
6. Spazzolino 17 x 4,8 per guida A75	GUAGUI17	17x4,8 mm	€ 2,25

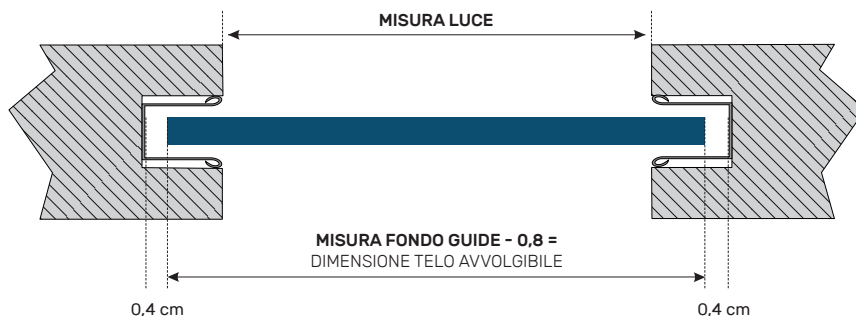
GUIDA IN FERRO

Guida in ferro zincato - 29x19x29 mm



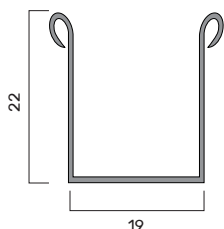
Descrizione	Codice	Info	Prezzo/ml
In barre da 6 ml	GUIFER29X19		€ 2,15
Su misura con fori di fissaggio e spacco invito guida	GUIFER29X19SM		€ 2,58

Rilievo misure larghezza



GUIDA IN FERRO

Guida in ferro zincato - 22x19x22 mm

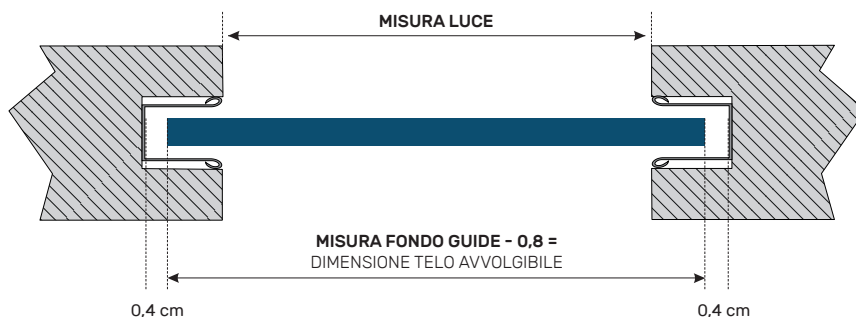


Descrizione	Codice	Info	Prezzo/ml
In barre da 6 ml	GUIFER07		€ 1,97
Su misura con fori di fissaggio e spacco invito guida	GUIFERSM		€ 2,40

Descrizione	Codice	Info	Prezzo/cp
Invito guida in ferro per guida in ferro 22 x 19	GUINVIT		€ 1,20



Rilievo misure larghezza



TAPPI LATERALI

Descrizione	Codice	Info	Prezzo/pz
-------------	--------	------	-----------



Tappo per avvolgibili Duero alta densità

TAPLATDNDX/SX

€ 0,15



Tappo per avvolgibili Duero mini

TAPLAT40D

€ 0,12



Tappo laterale dx per Arialucetherm

TAPLATATDX

€ 0,18

Tappo laterale sx per Arialucetherm

TAPLATATSX

€ 0,18



Tappo per avvolgibili Arialuce/Zanzartap media densità

TAPLAT51 DX/SX

€ 0,15



Tappo per avvolgibili Arialuce/Zanzartap alta densità

TAPLAT51D DX/SX

€ 0,15



Tappo laterale dx per Arialuce 40 /Zanzartap 40

TAPLAT40DX

€ 0,14

Tappo laterale sx per Arialuce 40 /Zanzartap 40

TAPLAT40SX

€ 0,14



Tappo laterale dx per Arialuce 40 /Zanzartap 40 alta densità

TAPLAT40DDX

€ 0,14

Tappo laterale sx per Arialuce 40 /Zanzartap 40 alta densità

TAPLAT40DSX

€ 0,14



Tappi laterali per Petit 30 dx/sx

TAPLATPI30

€ 0,14

TAPPI LATERALI

Descrizione	Codice	Info	Prezzo/pz
 Tappi laterali per Petit 30 alta densità dx/sx	TAPLATPI30D		€ 0,15
 Tappo laterale dx per Minimal	TAPLATMMDX		€ 0,13
 Tappo laterale sx per Minimal	TAPLATMMSX		€ 0,13
 Tappo laterale dx per Double Space stecca superiore	TAPLATAEDX		€ 0,29
 Tappo laterale sx per Double Space stecca superiore	TAPLATAESX		€ 0,29
 Tappo laterale dx per Double Space stecca principale	TAPLATDODX		€ 0,25
 Tappo laterale sx per Double Space stecca principale	TAPLATDOSX		€ 0,25
 Tappo per avvolgibili in alluminio 12x55 a media densità	TAPLAT55		€ 0,05
 Tappo per avvolgibili in alluminio 12x55 ad alta densità	TAPLAT55D		€ 0,07
 Tappo scarpetta dx/sx per avvolgibili in alluminio e acciaio 12x55 (PER STECCHE ALTERNATE)	TAPLAT55S...DX/SX		€ 0,25
 Tappo scarpetta NEW dx per avvolgibili in alluminio e acciaio 12x55	TAPLAT55SNDX		€ 0,25
 Tappo scarpetta NEW sx per avvolgibili in alluminio e acciaio 12x55	TAPLAT55SNSX		€ 0,25
(DA UTILIZZARE SU TUTTE LE STECCHE)			

TAPPI LATERALI

Descrizione	Codice	Info	Prezzo/pz
-------------	--------	------	-----------



Tappo per avvolgibili in alluminio 9x45 a media densità	TAPLAT40		€ 0,05
---	----------	--	--------



Tappo per avvolgibili in alluminio 9x45 ad alta densità	TAPLAT45D		€ 0,07
---	-----------	--	--------



Tappo per avvolgibili in alluminio 8x39	TAPLAT39		€ 0,05
---	----------	--	--------



Tappo per avvolgibili in acciaio 12x55	TAPLAT55A		€ 0,05
--	-----------	--	--------



Tappo per avvolgibili in acciaio 9x45	TAPLAT40AC		€ 0,07
---------------------------------------	------------	--	--------



Tappo per avvolgibili in alluminio estruso 9x27	TAPDS27		€ 0,12
---	---------	--	--------



Tappi laterali dx/sx per estruso da 40	TAPLATE4		€ 0,25
--	----------	--	--------



Tappi laterali per avvolgibile in alluminio microforato mm 49 dx/sx	TAPLAT49		€ 1,48
---	----------	--	--------

Prezzo/cp

TAPPI LATERALI

Descrizione	Codice	Info	Prezzo/pz
 Tappo per avvolgibili in alluminio estruso	TAPLATDU..DX/SX		€ 0,15
 Tappi laterali per Antisoll Cieca dx/sx	TAPLATACDX TAPLATACSX		€ 0,25 € 0,25
 Tappo laterale per il tipo Sole	TAPLATSO..DX/SX		€ 0,18
 Tappo tipo Serena / Torino / Roma / Genova	TAPLATSE..DX/SX		€ 0,16
 Tappo tipo Europa / Super	TAPLAT50..DX/SX		€ 0,16

DISPOSITIVI DI CHIUSURA E SICUREZZA


Descrizione	Codice	Info	Prezzo/pz
 Catenacciolo intermedio di sicurezza per stecca in pvc, alluminio, acciaio e Duero 55	CATSTE000 CATSTE060 CATSTE080	15 cm 60 cm 80 cm	€ 1,32 € 7,00 € 7,20
 Catenacciolo intermedio di sicurezza per stecca in pvc, alluminio, acciaio, Aerialuce e Duero 55 montato	CATSTE000M CATSTE060M CATSTE080M	15 cm 60 cm 80 cm	€ 4,90 € 8,96 € 9,95
 Catenacciolo di sicurezza per terminale in alluminio 55 e in pvc 55	CATTER000 CATTER060 CATTER080 CATTER100	15 CM 60 CM 80 CM 100 CM	€ 1,10 € 3,40 € 4,20 € 4,60

DISPOSITIVI DI CHIUSURA E SICUREZZA

Descrizione	Codice	Info	Prezzo/pz
Catenacciolo con pomolo per terminale	CATTER844P		€ 3,30



Serratura con pomolo per terminale in alluminio 55	SERTERALP		€ 40,89
	SERTERALP(M*)	*montata	€ 42,30



Serratura con chiave per terminale in alluminio 55	SERTERAL		€ 40,05
	SERTERAL(M*)	*montata	€ 41,20



			Prezzo/ml
Piattina per serrature tapparelle	PIASERCH	12 x 3 mm	€ 3,55



Eurobloc a 3 elementi per rullo da ø 60 e ø 70, compatibile con i modelli Arialuce, Zanzartap, AS55, ASD55, CS55. Eurobloc a 3 elementi per rullo da diam. 60 e diam. 70, compatibile con il modello Duero 55	AVVEBLOC3	RULLO ø 60	€ 12,50
	AVVEBLOC4	RULLO ø 60	€ 13,90
	AVVADA3BL	RULLO ø 60	€ 2,30
	AVVADA5BL	RULLO ø 70	€ 3,80



Eurobloc per rullo ø 60 a 3 elementi per stecca 9 mm	AVVEBLOC3M	RULLO ø 60	€ 7,30
Adattatore eurobloc per rullo ø60 per stecca 9 mm *Sono necessari due adattatori per ogni eurobloc	AVVADA3BLM	RULLO ø 60	€ 2,70



DISPOSITIVI DI CHIUSURA E SICUREZZA



Descrizione	Codice	Info	Prezzo/pz
Eurobloc a 3 elementi per rullo da ø 60 (completo di adattatori)	AVVEBLOC4CRO	RULLO Ø 60	€ 31,20



Molla di sicurezza Max	MOLLAMAX		€ 1,16
------------------------	----------	--	--------



Coprimolla Max	MOLLAMAXPRO		€ 0,30
----------------	-------------	--	--------



Molla di sicurezza Mignon	MOLLAMIG		€ 1,12
---------------------------	----------	--	--------




Molla con gancio in ABS senza predisposizione spazzolino	MOLLAGANABS		€ 1,70
--	-------------	--	--------



Molla con gancio in ABS con predisposizione spazzolino	MOLLAGANABSXSP		€ 1,60
--	----------------	--	--------



Molla per tipo Mignon ad auto ancoraggio	MOLLAMIGAA		€ 1,99
--	------------	--	--------



Attacco cintino in Pvc universale	MOLLUNIPVC		€ 0,84
-----------------------------------	------------	--	--------

GANCI

Descrizione	Codice	Info	Prezzo/pz
Grappa fermacintino	GRAPFER		€ 0,092



Gancio per attacco al rullo	GANATRU		€ 0,16
-----------------------------	---------	--	--------



Gancio antitaglio per avvolgibili	GANASOFER		€ 0,49
-----------------------------------	-----------	--	--------



Gancetto per cintino asolato	GANCINTY40		€ 0,09
------------------------------	------------	--	--------




Cintino asolato	CINTY40		€ 0,20
-----------------	---------	--	--------



SUPPORTI E CUSCINETTI

Descrizione	Codice	Info	Prezzo/pz
Supporto a murare per riduttore	SUPRID000		€ 4,92



Supporto a sfera zincato leggero	SUPSFELEG		€ 1,53
----------------------------------	-----------	--	--------




Supporto a sfera pesante zincato con cuscinetto sfilabile	SUPSFEPES		€ 8,40
---	-----------	--	--------



Supporto a sfera pesante zincato senza cuscinetto	SUPSFEPES/C	cus. ø 42	€ 7,10
---	-------------	-----------	--------



Supporto a murare con perno ø 10	SUPMUR000		€ 2,41
----------------------------------	-----------	--	--------



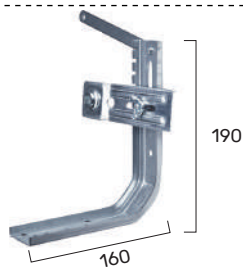
SUPPORTI E CUSCINETTI

Descrizione	Codice	Info	Prezzo/pz
 <p>Supporto a cassonetto collo 80 senza cuscinetto</p>	SUPCAS090	cus. ø 42	€ 2,25
 <p>Supporto a cassonetto collo 25 senza cuscinetto</p>	SUPCAS035	cus. ø 42	€ 2,05
 <p>Supporto a cassonetto con cuscinetto sfilabile piega 11</p>	SUPCAS011 SUPCAS011S	c. quadro c. tondo	€ 1,63 € 1,99
 <p>Supporto a cassonetto senza cuscinetto</p>	SUPCASS/C SUPCASS/CS		€ 0,70 € 0,85
 <p>Supporto a cassonetto pesante con cuscinetto sfilabile</p>	SUPCASPES		€ 2,56
 <p>Supporto a cassonetto pesante senza cuscinetto</p>	SUPCAPES/C	cus. ø 42	€ 0,85
 <p>Supporto registrabile con cuscinetto</p>	SUPREGPES36	ø 36 mm	€ 3,95
 <p>Supporto Omega dx/sx *Specificare se destro o sinistro</p>	SUPOME000D/S		€ 6,40
 <p>Bandiera per supporto a squadra e Vercelli</p>	BANSUPSQU40		€ 1,93
 <p>Supporto a cassonetto in plastica senza cuscinetto</p>	SUPCAPVC/C	CUS. ø 42	€ 0,64

SUPPORTI E CUSCINETTI



Descrizione	Codice	Info	Prezzo/pz
Supporto a squadra Vercelli piega 30	SUPVER030M40	L 40 mm	€ 3,34
Supporto a squadra Vercelli piega 80	SUPVER030M50	L 50 mm	€ 3,41
Supporto a squadra Vercelli piega 80	SUPVER080M40	L 40 mm	€ 3,45
Supporto a squadra Vercelli piega 100	SUPVER080M50	L 50 mm	€ 3,47
	SUPVER100M50	L 50 mm	€ 3,54



Supporto a squadra	SUPSQU040	L 40 mm	€ 3,25
--------------------	-----------	---------	--------



Supporto bifora completo (2 cuscinetti, 1 base, 1 parte registrabile, 1 portacuscinetto)	SUPBIF000		€ 23,50
--	-----------	--	---------



Supporto bifora doppia squadra senza cuscinetto	SUPBIFSQU		€ 8,40
---	-----------	--	--------



Cuscinetto con boccola in ferro per supporto bifora a cassonetto e pesante	CUSIMB42BF	Ø 42	€ 1,53
--	------------	------	--------


Cuscinetto con boccola in ferro per supporto registrabile	CUSIMB36BF	Ø 36	€ 1,37
---	------------	------	--------



Cuscinetto con boccola in nylon per supporto bifora a cassonetto e pesante	CUSIMB42BN	Ø 42	€ 0,88
--	------------	------	--------



Cuscinetto per supp. a sfera leggero	CUSSELEG	maschio	€ 1,10
Cuscinetto estraibile per supp. a murare	CUSUPMUR	femmina	€ 2,75



Cuscinetto per supporto a cassonetto piega 11	CUSSUPCAS	quadro	€ 1,04
	CUSSUPCAST	tondo	€ 1,20

PULEGGE


Descrizione	Codice	Info	Prezzo/pz
Puleggia in plastica per rullo da ø 60 perno interno	PULINCPVC18	ø 180 mm	€ 2,85
	PULINCPVC20	ø 200 mm	€ 3,20
	PULINCPVC22	ø 220 mm	€ 3,60



Puleggia in plastica per rullo da ø 60 perno esterno	PULNORPVC18	ø 180 mm	€ 2,92
	PULNORPVC20	ø 200 mm	€ 3,20
	PULNORPVC22	ø 220 mm	€ 3,48



Puleggia zincata per rullo da ø 40	PULR40FER14	ø 140 mm	€ 16,90
	PULR40FER18	ø 180 mm	€ 17,00
	PULR40FER22	ø 220 mm	€ 20,50



Puleggia in ferro zincato per argano per rullo da ø 60	PULARGFER16	ø 160 mm	€ 6,65
	PULARGFER19	ø 190 mm	€ 7,30
	PULARGFER21	ø 210 mm	€ 7,85



Puleggia zincata per rullo da ø 60	PULNORFER16	ø 160 mm	€ 4,29
	PULNORFER18	ø 180 mm	€ 3,30
	PULNORFER20	ø 200 mm	€ 3,40
	PULNORFER22	ø 220 mm	€ 3,72
	PULNORFER24	ø 240 mm	€ 4,80



Riduttori con supporto	RIDFERPUL22	ø 220 mm	€ 31,30
	RIDFERPUL24	ø 240 mm	€ 44,56

CALOTTE E RIDOTTORI

Descrizione	Codice	Info	Prezzo/pz
Calotta zincata per rullo	CALNORFER40	ø 40 mm	€ 3,95
	CALNORFER60	ø 60 mm	€ 1,00
	CALNORFER70	ø 70 mm	€ 4,60




104 per ø 60



135 per ø 70

Calotta zincata registrabile per rullo	CALREGFER60	ø 60 mm	€ 5,85
	CALREGFER70	ø 70 mm	€ 8,95




Calotta doppia zincata per rullo	CALDOPFER60	ø 60 mm	€ 20,05
	CALDOPFER70	ø 70 mm	€ 25,90



Calotta in plastica per rullo	CALNORPVC60	ø 60 mm	€ 1,01
	CALNORPVC70	ø 70 mm	€ 2,10

195



Calotta registrabile in plastica per rullo	CALRINPVC60	ø 60 mm	€ 6,60
	CALRINPVC70	ø 70 mm	€ 8,80



Riduttore completo di avvolgitore, cassetta e placca	RIDCOMP22	ø 220 mm	€ 50,95
	RIDCOMP24	ø 224 mm	€ 62,50

GUIDACINGHIE



Descrizione	Codice	Info	Prezzo/pz
Guidacinghia verticale con 2 rullini in plastica	GUIVER2RPVC		€ 0,41



Guidacinghia trasversale con 2 rullini in plastica	GUITRA2RPVC		€ 0,41
--	-------------	--	--------



Guidacinghia verticale con 3 rullini in plastica	GUIVER3RPVC		€ 4,80
--	-------------	--	--------



Guidacinghia verticale con 2 rullini nichelati	GUIVER2RFER		€ 2,10
--	-------------	--	--------



Guidacinghia trasversale in nylon *Precisare se bianco o marrone	GUISTRANYLON		€ 1,04
---	--------------	--	--------



Guidacinghia verticale in nylon *Precisare se bianco o marrone	GUIRETNY		€ 1,04
---	----------	--	--------




Guidacinghia girevole in nylon con funzione verticale e orizzontale colori bianco / testa di moro	GUIDAGIRSP	B / TM	€ 1,98
---	------------	--------	--------



ARGANI A FUNE E ACCESSORI

Descrizione	Codice	Info	Prezzo/pz
Argano 50 kg completo meccanismo, cassetta, snodo, tubo, fune, placca e manovella	ARG050ALL		€ 62,40



Meccanismo arganello 50 kg	MECARG050		€ 32,10
----------------------------	-----------	--	---------



Cassetta per arganello 50 kg	CASPLARG050		€ 4,68
------------------------------	-------------	--	--------



Placca per arganello 50 kg	PLAALLARG50		€ 1,70
----------------------------	-------------	--	--------



		Prezzo/ml
Cordina in acciaio per arganello 50 kg da 6 mt, disponibile in rotolo da 100 mt	CORACARG050	ø 2,5 mm € 1,73



Manovella per arganello da 50 kg	MANARG050		€ 12,72
----------------------------------	-----------	--	---------




Tubicino in pvc per arganello	TUBPVCARG		€ 2,30
-------------------------------	-----------	--	--------



ARGANI A FUNE E ACCESSORI

Descrizione	Codice	Info	Prezzo/pz
-------------	--------	------	-----------

Argano 100 kg completo meccanismo, cassetta, snodo, tubo, fune, placca e manovella	ARG100ALL		€ 145,00
--	-----------	--	----------



Meccanismo arganello 100 kg	MECARG100		€ 108,00
-----------------------------	-----------	--	----------



Cassetta per arganello 100 kg	CASALARG100		€ 6,49
-------------------------------	-------------	--	--------



Placca per arganello 100 kg	PLAALLAR100		€ 2,75
-----------------------------	-------------	--	--------



			Prezzo/ml
Cordina in acciaio per arganello 100 kg da 6 mt, disponibile in rotolo da 100 mt	CORACARG100	ø 3 mm	€ 2,30



Manovella per arganello da 100 kg	MANARG100		€ 15,10
--------------------------------------	-----------	--	---------




Snodo per arganello	SNONORARG		€ 3,50
---------------------	-----------	--	--------

ARGANI A FUNE E ACCESSORI

Descrizione	Codice	Info	Prezzo/pz
-------------	--------	------	-----------




Argano BGM 30 kg completo di meccanismo, placca e manovella	ARGBGM030C		€ 62,30
---	------------	--	---------



Meccanismo argano BGM 30 kg	MECBGM030		€ 38,90
-----------------------------	-----------	--	---------




Argano BGM 50 kg completo di meccanismo, placca e manovella	ARGBGM050C		€ 66,00
---	------------	--	---------



Meccanismo argano BGM 50 kg	MECBGM050		€ 54,50
-----------------------------	-----------	--	---------




Argano BGM 100 kg completo di meccanismo, placca e manovella	ARGBGM100C		€ 163,50
--	------------	--	----------



Meccanismo argano BGM 100 kg	MECBGM100		€ 135,70
------------------------------	-----------	--	----------

ARGANI A FUNE E ACCESSORI


Descrizione	Codice	Info	Prezzo/pz
Maniglia per argano BGM da 30 kg - 50 kg - 100 kg	MANARGBGM		€ 19,42



Placca per argano BGM 30 kg	PLAARGBGM30		€ 6,02
Placca per argano BGM 50 kg	PLAARGBGM050		€ 7,60
Placca per argano BGM 100 kg	PLAARGBGM100		€ 8,59

AVVOLGITORE A FRIZIONE E ACCESSORI


Descrizione	Codice	Info	Prezzo/pz
Avvolgitore a frizione *Precisare D = destra / S = sinistra	AVV00FRI00D/S		€ 61,90



Guida cordone per avvolgitore a frizione	AVVGUICOFRI		€ 9,95
--	-------------	--	--------



Calotta per avvolgitore a frizione (*) foro **Precisare se destra o sinistra	CALAVVFRI00	* 21 x 21 mm	€ 6,95
---	-------------	--------------	--------



Cordone avvolgitore a frizione stand.	AVVCORDFRIZ	325 cm	€ 11,50
Cordone avvolgitore a frizione lungo (*)	AVVCORDFRIZ	450 cm	€ 13,50
*su richiesta			

ARGANO SYDNEY E ACCESSORI



Descrizione	Codice	Info	Prezzo/pz
Argano Sydney portata 25 kg completo innesto, calotta, snodo, asta, fermoasta	ARGSYD25C	rapp. 1:8	€ 93,90
Argano Sydney portata 34 kg completo innesto, calotta, snodo, asta, fermoasta	ARGSYD34C	rapp. 1:11	€ 94,90



Argano Sydney portata 25 kg solo meccanismo	MINARSY25F19	rapp. 1:8	€ 32,10
Argano Sydney portata 34 kg solo meccanismo	MINARSY34F19	rapp. 1:11	€ 32,10



Calotta in pvc foro quadro 13 mm per argano Sydney	MINCALPL40	per rullo ø 40	€ 1,07
Calotta in pvc foro quadro 13 mm per argano Sydney	MINCALPL60	per rullo ø 60	€ 3,10



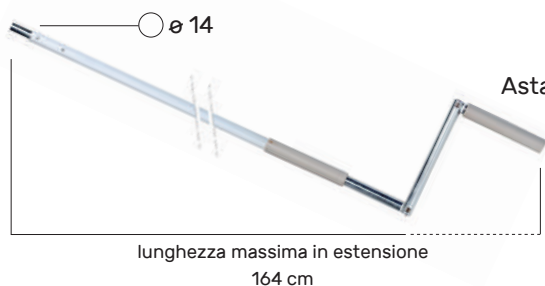
Snodo per argano Sydney	MINARGSNOD45		€ 23,10
-------------------------	--------------	--	---------



Fermoasta in nylon per argano Sydney e asta oscillante bianco	FERNYLARGB		€ 1,07
---	------------	--	--------



Innesto esagonale per argano Sydney	MININNARGSYD		€ 2,95
-------------------------------------	--------------	--	--------



Asta per argano colore bianco	ASTARGANO		€ 35,30
-------------------------------	-----------	--	---------

ARGANI AD ASTA OSCILLANTE E ACCESSORI

Descrizione	Codice	Info	Prezzo/pz
Argano ad asta oscillante completo con snodo flessibile	ARGOSCO30C	port. 30 kg	€ 138,80



Argano ad asta oscillante completo con snodo cardanico	ARGOSCA30C	port. 30 kg	€ 160,40
--	------------	-------------	----------



Argano ad asta oscillante completo con snodo flessibile	ARGOSCO60C	port. 60 kg	€ 151,60
---	------------	-------------	----------





Descrizione	Codice	Info	Prezzo/pz
Argano ad asta oscillante completo con snodo cardanico	ARGOSCA60C	port. 60 kg	€ 175,20



Flangia supporto per argano ad asta oscillante	ARGOSCFLANG		€ 5,00
--	-------------	--	--------



Occhio per snodo	MOTOCCSNO		€ 12,60
------------------	-----------	--	---------



Boccola di collegamento tra argano e snodo cardanico	ARGOSCBCOC		€ 5,90
--	------------	--	--------

SNODI, GIUNTI E PERNI



Descrizione	Codice	Info	Prezzo/pz
Snodo cardanico con astina esagonale	ARGSNOAST		€ 29,60



Snodo cardanico con astina esagonale verticale 35°	SNOCARARG		€ 28,90
--	-----------	--	---------



Giunto flessibile per argano ad asta oscillante	SNOFLEARG		€ 16,60
---	-----------	--	---------



Giunto flessibile a 35° per argano ad asta oscillante	ARGIUNTFLES		€ 18,40
---	-------------	--	---------




Perno quadro per argano ad asta oscillante per rullo ø 40	MINCALD40Q10	10 mm	€ 1,80
Perno quadro per argano ad asta oscillante per rullo ø 60	MINCALD60Q10	10 mm	€ 4,63
Perno quadro per argano ad asta oscillante per rullo ø 60	MINCALD60Q15	15 mm	€ 5,56

CASSETTE, AVVOLGITORI E PLACCHE

Descrizione	Codice	Info	Prezzo/pz
-------------	--------	------	-----------




Cassetta in plastica da 165 con bordo zincato 6 mt	CAS165ZIN06		€ 6,40
--	-------------	--	--------




Cassetta in plastica da 165	CAS165NOR46	per 5 mt	€ 1,92
	CAS165NOR12	per 12 mt	€ 4,16

CAS165NOR46	CAS165NOR12
A. 185	A. 220
B. 45	B. 45
C. 170	C. 220




Cassetta in plastica con bordo zincato per avvolgitore semincassato	CAS165SEM06		€ 1,95
---	-------------	--	--------




Cassetta in plastica da 185	CAS185NOR06	per 6 mt	€ 3,10
	CAS185NOR10	per 12 mt	€ 4,16

CAS185NOR06	CAS185NOR10
A. 205	A. 235
B. 45	B. 45
C. 205	C. 235




Avvolgitore interasse 125	AVV128NOR06	per 5 mt	€ 2,80
---------------------------	-------------	----------	--------



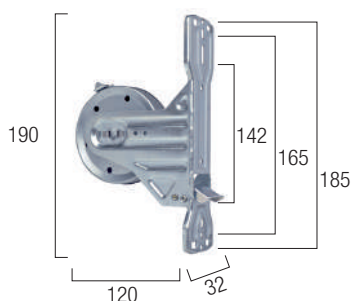
Avvolgitore interasse 142/165	AVV165NOR06	per 6 mt	€ 3,30
Avvolgitore interasse 165	AVV165NOR12	per 12 mt	€ 7,10

AVV165NOR06	AVV165NOR12
A. 180	A. 185
B. 46	B. 46
C. 125	C. 150




CASSETTE, AVVOLGITORI E PLACCHE

Descrizione	Codice	Info	Prezzo/pz
Avvolgitore interasse 185	AVV185NOR06	per 6 mt	€ 4,45
	AVV185NOR12	per 12 mt	€ 7,79
AVV185NOR06	AVV185NOR12		
A. 205	A. 205		
B. 47	B. 47		
C. 130	C. 150		



Avvolgitore universale Kliko
interasse 142, 165, 185 mm

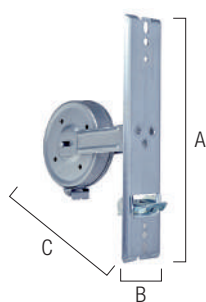
AVVUNI06KLI	per 6 mt	€ 4,41
AVVUNI08KLI	per 8 mt	€ 5,12
AVVUNI12KLI	per 12 mt	€ 13,23



Avvolgitore Small Semi da
155 con cintino, cassetta

AVVSMA165C5	per 6 mt	€ 8,00
-------------	----------	--------

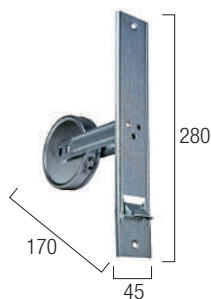
Nota: Se occorre la placca si deve richiedere separatamente specificandone il colore
(Vedi art. PLASMA165C5)



Avvolgitore interasse 210

AVV210NOR06	per 6 mt	€ 6,25
AVV210NOR12	per 12 mt	€ 8,89

AVV210NOR06	AVV210NOR12
A. 240	A. 240
B. 47	B. 47
C. 135	C. 150



Avvolgitore interasse 260

AVV260NOR13	per 13 mt	€ 30,70
-------------	-----------	---------

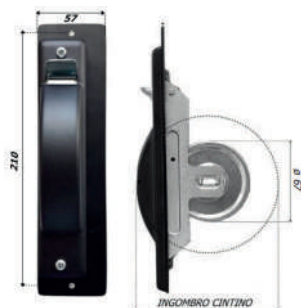
CASSETTE, AVVOLGITORI E PLACCHE

Descrizione	Codice	Info	Prezzo/pz
-------------	--------	------	-----------



Avvolgitore semincasso dx/sx
interasse 210 mt.10
completo di placca

AVVASSE210M10 per 10 mt € 44,50

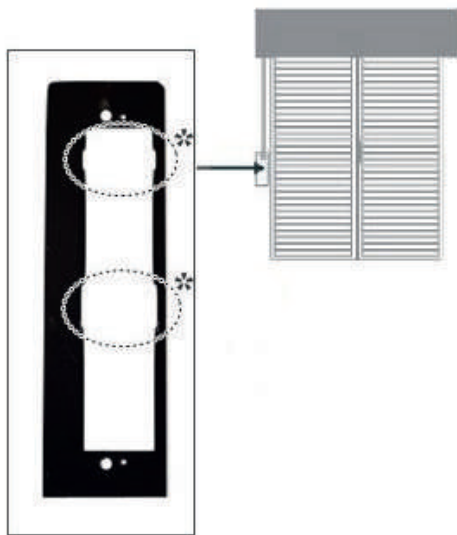


Avvolgitore semincasso dx/sx
interasse 210 mt.8
completo di placca

AVVASSE210M08 per 8 mt € 26,70

SCHEMA DI MONTAGGIO AVV. SEMIINCASSO

FIG. 1




Posizionare la piastra facendo attenzione che la sagomatura* sia direzionata come indicato (fig.1)

In questo caso il montaggio si riferisce all'avvolgitore sx.

Fissare la piastra tramite le viti in dotazione (VITE "A") inserendole nei fori più grandi (fig.2)

FIG. 2



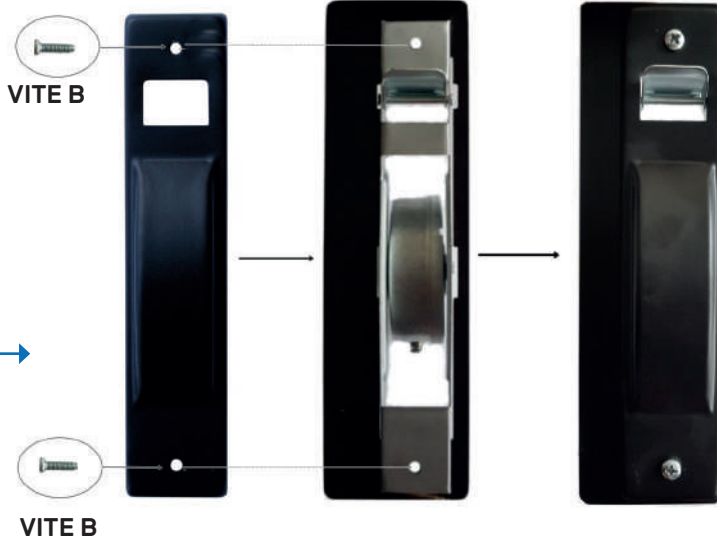
Inserire l'avvolgitore nella piastra facendo combaciare i fori dell'avvolgitore con i fori piccoli (fig.3)


FIG. 3



Tramite VITI "B" fissare la piastra semincasso all'avvolgitore (fig.4)

FIG. 4





CASSETTE, AVVOLGITORI E PLACCHE

Descrizione	Codice	Info	Prezzo/pz
Avvolgitore semincasso interasse 165	AVV165SEM06	per 6 mt	€ 5,30
	AVV165SEM08	per 8 mt	€ 15,30



Avvolgitore a cassetto completo di puleggia, guidacinghia e bloccacintino

AVV000CAS06S/DC	dx / sx	€ 27,73
-----------------	---------	---------



Bloccacintino in ferro per avvolgitore a cassetto

BLOFERAVVCA	€ 2,10
-------------	--------



Avvolgitore esterno orientabile

AVVESTORI06	per 6 mt	€ 37,70
-------------	----------	---------



Placca per avvolgitore a semincasso da 165 mm, colore bianca / nera

PLASEMACC06	mt.6 nera	€ 2,20
PLASEMACC06A	mt.6 bianca	€ 2,20
PLASEMACC08	mt.8 nera	€ 8,85
PLASEMACC08A	mt.8 bianca	€ 8,85



Placca Small semisporgente colore bianca / nera

PLASMA165C5	nera	€ 1,60
PLASMA165C5A	bianca	€ 1,60



Placca in pvc adattabile per avvolgibile KLIKO

PLAPVCBIA	bianco	€ 0,96
PLAPVCNER	nero	€ 12,56
PLAPVCAVO	avorio	€ 1,15
PLAPVCARG	argento	€ 12,56
PLAPVCORO	ottone luc.	€ 12,56

CASSETTE, AVVOLGITORI E PLACCHE


Descrizione	Codice	Info	Prezzo/pz
Placca inox da 125 mm	PLA128INOX06	125 mm	€ 1,10
Placca inox da 210 mm	PLA205INOX6	210 mm	€ 1,80
Placca inox da 145 mm	PLA145INOX06	145 mm	€ 1,10
Placca in acciaio da 260 mm	PLA260ACC13	260 mm	€ 6,80
Placca in acciaio da 185 mm	PLA185ACC06	185 mm	€ 1,15
Placca in acciaio da 165 mm	PLAAC4/6/12	165 mm	€ 1,10



RULLI E PROLUNGHE



Descrizione	Codice	Info	Prezzo/pz
Prolunga telescopica con calotta	RULPROFER35	35 cm	€ 3,80
	RULPROFER50	50 cm	€ 4,90



Rullo zincato diametro 40 - 6/10	RULD40FER06	barre 6 mt	€ 3,60
	RULD40FER06M	su misura	€ 3,85
Rullo zincato diametro 60 - 6/10	RULD60FER06	barre 6 mt	€ 2,60
	RULD60FER06M	su misura	€ 2,92
Rullo zincato diametro 60 - 10/10	RULD60FER10	barre 6 mt	€ 4,29
	RULD60FER10M	su misura	€ 4,75
Rullo zincato diametro 70 - 11/10	RULD70FER11	barre 6 mt	€ 10,83
	RULD70FER11M	su misura	€ 11,40



CINTINI E ACCESSORI

Descrizione	Codice	Info	Prezzo/ml
Cintino in nylon Rotolo da 50 metri lineari	CINTY	22 X 1,6	€ 0,48



Cintino in nylon Rotolo da 50 metri lineari	CINTY14X12	14 x 1,2	€ 0,44
--	------------	----------	--------



Cintino in nylon Rotolo da 50 metri lineari	CINTY20X12	20 x 1,2	€ 0,50
--	------------	----------	--------



Cintino in cotone Rotolo da 50 metri lineari	CINCO	22 x 1,8	€ 0,54
---	-------	----------	--------

CINTINI E ACCESSORI

Descrizione	Codice	Info	Prezzo/pz
Rullino di rinvio medio	RULRINVIO		€ 1,15



Rullino di rinvio da 33 (fisso)	RULRINV33F		€ 0,95
---------------------------------	------------	--	--------



Rullino di rinvio registrabile	RULRINV33R	33 mm	€ 2,57
--------------------------------	------------	-------	--------



Cintino in cotone 7,5 ml	CINCOCONF		€ 4,50
Cintino in nylon 7,5 ml	CINTYCONF		€ 4,50



Cintino in cotone 5,5 ml	CINCOCONF55		€ 3,50
Cintino in nylon 5,5 ml	CINTYCONF55		€ 3,50


TAPPI D'ARRESTO

Descrizione	Codice	Info	Prezzo/pz
Tappi d'arresto in plastica con vite colori disponibili: bianco, avorio, grigio, nero, verde, testa di moro, douglas.	TAPARR27	27 mm	€ 0,18
	TAPARR45	45 mm	€ 0,21





SEGMENTO A T
maggiore
flessibilità

SISTEMA DI COIBENTAZIONE PER CASSONETTI NON ISOLATI

In tempi caratterizzati da un notevole aumento dei prezzi per l'energia, da una maggior consapevolezza ambientale e - non da ultimo - dal desiderio di un più elevato comfort abitativo, sorge spontanea la richiesta di sistemi di ristrutturazione efficaci ed economicamente accessibili, al fine di risparmiare sulle spese migliorando nel contempo l'atmosfera nella propria

casa. I ponti termici nella zona dei cassonetti per avvolgibili e l'introduzione della certificazione energetica, che contrasta lo spreco energetico e cerca di ridurre le emissioni di sostanze dannose allo stesso correlate, costituiscono ulteriori aspetti di cui l'azienda ha tenuto conto nella messa a punto del sistema di ristrutturazione di facile realizzazione.

Lo scopo di ROKA-THERMO-FLEX NEOLINE è quello di termoisolare ed insonorizzare in retrofitting gli spazi vuoti per l'alloggiamento del telo avvolgibile esistenti.

- SI ADATTA IN MANIERA OTTIMALE ALLE CARATTERISTICHE COSTRUTTIVE
- MONTAGGIO FACILE E RAPIDO
- MIGLIORE INSONORIZZAZIONE
- A TENUTA D'ARIA
- RISPARMIO SULLE SPESE ENERGETICHE

COEFFICIENTI DI ISOLAMENTO TERMICO

Il sistema è costituito da un pannello isolante e da un tessuto-non tessuto incollato. Una volta stabiliti la lunghezza di sviluppo e lo spessore di isolamento, la **coibentazione** si fissa perfettamente nel vano cassonetto esistente.


I tagli a T garantiscono un isolamento termico ancora migliore ed una maggior facilità di taglio a misura del pannello.

DISPERSIONE TERMICA


CASSONETTI SENZA COIBENTAZIONE



CASSONETTI CON COIBENTAZIONE



ELEVATO ISOLAMENTO



FLESSIBILITÀ DI UTILIZZO



MONTAGGIO SEMPLICE



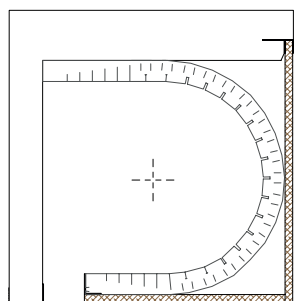

ELIMINAZIONE DELLE CORRENTI D'ARIA

CARATTERISTICHE TECNICHE

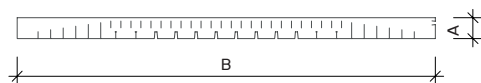
Il sistema è costituito da un pannello isolante, sigillato con una barriera di diffusione vapore interna.

Le perdite energetiche dovute al vecchio cassonetto per avvolgibili vengono ridotte del 66% (max), inoltre migliorano di circa 6 dB i valori di isolamento acustico.

Le maggiori temperature interne garantiscono un maggior comfort abitativo ed evitano la formazione di muffe.



334



A

B

LUNGHEZZA PER SVILUPPO

SPessori DI ISOLAMENTO DISPONIBILI (mm)

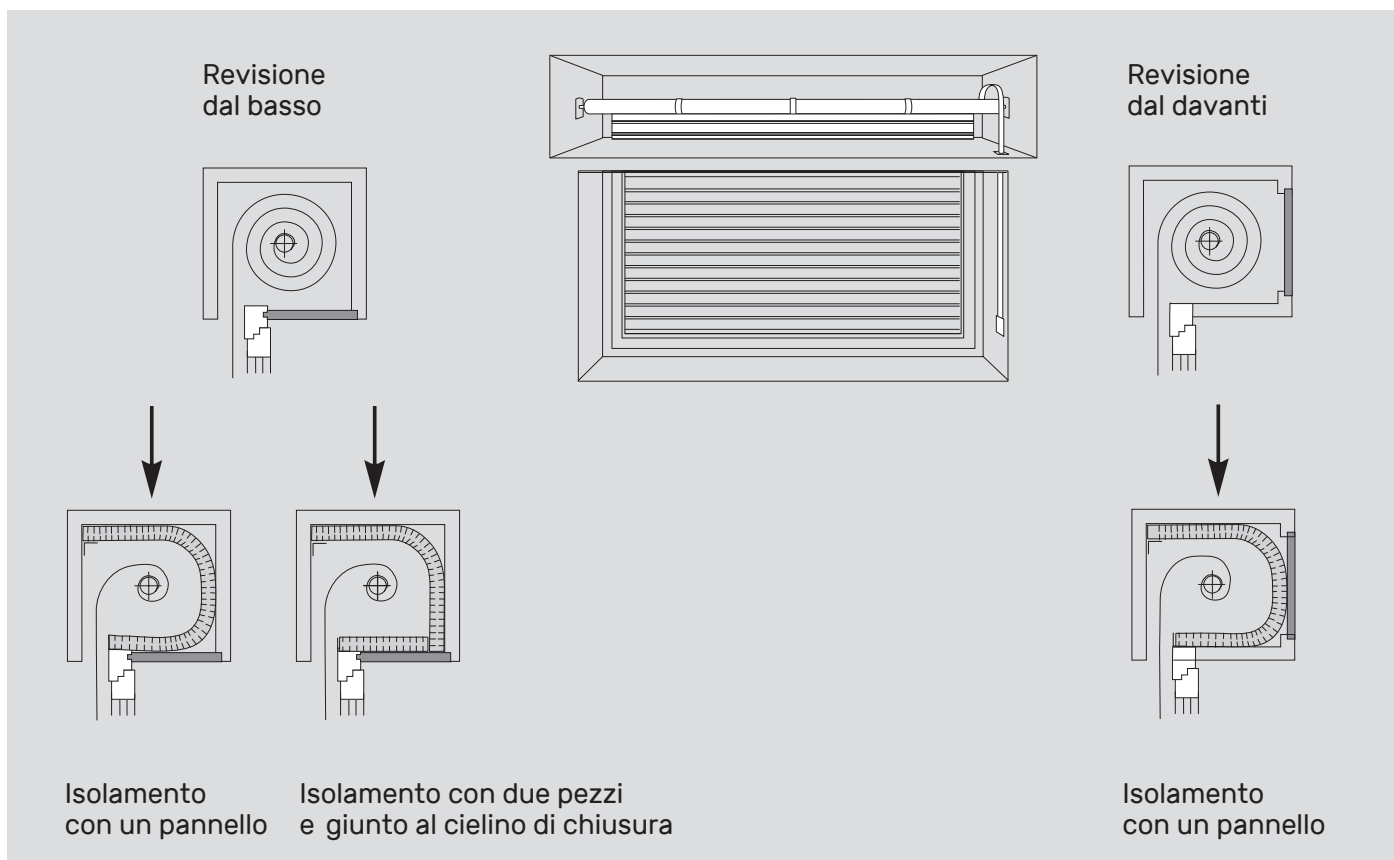
1000 x 790 mm

13

LISTINO PREZZI

Codice	Specifiche tecniche	Prezzo/pz.
MINLPANISO	Pannello Isolante 13 mm 1000x790 mm	€ 75,00


CARATTERISCTICHE DISTINTIVE



MONTAGGIO




1
Rendere accessibile il cassetto per avvolgibile esistente.



2
Misurare il vano interno del cassetto per determinare la lunghezza e lo spessore dei pannelli isolanti.



3
Tagliare a misura la COIBENTAZIONE (fare attenzione al passaggio cinghia o al cavo motore).



4
Inserire i pannelli isolanti. L'isolamento richiede una battuta all'architrave e al di sopra dell'infisso (es.: montare un angolare).



5
Tagliare a misura ed inserire dei pezzi di riempimento.



6
Fissare l'isolamento (utilizzare un morsetto).



7
Fissare e sigillare i pannelli isolanti con schiuma per montaggio alla battuta e nelle zone di giunzione.



8
La COIBENTAZIONE è competamente montata.

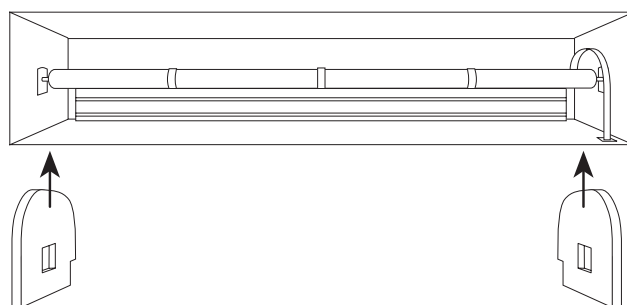
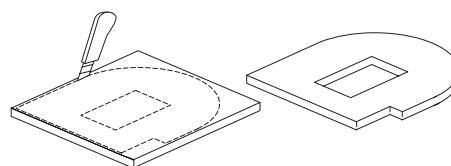


9
Consiglio: Per l'ispezione successiva ritagliare un'apertura nell'isolamento, aprirla alzandola e risigillarla.

ISOLAMENTO LATERALE


Dapprima si prendono le misure dei due pannelli isolanti laterali, li si taglia a misura e li si incolla con schiuma per montaggio.

Rullo montato con puleggia e cinghia dovranno prima essere smontati.

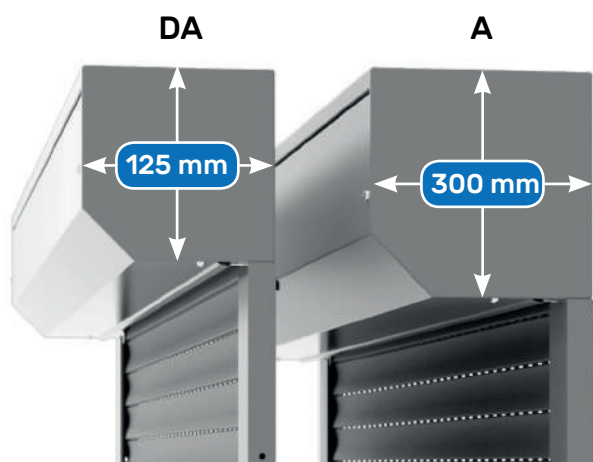


5. CASSONETTI ESTERNI

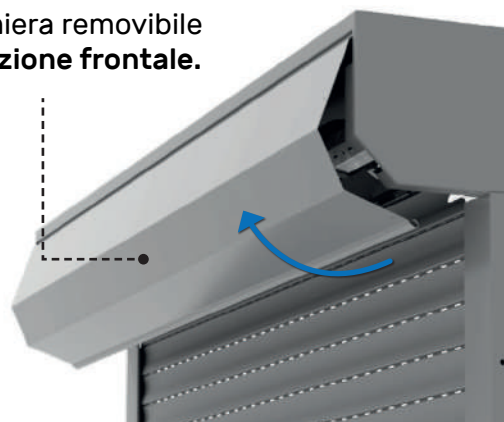




VARIE MISURE



Cassonetto in alluminio con lamiera removibile ad ispezione frontale.



TIPOLOGIE DI MONTAGGIO

IN LUCE



Svolgimento verso l'interno



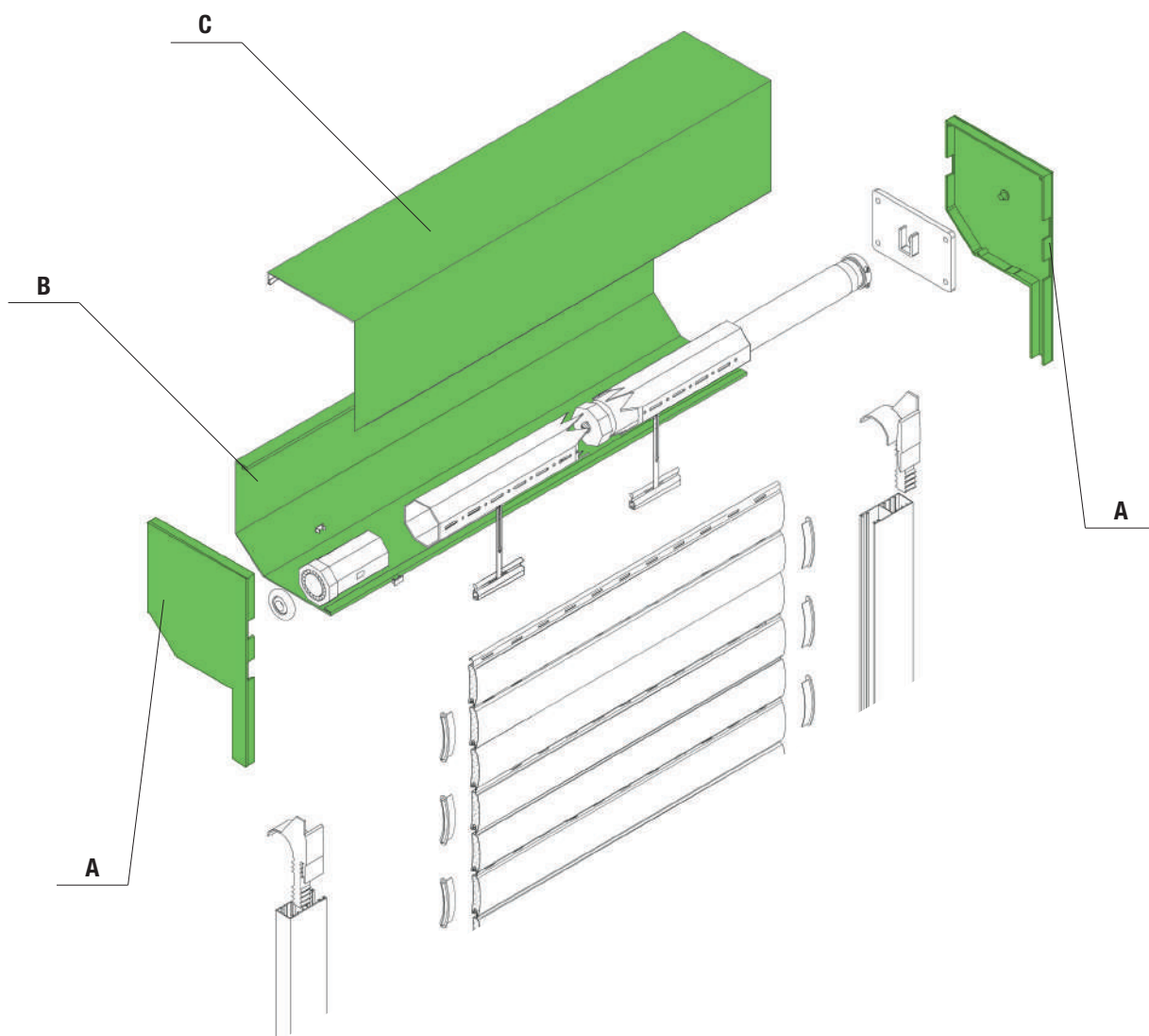
Svolgimento verso l'esterno

IN FACCIATA




Svolgimento verso l'interno

CASSONETTI E ACCESSORI




Descrizione	Codice	Info	Prezzo/cp
Fianchi in alluminio preverniciati da 45° con perno	MINFIA45V125B/M	H 125 mm	€ 14,20
	MINFIA45V137B/M	H 137 mm	€ 15,35
	MINFIA45V150B/M	H 150 mm	€ 17,15
	MINFIA45V165B/M	H 165 mm	€ 18,65
	MINFIA45V180B/M	H 180 mm	€ 20,80
	MINFIA45V205B/M	H 205 mm	€ 22,95
	MINFIA45V250B/M	H 250 mm	€ 57,90



Descrizione	Codice	Info	Prezzo/cp
Fianchi in alluminio preverniciati da 45° con predisposizione per piastra	MINFIA45V25SB/M	H 250 mm	€ 70,45
	MINFIA45V300B/M	H 300 mm	€ 86,70


N.B. i cassonetti e i fianchi sono disponibili solo in colore Bianco e Testa di Moro
*il cassonetto viene fornito smontato. Il costo dell'assemblaggio è di € 70,00 cd

B.



Descrizione	Codice	Info	Prezzo/ml
Profilo basso da 45° per cassonetto in alluminio, in barre da 6,00 ml	MINL45VE125B..	H 125 mm	€ 13,89
	MINL45VE137B..	H 137 mm	€ 15,10
	MINL45VE150B..	H 150 mm	€ 16,66
	MINL45VE165B..	H 165 mm	€ 18,25
	MINL45VE180B..	H 180 mm	€ 20,01
	MINL45VE205B..	H 205 mm	€ 26,50
	MINL45VE250B..	H 250 mm	€ 33,40
	MINL45VE300B..	H 300 mm	€ 39,43
Profilo basso da 45° per cassonetto in alluminio, su misura*	MINL45VT125B..	H 125 mm	€ 15,30
	MINL45VT137B..	H 137 mm	€ 16,63
	MINL45VT150B..	H 150 mm	€ 18,35
	MINL45VT165B..	H 165 mm	€ 20,05
	MINL45VT180B..	H 180 mm	€ 22,02
	MINL45VT205B..	H 205 mm	€ 29,15
	MINL45VT250B..	H 250 mm	€ 36,60
	MINL45VT300B..	H 300 mm	€ 43,48

C.



Descrizione	Codice	Info	Prezzo/ml
Profilo alto da 90° per cassonetto in alluminio, in barre da 6,00 ml	MINL90VE125A..	H 125 mm	€ 19,99
	MINL90VE137A..	H 137 mm	€ 21,70
	MINL90VE150A..	H 150 mm	€ 23,61
	MINL90VE165A..	H 165 mm	€ 25,35
	MINL90VE180A..	H 180 mm	€ 27,20
	MINL90VE205A..	H 205 mm	€ 35,98
	MINL90VE250A..	H 250 mm	€ 43,20
	MINL90VE300A..	H 300 mm	€ 50,68
Profilo alto da 90° per cassonetto in alluminio, su misura*	MINL90VT125A..	H 125 mm	€ 22,00
	MINL90VT137A..	H 137 mm	€ 23,85
	MINL90VT150A..	H 150 mm	€ 25,98
	MINL90VT165A..	H 165 mm	€ 27,85
	MINL90VT180A..	H 180 mm	€ 29,95
	MINL90VT205A..	H 205 mm	€ 39,60
	MINL90VT250A..	H 250 mm	€ 47,62
	MINL90VT300A..	H 300 mm	€ 55,78

CASSONETTI E ACCESSORI

Descrizione	Codice	Info	Prezzo/pz
Puleggia per calotta MINCALD40PUL e MINCALD60PUL	MINPUL115P	ø 115 mm	€ 1,74
	MINPUL125P	ø 125 mm	€ 1,91
	MINPUL140P	ø 140 mm	€ 2,01
	MINPUL155P	ø 155 mm	€ 2,22
	MINPUL170P	ø 170 mm	€ 2,57
	MINPUL190P	ø 190 mm	€ 2,77



Puleggia in plastica per rullo da 40 per cuscinetto ø 28 mm

MINPUL115C28	ø 115 mm	€ 1,59
MINPUL125C28	ø 125 mm	€ 1,68
MINPUL140C28	ø 140 mm	€ 1,89
MINPUL155C28	ø 155 mm	€ 2,01
MINPUL170C28	ø 170 mm	€ 2,05
MINPUL190C28	ø 190 mm	€ 2,44



Puleggia in plastica con calotta per rullo ø 40 perno 10

MINPUL115CAL	ø 115 mm	€ 2,51
MINPUL125CAL	ø 125 mm	€ 2,54
MINPUL140CAL	ø 140 mm	€ 2,75
MINPUL155CAL	ø 155 mm	€ 2,83
MINPUL170CAL	ø 170 mm	€ 3,11
MINPUL190CAL	ø 190 mm	€ 3,51




Invito in plastica per guide in alluminio

53x22 per fianchi mini dx/sx **Prezzo / cp**
MININVPL22 € 1,70

Invito in plastica per guide in alluminio
75x27 per fianchi mini dx/sx
MININVPLST € 4,92

Invito in plastica per guide in alluminio
80x28 per fianchi mini dx/sx
MININVPL28 € 1,70





Descrizione	Codice	Info	Prezzo/pz
Calotta in plastica \varnothing 40 per cuscinetto \varnothing 28	MINCALD40C28		€ 0,60



Calotta in plastica \varnothing 40 per perno tondo 10	MINCALD40T10		€ 2,25
---	--------------	--	--------



Calotta \varnothing 40 per pulegge MINPUL...P e per cuscinetto \varnothing 28	MINCALD40PUL		€ 1,70
---	--------------	--	--------



Calotta \varnothing 60 per pulegge MINPUL...P e per cuscinetto \varnothing 28	MINCALD60PUL		€ 2,20
---	--------------	--	--------



Supporto 100x100 con fori perno 12	MINSUPP100		€ 3,76
------------------------------------	------------	--	--------



Piastra 100x100 per cuscinetto \varnothing 42	S000538N		€ 1,48
---	----------	--	--------

CASSONETTI E ACCESSORI



Descrizione	Codice	Info	Prezzo/pz
Avvolgitore Shell con 5 mt di cintino 14 x 1,2 mm, disponibile bianco e marrone	MINAVSHELLO6B/M		€ 8,10



Guidacinghia per fianco di alluminio colori disp. bianco, marrone, nero	MINGUIFIAP		€ 2,20
---	------------	--	--------



Guidacinghia con tubo in plastica	MINGUITUBP		€ 2,90
-----------------------------------	------------	--	--------



Guidacinghia in nylon con asola colori disp. bianco, marrone, nero	MINGUICINP		€ 0,63
--	------------	--	--------



Guidacinghia verticale mini in nylon colori disp. bianco, marrone, nero	MINGUIVERP		€ 3,10
---	------------	--	--------



Guidacinghia zincata con rullini in nylon	MINGUIRULN		€ 1,25
---	------------	--	--------



Descrizione	Codice	Info	Prezzo/pz
Supporto con perno ø 12	MINSUPP012		€ 2,20



Supporto per cuscinetto ø 28	MINSUPPC28		€ 0,59
------------------------------	------------	--	--------

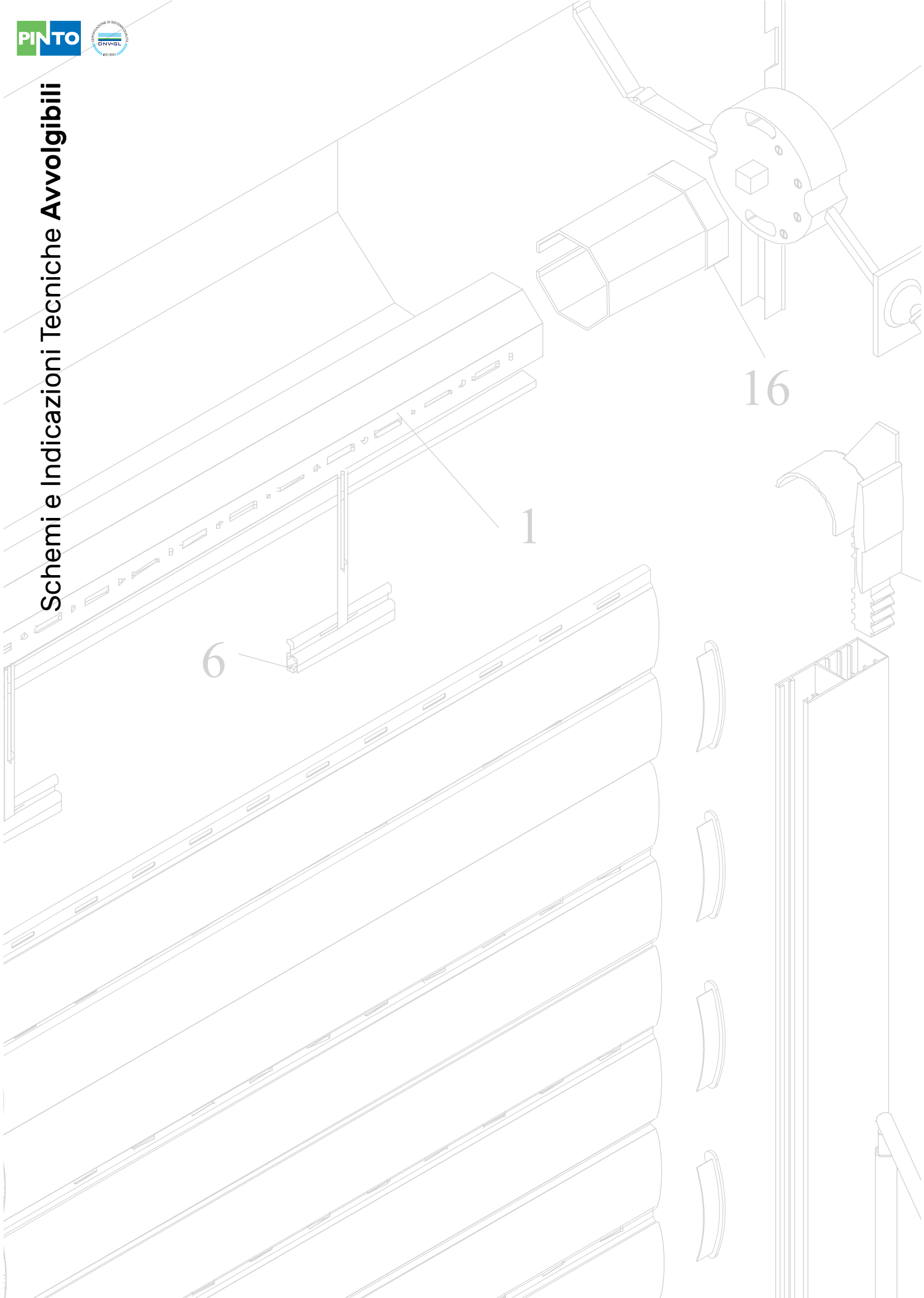


Cuscinetto ø 28 con boccia in nylon	MINCUS12BN		€ 1,04
-------------------------------------	------------	--	--------

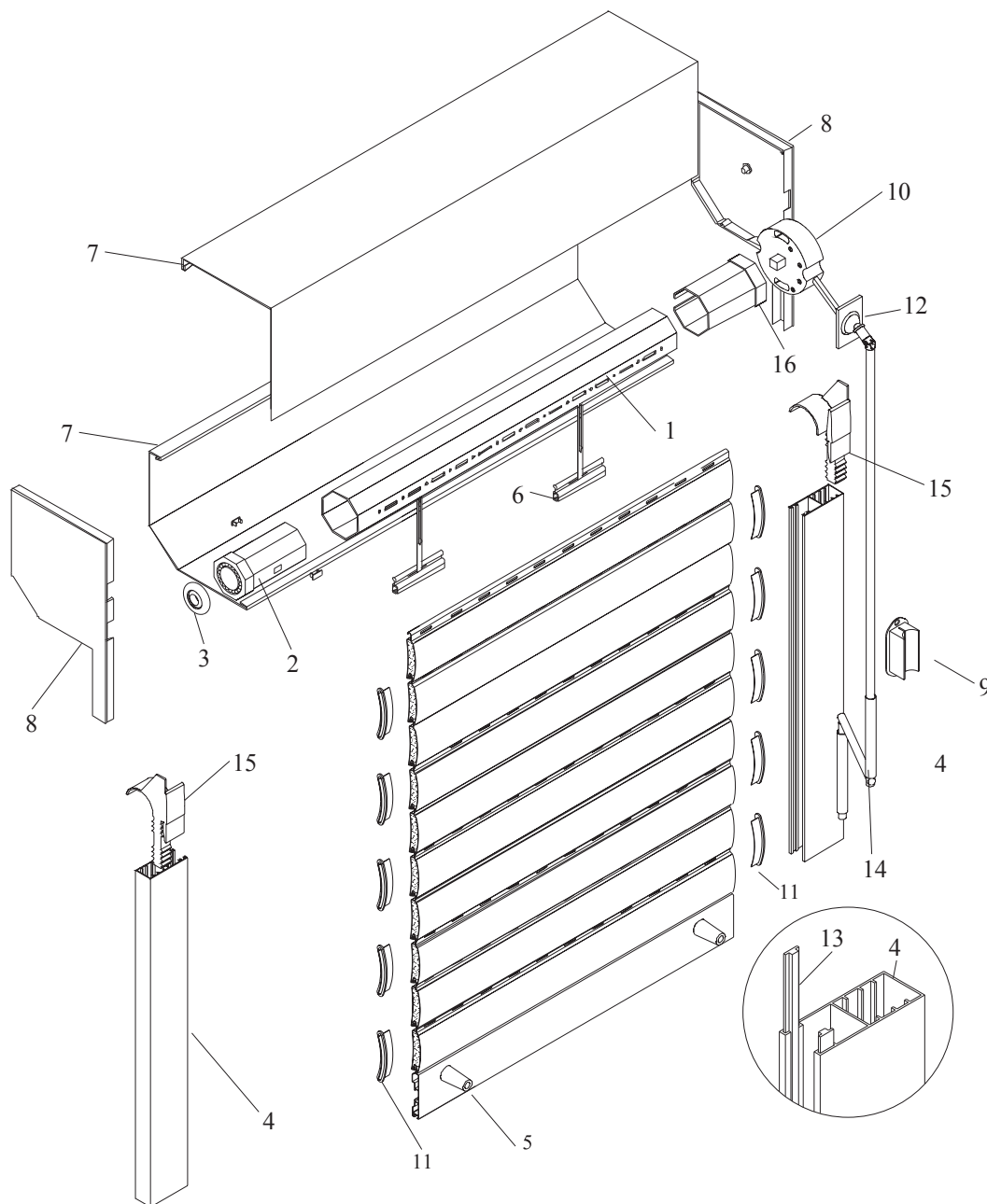


Cuscinetto ø 28 con boccia in ferro	MINCUS12BF		€ 1,60
-------------------------------------	------------	--	--------

Schemi e Indicazioni Tecniche Avvolgibili

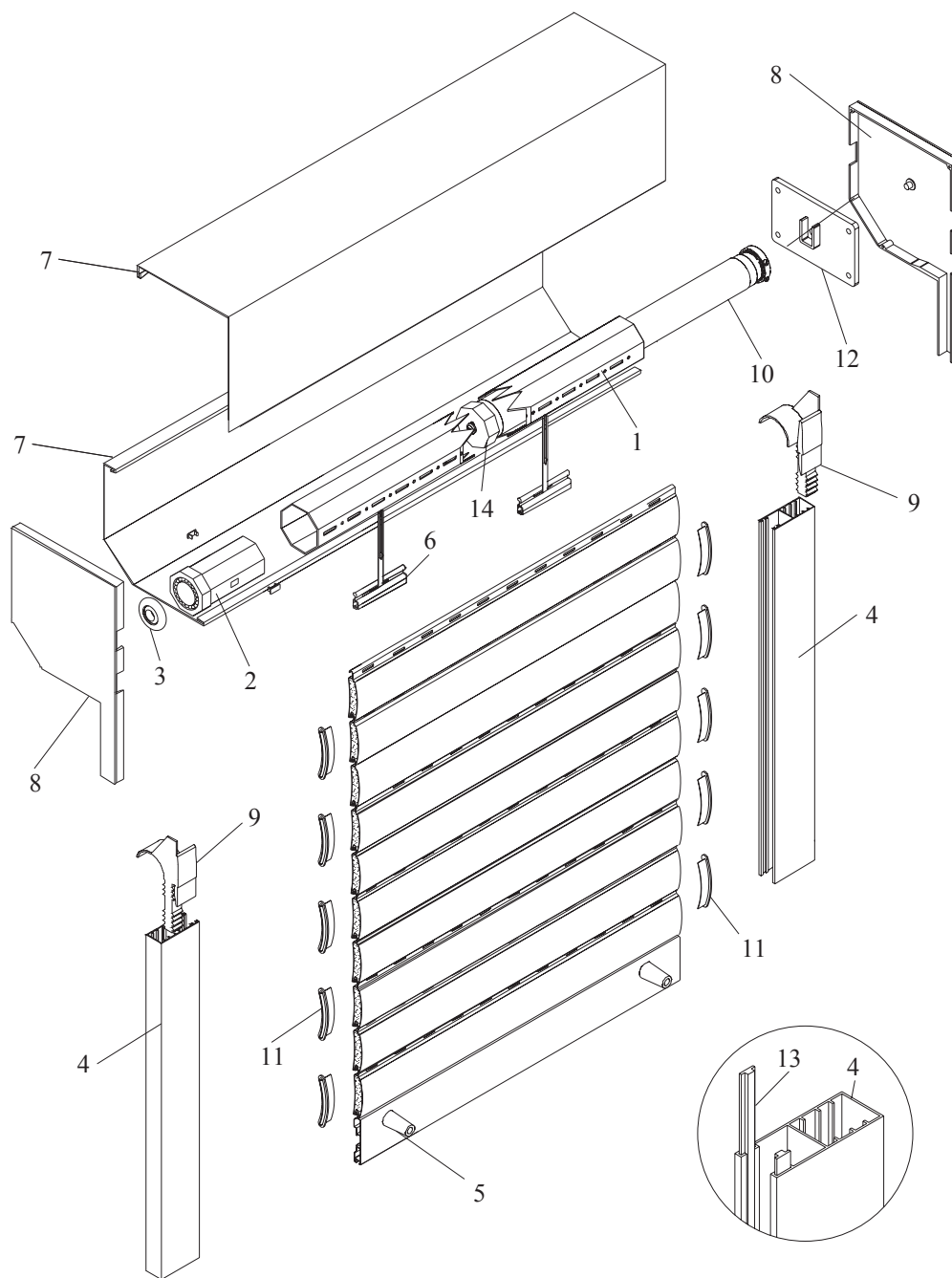


MINICASSONETTI MANOVRA CON ARGANO AD ASTA OSCILLANTE



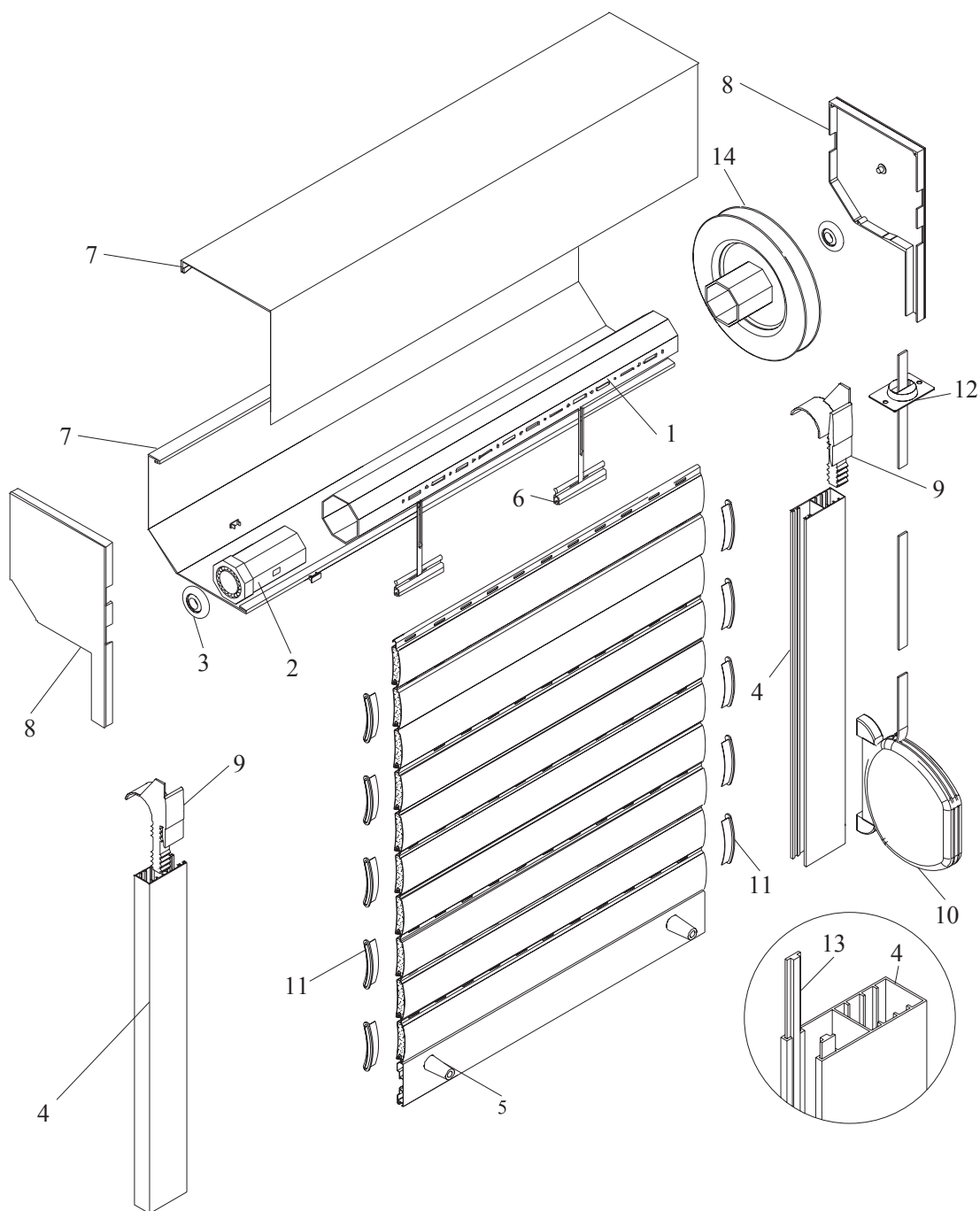
N° CODICE	DESCRIZIONE	N° CODICE	DESCRIZIONE
1 RULD...FER	Rullo ottagonale zincato	10 MINARSY...F19	Argano sydney con asta oscillante
2 MINCALD...PUL	Calotta in plastica per cuscinetto	11 TAPLAT	Tappi laterali
3 MINCUS12...	Cuscinetto	12 MINARGSNOD45	Snodo per argano sydney
4 GUIAL...M	Guida in alluminio	13 GUAGUI...	Guarnizione per guida
5 TAPARR27	Tappi d'arresto	14 ASTARGANO	Asta per argano oscillante
6 MOLLA...	Molla per avvolgibili	15 MININVPL...	Invito in plastica per guida in alluminio
7 MINL...VT	Profilo cassettono in alluminio	16 MINCALPL...	Calotta in plastica per argano ad asta oscillante
8 MINFIA45V...	Fianchi in alluminio		
9 FERNYLARGB	Fermoasta		

MINICASSONETTI MANOVRA CON MOTORIDUTTORE



N° CODICE	DESCRIZIONE	N° CODICE	DESCRIZIONE
1 RULD...FER	Rullo ottagonale zincato	10 MOT...	Motore
2 MINCALD...PUL	Calotta in plastica per cuscinetto	11 TAPLAT	Tappi laterali
3 MINCUS12...	Cuscinetto	12 MOTSUP...	Supporto per motore
4 GUIAL...M	Guida in alluminio	13 GUAGUI	Guarnizione per guida
5 TAPARR27	Tappi d'arresto	14 MOTADA...	Adattatore per motore
6 MOLLA...	Molla per avvolgibili		
7 MINL...VT	Profilo cassonetto in alluminio		
8 MINFIA45V...	Fianchi in alluminio		
9 MININVPL...	Invito in plastica per guida in alluminio		

MINICASSONETTI MANOVRA CON AVVOLGITORE A BANDIERA



N° CODICE	DESCRIZIONE	N° CODICE	DESCRIZIONE
1 RULD...FER	Rullo ottagonale zincato	10 MINAVSHELL...	Avvolgitore a bandiera
2 MINCALD...PUL	Calotta in plastica per cuscinetto	11 TAPLAT	Tappi laterali
3 MINCUS12...	Cuscinetto	12 MINGUI...	Guidacinghia
4 GUIAL...M	Guida in alluminio	13 GUAGUI	Guarnizione per guida
5 TAPARR27	Tappi d'arresto	14 MINPUL...C28	Puleggia in plastica per cuscinetto
6 MOLLA...	Molla per avvolgibili		
7 MINL...VT	Profilo cassonetto in alluminio		
8 MINFIA45V...	Fianchi in alluminio		
9 MININVPL...	Invito in plastica per guida in alluminio		

A close-up photograph of a metal frame joint. The frame is made of dark grey or black metal. A silver screw is visible, secured with a red circular washer. The background is a blurred outdoor scene with green grass and a blue sky. The text '6. TELAI A SPORGERE' is overlaid in white with a black outline.

6. TELAI A SPORGERE




6. Telaio a sporgere



TELAIO A SPORGERE IN ALLUMINIO

Descrizione	Codice	Info	Prezzo/pz
<p>Telaio a sporgere in alluminio a leva laterale, attacco standard. Guide 32x28 in alluminio con guarnizione, parte superiore spaccata per invito tapparella e fori per posa in opera. Bracci e cerniera a colore. Angoli di raccordo in nylon nero. Traverso 32x28 in alluminio.</p>	SPORALLLARG	argento	€ 115,00
	SPORALLLBRO	bronzo	€ 115,00
	SPORALLLBIA	bianco	€ 120,00
	SPORALLLAVO	avorio	€ 120,00
	SPORALLLVER	verde	€ 120,00
	SPORALLLMAR	marrone	€ 120,00
	SPORALLLNER	nero	€ 120,00

Descrizione	Codice	Info	Prezzo/pz
<p>Telaio a sporgere in alluminio a leva laterale, attacco tipo ROMA. Guide 32x28 in alluminio con guarnizione, parte superiore spaccata per invito tapparella e fori per posa in opera. Bracci e cerniera a colore. Angoli di raccordo in nylon nero. Traverso 32x28 in alluminio.</p>	SPORALLRARG	argento	€ 155,00
	SPORALLRBRO	bronzo	€ 155,00
	SPORALLRBIA	bianco	€ 160,00
	SPORALLRAVO	avorio	€ 160,00
	SPORALLRVER	verde	€ 160,00
	SPORALLRMAR	marrone	€ 160,00
	SPORALLRNER	nero	€ 160,00






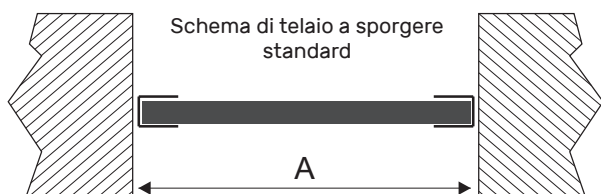
Descrizione	Codice	Info	Prezzo/pz
Telaio a sporgere in alluminio a leva centrale, attacco standard . Guide 32x28 in alluminio con guarnizione, parte superiore spaccata per invito tapparella e fori per posa in opera. Bracci e cerniera a colore. Angoli di raccordo in nylon nero. Traverso 32x28 in alluminio. Tondino a colore diam. 14mm	SPORALLCARG	argento	€ 180,00
	SPORALLCBRO	bronzo	€ 180,00
	SPORALLCBIA	bianco	€ 185,00
	SPORALLCAVO	avorio	€ 185,00
	SPORALLCVER	verde	€ 185,00
	SPORALLCMAR	marrone	€ 185,00
	SPORALLCNER	nero	€ 185,00



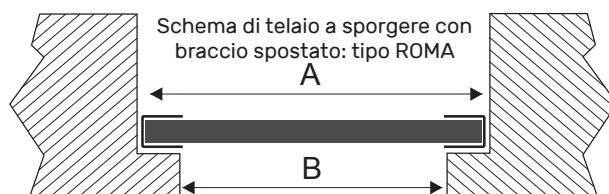
Descrizione	Codice	Info	Prezzo/pz
Telaio a sporgere in alluminio a leva centrale, attacco tipo ROMA . Guide 32x28 in alluminio con guarnizione, parte superiore spaccata per invito tapparella e fori per posa in opera. Bracci e cerniera a colore. Angoli di raccordo in nylon nero. Traverso 32x28 in alluminio. Tondino a colore diam. 14mm.	SPORALCRARG	argento	€ 195,00
	SPORALCRBRO	bronzo	€ 195,00
	SPORALCRBIA	bianco	€ 200,00
	SPORALCRAVO	avorio	€ 200,00
	SPORALCRVER	verde	€ 200,00
	SPORALCRMAR	marrone	€ 200,00
	SPORALCRNER	nero	€ 200,00



353

SCHEMI DI TELAIO A SPORGERE


Precisare sempre la misura A




Per questo modello precisare sempre le misure A e B



TELAIO A SPORGERE IN ALLUMINIO MISTO FERRO

Descrizione	Codice	Info	Prezzo/pz
Telaio a sporgere in alluminio misto ferro a leva laterale, attacco standard. Guide 32x28 in alluminio con guarnizione, parte superiore spaccata per invito tapparella e fori per posa in opera. Bracci, cerniera e angoli di raccordo in acciaio zincato. Traverso 32x28 in alluminio.	SPORMFLLARG	argento	€ 73,00
	SPORMFLLBRO	bronzo	€ 73,00
	SPORMFLLBIA	bianco	€ 77,00
	SPORMFLLAVO	avorio	€ 77,00
	SPORMFLLVER	verde	€ 77,00
	SPORMFLLMAR	marrone	€ 77,00
	SPORMFLLNER	nero	€ 77,00

Descrizione	Codice	Info	Prezzo/pz
Telaio a sporgere in alluminio misto ferro a leva laterale, attacco tipo ROMA. Guide 32x28 in alluminio con guarnizione, parte superiore spaccata per invito tapparella e fori per posa in opera. Bracci, cerniera e angoli di raccordo in acciaio zincato. Traverso 32x28 in alluminio.	SPORMFLRARG	argento	€ 78,00
	SPORMFLRBRO	bronzo	€ 78,00
	SPORMFLRBIA	bianco	€ 82,00
	SPORMFLRAVO	avorio	€ 82,00
	SPORMFLRVER	verde	€ 82,00
	SPORMFLRMAR	marrone	€ 82,00
	SPORMFLRNER	nero	€ 82,00




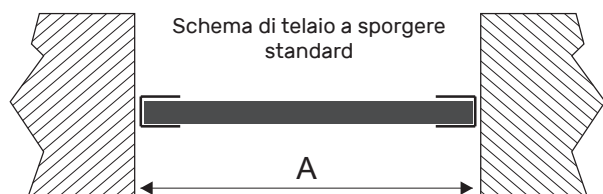


Descrizione	Codice	Info	Prezzo/pz
Telaio a sporgere in alluminio misto ferro a leva centrale, attacco standard. Guide 32x28 in alluminio con guarnizione, parte superiore spaccata per invito tapparella e fori per posa in opera. Bracci, cerniera e angoli di raccordo acciaio zincato. Traverso 32x28 in alluminio. Tondino in acciaio zincato diam. 14 mm.	SPORMFLCARG	argento	€ 100,00
	SPORMFLCBRO	bronzo	€ 100,00
	SPORMFLCBIA	bianco	€ 105,00
	SPORMFLCAVO	avorio	€ 105,00
	SPORMFLCVER	verde	€ 105,00
	SPORMFLCMAR	marrone	€ 105,00
	SPORMFLCNER	nero	€ 105,00

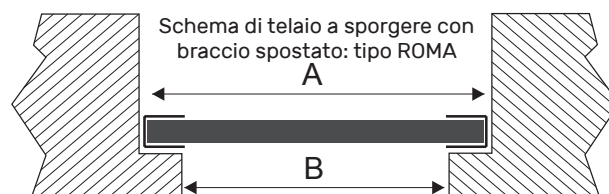


Descrizione	Codice	Info	Prezzo/pz
Telaio a sporgere in alluminio misto ferro a leva centrale, attacco tipo ROMA. Guide 32x28 in alluminio con guarnizione, parte superiore spaccata per invito tapparella e fori per posa in opera. Bracci, cerniera e angoli di raccordo in acciaio zincato. Traverso 32x28 in alluminio. Tondino in acciaio zincato diam. 14 mm.	SPORMFCRARG	argento	€ 106,00
	SPORMFCRBRO	bronzo	€ 106,00
	SPORMFCRBIA	bianco	€ 111,00
	SPORMFCRAVO	avorio	€ 111,00
	SPORMFCRVER	verde	€ 111,00
	SPORMFCRMAR	marrone	€ 111,00
	SPORMFCRNER	nero	€ 111,00

355


SCHEMI DI TELAIO A SPORGERE


Precisare sempre la misura A



Per questo modello precisare sempre le misure A e B


TELAIO A SPORGERE IN FERRO



Descrizione	Codice	Info	Prezzo/pz
Telaio a sporgere in ferro a leva laterale, attacco standard. Guide 29x19x29 in ferro zincato con parte superiore spaccata per invito tapparella e fori per posa in opera. Bracci, cerniera e angoli di raccordo in acciaio zincato. Traverso in ferro zincato ad U 25x18.	SPORFELLZIN	ferro	€ 40,00



Descrizione	Codice	Info	Prezzo/pz
Telaio a sporgere in ferro a leva laterale, attacco tipo ROMA. Guide 29x19x29 in ferro zincato con parte superiore spaccata per invito tapparella e fori per posa in opera. Bracci, cerniera e angoli di raccordo in acciaio zincato. Traverso in ferro zincato ad U 25x18.	SPORFELRZIN	ferro	€ 43,00






Descrizione	Codice	Info	Prezzo/pz
<p>Telaio a sporgere in ferro a leva centrale, attacco standard. Guide 29x19x29 in ferro zincato con parte superiore spaccata per invito tapparella e fori per posa in opera. Bracci, cerniera e angoli di raccordo in acciaio zincato. Traverso in ferro zincato 25x17. Tondino in ferro zincato diam. 16 mm.</p>	SPORFELCZIN	ferro	€ 78,00

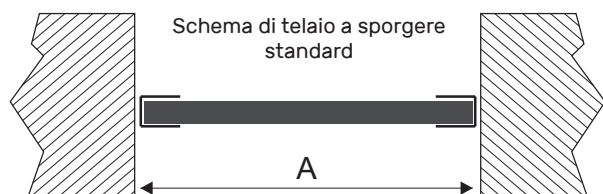


Descrizione	Codice	Info	Prezzo/pz
<p>Telaio a sporgere in ferro a leva centrale, attacco tipo ROMA. Guide 29x19x29 in ferro zincato con parte superiore spaccata per invito tapparella e fori per posa in opera. Bracci, cerniera e angoli di raccordo in acciaio zincato. Traverso in ferro zincato 25x17. Tondino in ferro zincato diam. 16 mm.</p>	SPORFECRZIN	ferro	€ 83,00

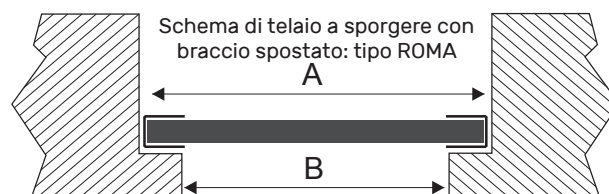


357

SCHEMI DI TELAIO A SPORGERE



Precisare sempre la misura A



Per questo modello precisare sempre le misure A e B

7. MOTORIDUTTORI E AUTOMATISMI





ø 35 MOTORE MECCANICO senza manovra di soccorso

7. Motoriduttori e automatismi

360




Modello	MOT10SMC
Per Rullo da (mm)	40
Coppia (Nm)	10
Giri al minuto (rpm)	17
Numero di giri del fine corsa	30
Tempo prima del termico (min)	4
Potenza assorbita (W)	121
Intensità assorbita (A)	0,53
Peso (Kg)	1,58
Dimensioni L1/L2 (mm)	457/444

Prezzo	€ 52,05
---------------	----------------

Uso per

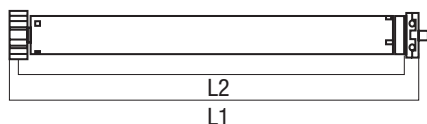
Tapparella



* I prezzi indicano il valore del motoriduttore, compreso staffa e adattatore


Motore tubolare per tapparelle
 diametro 35 mm
 Fine corsa meccanico

CARATTERISTICHE TECNICHE




Dimensione L1/L2 (vedi tabella)

COLLEGAMENTI

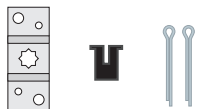


Alimentazione 230 V. 50 Hz.
 Grado di protezione IP44

ACCESSORI COMPRESI NELLA CONFEZIONE



Corona e adattatore
 per rullo diam. 40
 per tapparella



Supporto a stella,
 coppiglia e fermi



Bastoncino per
 l'impostazione fine
 corsa

Per gli altri supporti compatibili vedi p. 378-379

SISTEMI DI CONTROLLO COMPATIBILI



Centralina wireless
 Controlla un canale
 Permette la
 movimentazione della
 tapparella attraverso
 il telecomando



Telecomando
 monocanale



Telecomando a 15 canali

Ø 45 MOTORE MECCANICO senza manovra di soccorso

7. Motoriduttori e automatismi


362




Modello	MOT20SMC	MOT30SMC	MOT50SMC
Per Rullo da (mm)	60	60	60
Coppia (Nm)	20	30	50
Giri al minuto (rpm)	17	17	15
Numero di giri del fine corsa	22	22	22
Tempo prima del termico (min)	4	4	4
Potenza assorbita (W)	145	191	205
Intensità assorbita (A)	0,64	0,83	0,89
Peso (Kg)	2,05	2,31	2,60
Dimensioni L1/L2 (mm)	467/449	537/519	537/519
Prezzo	€ 39,45	€ 42,07	€ 49,95

Uso per

Tapparella



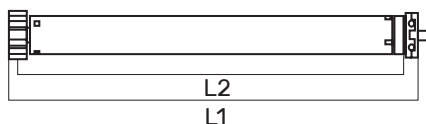
Tenda



* I prezzi indicano il valore del motoriduttore, compreso staffa e adattatore

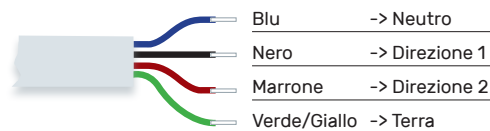
Motore tubolare per tapparelle
diametro 45 mm
Fine corsa meccanico

CARATTERISTICHE TECNICHE



Dimensione L1/L2 (vedi tabella)

COLLEGAMENTI



Alimentazione 230 V. 50 Hz.
Grado di protezione IP44

ACCESSORI COMPRESI NELLA CONFEZIONE



Corona e adattatore per rullo diam. 60 per tapparella

Supporto a stella, coppia e fermi

Bastoncino per l'impostazione fine corsa


Per gli altri supporti compatibili vedi p. 378-379

ACCESSORI COMPATIBILI (OPTIONAL)

Ogive per tende da sole



Corona e adattatore per rullo diam. 78 per tenda da sole per motore ø 45



Corona e adattatore per rullo diam. 70 per tenda da sole per motore ø 45



Corona e adattatore per rullo diam. 60 per tenda da sole per motore ø 45

Accessori per rulli ottagonali



Corona e adattatore per rullo diam. 70 per tapparella per motore ø 45



Corona e adattatore per rullo diam. 60 modello Sicilia per motore ø 45

SISTEMI DI CONTROLLO COMPATIBILI



Centralina wireless
Controlla un canale
Permette il controllo di un motore meccanico attraverso il telecomando
Consente l'uso dei sensori sole-vento con il motore meccanico in caso di applicazione per tenda da sole



Sensore sole-vento wireless
*specifiche tecniche
*a pag. 382



Sensore sole-vento wireless ad alimentazione solare
*specifiche tecniche
*a pag. 382



Telecomando monocanale



Telecomando a 15 canali

Ø 45 MOTORE MECCANICO *super corto
senza manovra di soccorso



7. Motoriduttori e automatismi

364




Modello	MOT20COC
Per Rullo da (mm)	60
Coppia (Nm)	20
Giri al minuto (rpm)	15
Numero di giri del fine corsa	16
Tempo prima del termico (min)	4
Potenza assorbita (W)	149
Intensità assorbita (A)	0,53
Peso (Kg)	2,17
Dimensioni L1/L2 (mm)	*384/344

Prezzo	€ 59,80
---------------	----------------

Uso per

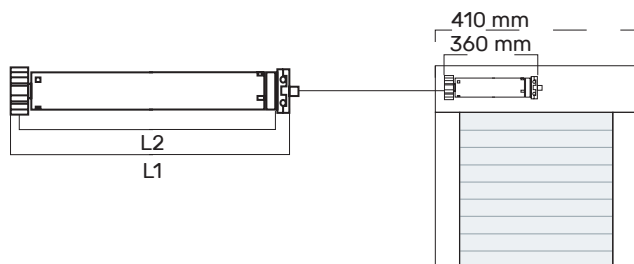
Tapparella



* I prezzi indicano il valore del motoriduttore, compreso staffa e adattatore

Motore tubolare per tapparelle
 diametro 45 mm
 Fine corsa meccanico
 *super corto


CARATTERISTICHE TECNICHE



Dimensione L1/L2 (vedi tabella)

Adeguito per utilizzo su avvolgibili con larghezza ridotta (min 410 mm)

COLLEGAMENTI



Alimentazione 230 V. 50 Hz.
 Grado di protezione IP44

ACCESSORI COMPRESI NELLA CONFEZIONE



Corona e adattatore per rullo diam. 60 per tapparella

Supporto a stella, coppia e fermi

Bastoncino per l'impostazione fine corsa

Per gli altri supporti compatibili vedi p. 378-379

ACCESSORI COMPATIBILI (OPTIONAL)



Corona e adattatore per rullo diam. 60 modello Sicilia per motore \varnothing 45

SISTEMI DI CONTROLLO COMPATIBILI



Centralina wireless
 Controlla un canale
 Permette la movimentazione della tapparella attraverso il telecomando



Telecomando monocanale



Telecomando a 15 canali


ø 45 MOTORE RADIOMATIC TIPO M con fine corsa meccanico



Modello	MOT20RMC	MOT30RMC	MOT50RMC
Per Rullo da (mm)	60	60	60
Coppia (Nm)	20	30	50
Giri al minuto (rpm)	17	17	15
Numero di giri del fine corsa	22	22	22
Tempo prima del termico (min)	4	4	4
Potenza assorbita (W)	145	191	205
Intensità assorbita (A)	0,64	0,83	0,89
Peso (Kg)	2,05	2,31	2,89
Dimensioni L1/L2 (mm)	585/615	715/760	715/760
Prezzo	€ 133,50	€ 135,00	€ 136,50

Uso per

Tapparella

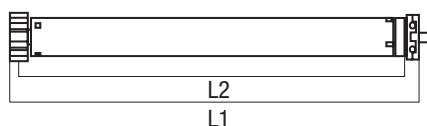


Tenda



Motore tubolare per tapparelle
diametro 45 mm
 Fine corsa meccanico
 Centralina incorporata
 Connessione **via cavo e via radio**

CARATTERISTICHE TECNICHE



Dimensione L1/L2 (vedi tabella)

COLLEGAMENTI



Alimentazione 230 V. 50 Hz.
 Grado di protezione IP44
 Permette la movimentazione
 via telecomando e via
 pulsante



ACCESSORI COMPRESI NELLA CONFEZIONE



Corona e adattatore
 per rullo diam. 60
 per tapparella



Supporto a stella,
 coppiglia e fermi



Bastoncino per
 l'impostazione fine
 corsa


Per gli altri supporti compatibili vedi p. 378-379

ACCESSORI COMPATIBILI (OPTIONAL)

Ogive per tende da sole



Corona e adattatore
 per rullo diam. 78
 per tenda da sole
 per motore ø 45



Corona e adattatore
 per rullo diam. 70
 per tenda da sole
 per motore ø 45



Corona e
 adattatore per
 rullo diam. 60 per
 tenda da sole per
 motore ø 45

Accessori per rulli ottagonali



Corona e adattatore
 per rullo diam. 70 per
 tapparella per motore
 ø 45



Corona e adattatore
 per rullo diam. 60
 modello Sicilia per
 motore ø 45

SISTEMI DI CONTROLLO COMPATIBILI



Sensore sole-vento
 wireless
 *specifiche tecniche
 *a pag. 382



Sensore sole-vento
 wireless ad
 alimentazione solare
 *specifiche tecniche
 *a pag. 382



Telecomando
 monocanale



Telecomando a 15 canali

ø 45 MOTORE RADIOMATIC TIPO E a 3 fine corsa

7. Motoriduttori e automatismi


368




Modello	MOT20FEYC	MOT30FEYC	MOT50FEYC
Per Rullo da (mm)	60	60	60
Coppia (Nm)	20	30	50
Giri al minuto (rpm)	15	15	12
Numero di giri del fine corsa	∞	∞	∞
Tempo prima del termico (min)	4	4	4
Potenza assorbita (W)	161	200	228
Intensità assorbita (A)	0,69	0,87	0,99
Peso (Kg)	2,29	2,60	2,85
Dimensioni L1/L2 (mm)	607/589	637/619	637/619
Prezzo	€ 153,00	€ 158,00	€ 165,50

Uso per

Tapparella



Tenda

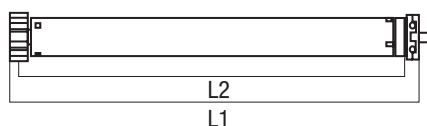


* I prezzi indicano il valore del motoriduttore, compreso staffa e adattatore

Motore tubolare per tapparelle diametro 45 mm


Fine corsa elettronico
Possibilità di impostare 3 fine corsa
Centralina incorporata
Connessione **via cavo e via radio**

CARATTERISTICHE TECNICHE



Dimensione L1/L2 (vedi tabella)

COLLEGAMENTI



Alimentazione 230 V. 50 Hz.
Grado di protezione IP44
Permette la movimentazione
via telecomando e via
pulsante



Il pulsante verde
permette l'inversione
del senso di marcia

ACCESSORI COMPRESI NELLA CONFEZIONE



Corona e adattatore
per rullo diam. 60
per tapparella



Supporto a stella,
coppiglia e fermi
per tapparella


Per gli altri supporti compatibili vedi p. 378-379

ACCESSORI COMPATIBILI (OPTIONAL)

Ogive per tende da sole



Corona e adattatore
per rullo diam. 78
per tenda da sole
per motore ø 45



Corona e adattatore
per rullo diam. 70
per tenda da sole
per motore ø 45



Corona e
adattatore per
rullo diam. 60 per
tenda da sole per
motore ø 45

Accessori per rulli ottagonali



Corona e adattatore
per rullo diam. 70 per
tapparella per motore
ø 45



Corona e adattatore
per rullo diam. 60
modello Sicilia per
motore ø 45

SISTEMI DI CONTROLLO COMPATIBILI



Sensore sole-vento
wireless
*specifiche tecniche
*a pag. 382



Sensore sole-vento
wireless ad
alimentazione solare
*specifiche tecniche
*a pag. 382



Telecomando
monocanale




Telecomando a 15 canali

Ø 55 MOTORE MECCANICO senza manovra di soccorso

7. Motoriduttori e automatismi


370




Modello	MOT80SMC	MOT100SMC	MOT120SMC
Per Rullo da (mm)	70	70	70
Coppia (Nm)	80	100	120
Giri al minuto (rpm)	12	10	9
Numero di giri del fine corsa	22	22	22
Tempo prima del termico (min)	4	4	4
Potenza assorbita (W)	385	393	393
Intensità assorbita (A)	1,65	1,68	1,68
Peso (Kg)	4,23	4,23	4,23
Dimensioni L1/L2 (mm)	572/557	572/557	572/557
Prezzo	€ 183,50	€ 199,00	€ 205,50

Usò per

Tapparella



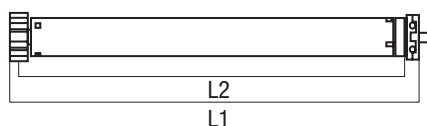
Tenda



* I prezzi indicano il valore del motoriduttore, compreso staffa e adattatore

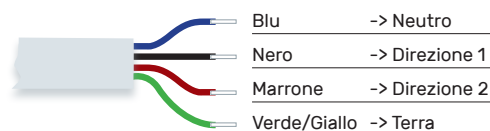
Motore tubolare per tapparelle
diametro 55 mm
 Fine corsa meccanico

CARATTERISTICHE TECNICHE



Dimensione L1/L2 (vedi tabella)

COLLEGAMENTI



Alimentazione 230 V. 50 Hz.
 Grado di protezione IP44

ACCESSORI COMPRESI NELLA CONFEZIONE



Corona e adattatore per rullo diam. 70 per tapparella

Supporto a stella, coppia e fermi

Bastoncino per l'impostazione fine corsa

Per gli altri supporti compatibili vedi p. 378-379

ACCESSORI COMPATIBILI (OPTIONAL)

Ogive per tende da sole



Corona e adattatore per rullo diam. 78 per tenda da sole per motore ø 55

SISTEMI DI CONTROLLO COMPATIBILI



Centralina wireless
 Controlla un canale
 Permette il controllo di un motore meccanico attraverso il telecomando. Consente l'uso dei sensori sole-vento con il motore meccanico in caso di applicazione per tenda da sole
 *Solo per portate massime di 100 NM



Sensore sole-vento wireless
 *specifiche tecniche *a pag. 382



Sensore sole-vento wireless ad alimentazione solare
 *specifiche tecniche *a pag. 382



Telecomando monocanale




Telecomando a 15 canali

ø 45 MOTORE MECCANICO con manovra di soccorso

7. Motoriduttori e automatismi


372



Modello	MOT30CMC	MOT50CMC
Per Rullo da (mm)	60	60
Coppia (Nm)	30	50
Giri al minuto (rpm)	15	15
Numero di giri del fine corsa	22	22
Tempo prima del termico (min)	4	4
Potenza assorbita (W)	195	205
Intensità assorbita (A)	0,85	0,89
Peso (Kg)	2,85	3,12
Dimensioni L1/L2 (mm)	598/580	598/580
Prezzo	€ 141,60	€ 157,30

Uso per

Tapparella



Tenda

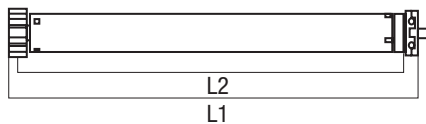


* I prezzi indicano il valore del motoriduttore, compreso staffa e adattatore

Motore tubolare per tapparelle diametro 45 mm


Fine corsa meccanico
con manovra di soccorso
Permette la movimentazione
in assenza di elettricità

CARATTERISTICHE TECNICHE



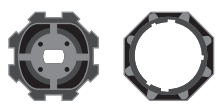
Dimensione L1/L2 (vedi tabella)

COLLEGAMENTI




Alimentazione 230 V. 50 Hz.
Grado di protezione IP44

ACCESSORI COMPRESI NELLA CONFEZIONE



Corona e adattatore
per rullo diam. 60
per tapparella



Supporto a stella,
coppiglia e fermi



Bastoncino per
l'impostazione fine
corsa


Per gli altri supporti compatibili vedi p. 378-379

ACCESSORI COMPATIBILI (OPTIONAL)

Ogive per tende da sole



Corona e adattatore
per rullo diam. 78
per tenda da sole
per motore ø 45



Corona e adattatore
per rullo diam. 70
per tenda da sole
per motore ø 45



Corona e
adattatore per
rullo diam. 60 per
tenda da sole per
motore ø 45

Accessori per rulli ottagonali



Corona e adattatore
per rullo diam. 70 per
tapparella per motore
ø 45



Corona e adattatore
per rullo diam. 60
modello Sicilia per
motore ø 45

ACCESSORI PER LA MANOVRA DI SOCCORSO



Snodo a 45° / 90°



Occhiolo per
movimentazione
tenda da sole



Asta per manovra
di soccorso

SISTEMI DI CONTROLLO COMPATIBILI



Centralina wireless
Controlla un canale
Permette il controllo di
un motore meccanico
attraverso il telecomando.
Consente l'uso dei sensori
sole-vento con il motore
meccanico in caso di
applicazione per tenda da
sole



Sensore sole-vento
wireless
*specifiche tecniche
*a pag. 382



Sensore sole-vento
wireless ad
alimentazione solare
*specifiche tecniche
*a pag. 382



Telecomando
monocanale

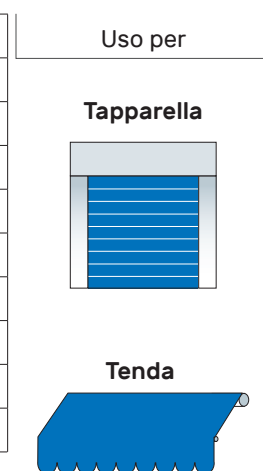


Telecomando a 15 canali

ø 55 MOTORE MECCANICO con manovra di soccorso



Modello	MOT80CMC	MOT100CMC	MOT120CMC
Per Rullo da (mm)	70	70	70
Coppia (Nm)	80	100	120
Giri al minuto (rpm)	12	10	9
Numero di giri del fine corsa	22	22	22
Tempo prima del termico (min)	4	4	4
Potenza assorbita (W)	385	393	393
Intensità assorbita (A)	1,65	1,68	1,68
Peso (Kg)	4,80	4,80	4,80
Dimensioni L1/L2 (mm)	613/597	613/597	613/597
Prezzo	€ 211,50	€ 236,50	€ 241,00

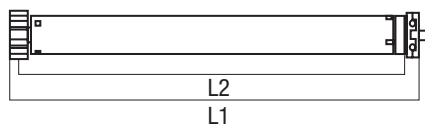


* I prezzi indicano il valore del motoriduttore, compreso staffa e adattatore

Motore tubolare per tapparelle diametro 55 mm


Fine corsa meccanico
con manovra di soccorso
Permette la movimentazione
in assenza di elettricità

CARATTERISTICHE TECNICHE



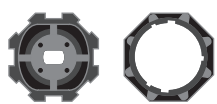
Dimensione L1/L2 (vedi tabella)

COLLEGAMENTI

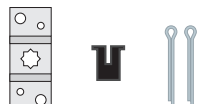


Alimentazione 230 V. 50 Hz.
Grado di protezione IP44

ACCESSORI COMPRESI NELLA CONFEZIONE



Corona e adattatore
per rullo diam. 70
per tapparella



Supporto a stella,
coppia e fermi



Bastoncino per
l'impostazione fine
corsa

Per gli altri supporti compatibili vedi p. 376-377

ACCESSORI COMPATIBILI (OPTIONAL)

Ogive per tende da sole



Corona e adattatore per
rullo diam. 78 per tenda
da sole per motore ø 55

ACCESSORI PER LA MANOVRA DI SOCCORSO



Snodo a 45° / 90°



Occhio per
movimentazione
tenda da sole



Asta per manovra
di soccorso

SISTEMI DI CONTROLLO COMPATIBILI



Centralina wireless
Controlla un canale
Permette il controllo di
un motore meccanico
attraverso il telecomando.
Consente l'uso dei sensori
sole-vento con il motore
meccanico in caso di
applicazione per tenda da
sole
*Solo per portate
massime di 100 NM



Sensore sole-vento
wireless
*specifiche tecniche
*a pag. 382



Sensore sole-vento
wireless ad
alimentazione solare
*specifiche tecniche
*a pag. 382



Telecomando
monocanale




Telecomando a 15 canali

8. ACCESSORI PER MOTORI

1 cm

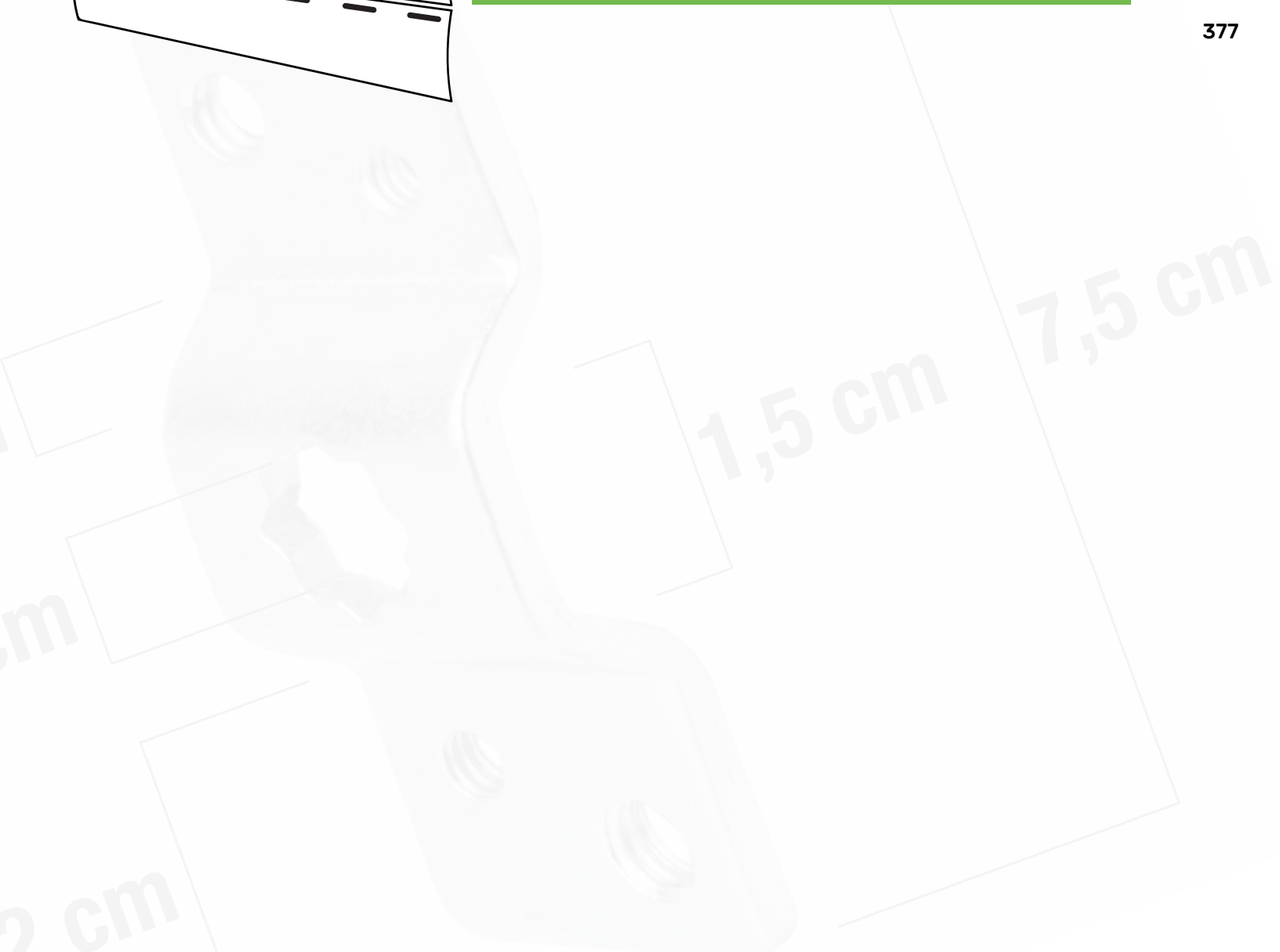
1 cm

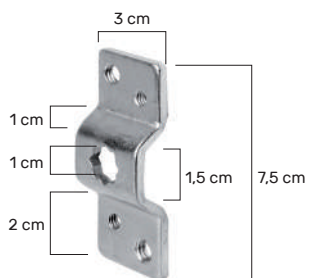
2



TAPP

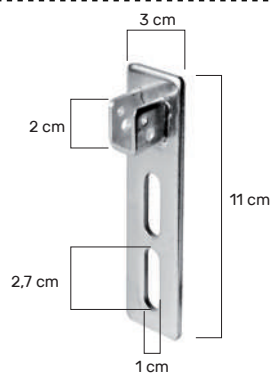
MOTOR





SUPPORTI PER MOTORI


Descrizione	Codice	Info	Prezzo/pz
Supporto a stella per motore	MOTSUPN00023		€ 3,38




Supporto motore con regolazione verticale quadro 10 x 10 per cassonetti	MOTSUPN00021		€ 2,47
---	--------------	--	--------




Supporto motore a murare - quadro 10x10	MOTSUPN00051		€ 8,20
---	--------------	--	--------



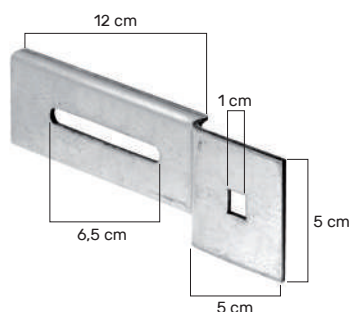
Supporto motore a murare - quadro 10x10	MOTSUPN00022		€ 2,80
---	--------------	--	--------



Supporto per motore 100 x 100 con quadro 10	MOTSUPN00022		€ 4,50
---	--------------	--	--------




Supporto per motore 100 x 100 con quadro 16	MOTSUPN00032		€ 7,90
---	--------------	--	--------




ARGANI A FUNE E ACCESSORI

Descrizione	Codice	Info	Prezzo/pz
Supporto motore con foro quadro 10 per staffa vercelli	MOTSUPN00043		€ 1,75



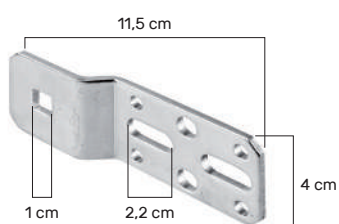
Supporto motore con regolazione verticale quadro 10 x 10 per murature esistenti

MOTSUPN00020 € 3,11




Coppiglia singola per motore ø 45 e ø 55

MOTCOP € 0,45



Supporto regolabile verticale largo DZ276

MOTSUPN00143 € 3,30




Supporto registrabile 100 x 100 per motori ø 55

MOTSUPREG € 4,45

ADATTATOTI PER MOTORI

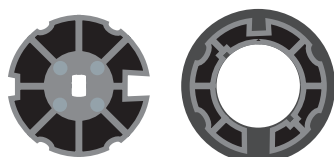
Descrizione	Codice	Info	Prezzo/pz
-------------	--------	------	-----------



Corona e adattatore per rullo ogiva \varnothing 78 per tenda da sole per motore \varnothing 45

MOTADAN0078


€ 6,25



Corona e adattatore per rullo ogiva \varnothing 70 per tenda da sole per motore \varnothing 45

MOTADAN0070


€ 3,96



Corona e adattatore per rullo ogiva \varnothing 60 per tenda da sole per motore \varnothing 45

MOTADAN0060TS


€ 4,20



Corona e adattatore per rullo ogiva \varnothing 78 per tenda da sole per motore \varnothing 55

MOTADAN7855

€ 6,85



Corona e adattatore per rullo ottagonale \varnothing 70 per tapparella per motore \varnothing 45

MOTADAN7045

€ 5,50



Corona e adattatore per rullo ottagonale \varnothing 60 modello Sicilia

MOTADAN0060B0

€ 4,10



* Più colori disponibili

SISTEMI DI CONTROLLO

Descrizione	Codice	Info	Prezzo/pz
Placchetta per pulsante commutatore	MOTPLAINVAR/BR/BI/NE (*)		€ 12,40

(*) Colori disponibili: argento, bronzo, bianco e nero.



Pulsante commutatore con frecce direzionali e posizione off centrale

MOTPULCOM

€ 31,40



*Interasse disponibile
165
185
210
240

Placca con predisposizione per pulsante commutatore

MOTPLINT1FAR/BR/BI/NE (*)

€ 9,10

In caso di sostituzione della manovra manuale con avvolgitore con la manovra a motore meccanico, permette la copertura del foro dell'avvolgitore e l'inserimento della placchetta + pulsante per controllare il motore. Effetto estetico gradevole, senza necessità di effettuare lavori sulla parete.

(*) Colori disponibili: argento, bronzo, bianco e nero.



*Interasse disponibile
165
185
210
240

Placca cieca

MOTPLACIEAR/BR/BI/NE (*)

€ 9,50

In caso di sostituzione della manovra manuale con avvolgitore con la manovra a motore meccanico, permette la copertura del foro dell'avvolgitore e l'inserimento della placchetta + pulsante per controllare il motore. Effetto estetico gradevole, senza necessità di effettuare lavori sulla parete.


(*) Colori disponibili: argento, bronzo, bianco e nero.



Interuttore a sbalzo per esterno colore bianco

MOTTINT

€ 15,20



SISTEMI DI CONTROLLO

Descrizione	Codice	Info	Prezzo/pz
Centralina wireless monocanale per tapparelle	MOTCENTR		€ 53,90
<ul style="list-style-type: none"> - Applicabile per motori di portata massima 100NM - Permette di controllare un motore meccanico attraverso il telecomando - Consente l'uso dei sensori sole-vento con il motore meccanico in caso di applicazione per tenda da sole - Permette il collegamento al pulsante - Può controllare 1 solo motore - Compatibile con telecomando monocanale e 15 canali 			



Sensore sole-vento wireless ad alimentazione solare	MOTTANE118		€ 98,00
---	------------	--	---------

Dotato di un pannello solare, funziona utilizzando l'energia solare. Può registrare 3 gradi di forza-vento e 4 gradi di intensità luce. Quando la forza vento arriva al grado impostato, il sensore manderà un segnale alla centralina e la tenda da sole si chiuderà automaticamente. Quando l'intensità della luce raggiunge in grado impostato, il sensore manderà un segnale alla centralina e la tenda da sole si aprirà automaticamente.

- Controllo wireless
- Alimentazione solare
- Raggio di azione: 200 mt all'esterno
- Frequenza: 433.92 MHz



Sensore sole-vento wireless	MOTTANE116		€ 79,50
-----------------------------	------------	--	---------

Può registrare 3 gradi di forza-vento e 4 gradi di intensità luce. Quando la forza vento arriva al grado impostato, il sensore manderà un segnale alla centralina e la tenda da sole si chiuderà automaticamente. Quando l'intensità della luce raggiunge in grado impostato, il sensore manderà un segnale alla centralina e la tenda da sole si aprirà automaticamente.

- Controllo wireless
- Potenza: 230V/50Hz
- Raggio di azione: 200 mt all'esterno
- Frequenza: 433.92 MHz



SISTEMI DI CONTROLLO

Descrizione	Codice	Info	Prezzo/pz
Radiocomando monocanale	S000647N		€ 31,40

Raggio di azione: 200 mt all'esterno, 35 mt all'interno.
Frequenza: 433.90 Mhz +/-100 KHz



Radiocomando a 15 canali	S000661N		€ 60,00
--------------------------	----------	--	---------

Raggio di azione: 200 mt all'esterno, 35 mt all'interno.
Frequenza: 433.90 Mhz +/-100 KHz



Timer a 5 canali	MOTTIMER5C		€ 63,00
------------------	------------	--	---------

Raggio di azione: 200 mt all'esterno, 35 mt all'interno.
Frequenza: 433.90 Mhz +/-100 KHz
- Funzione timer e orologio



Timer monocanale	MOTTIMER1C		€ 55,00
------------------	------------	--	---------

Raggio di azione: 200 mt all'esterno, 35 mt all'interno.
Frequenza: 433.90 Mhz +/-100 KHz
- Funzione timer e orologio

SISTEMI DI CONTROLLO

Descrizione	Codice	Info	Prezzo/pz
-------------	--------	------	-----------



Trasmettitore monocanale a parete

MOTTEL1CM229

€ 16,80

Possibilità di fissaggio a muro, senza fili.
Raggio di azione: 200 mt all'esterno, 35 mt all'interno.
Frequenza: 433.90 Mhz +/-100 KHz



Trasmettitore 2 canali a parete

MOTTEL2CM230

€ 20,20

Possibilità di fissaggio a muro, senza fili.
Raggio di azione: 200 mt all'esterno, 35 mt all'interno.
Frequenza: 433.90 Mhz +/-100 KHz



Trasmettitore 15 canali a parete

MOTTEL15CM559

€ 30,10

Possibilità di fissaggio a muro, senza fili.
Raggio di azione: 200 mt all'esterno, 35 mt all'interno.
Frequenza: 433.90 Mhz +/-100 KHz

SISTEMI DI CONTROLLO



Descrizione	Codice	
Trasmittitore monocanale a parete	MOTTEL1CM1670	€ 37,00

Possibilità di fissaggio a muro, senza fili.
 Raggio di azione: 200 mt all'esterno, 35 mt all'interno.
 Frequenza: 433.90 Mhz +/-100 KHz



Trasmittitore 2 canali a parete	MOTTEL2CM1671	€ 41,00
---------------------------------	---------------	---------

Possibilità di fissaggio a muro, senza fili.
 Raggio di azione: 200 mt all'esterno, 35 mt all'interno.
 Frequenza: 433.90 Mhz +/-100 KHz



Trasmittitore 2 canali a parete	MOTTEL2C	€ 38,00
---------------------------------	----------	---------

Possibilità di fissaggio a muro, senza fili.
 Raggio di azione: 200 mt all'esterno, 35 mt all'interno.
 Frequenza: 433.90 Mhz +/-100 KHz



Trasmittitore 15 canali a parete	MOTTEL15CM1673	€ 48,90
----------------------------------	----------------	---------

Possibilità di fissaggio a muro, senza fili.
 Raggio di azione: 200 mt all'esterno, 35 mt all'interno.
 Frequenza: 433.90 Mhz +/-100 KHz

DISPOSITIVO DI CONNESSIONE (PONTE CONNETTORE)




Il ponte connettore consente all'utente di collegare le proprie tapparelle motorizzate, persiane e tende alla rete Wi-Fi, consentendo il controllo tramite APP e l'interazione con altri prodotti IoT.

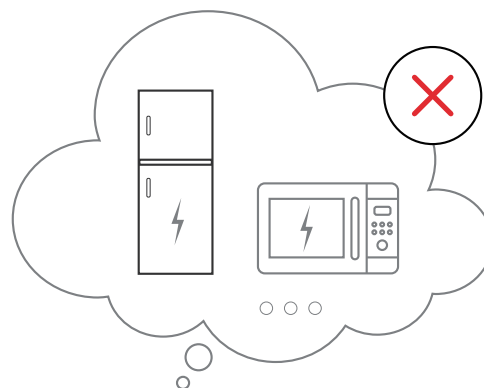
386



Attenzione



1. Stare lontano da muri di cemento o angoli



2. Tenere lontano da apparecchi elettrici

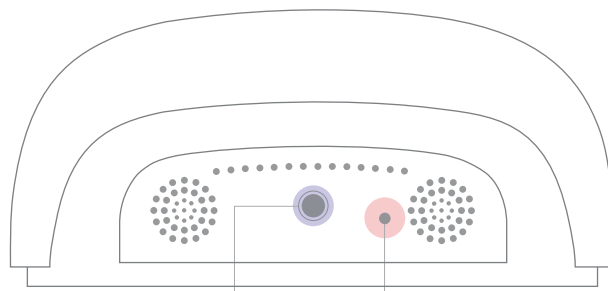
Parametri del prodotto

Solo per uso interno
Wi-Fi: 2,4 Ghz (802.11b/b/g)
Interfaccia RS485 (opzionale)
Ingresso alimentazione:
Micro USB DV 5V/1A

Radio frequenza: 433,92 MHz
Temperatura di lavoro: 0 - 40
Dimensioni(mm) L 132.2 * L 75 * H 36

Codice: **MOTDODD7002B**
Descrizione: DISPOSITIVO DI CONNESSIONE (Ponte Connettore)

Prezzo: **290,00 € /pz**



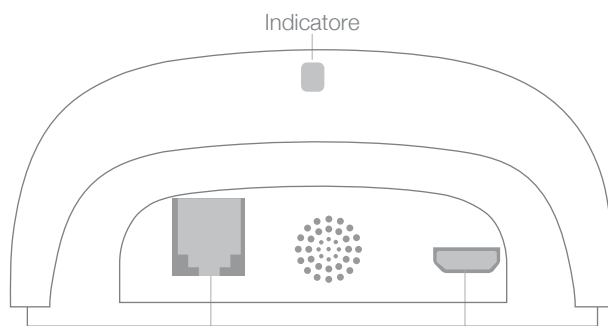
Pulsante di programmazione Ripristina

Programmare:

Tenere premuto per 2 secondi, poi lasciare. Il LED lampeggia viola.

Ripristino:

Tenere premuto per 10 secondi, poi lasciare. Il LED lampeggia rosso.



Interfaccia RS485 Alimentazione (5V / 1A)

Indicatore

INDICATORE DI STATO

Colore

- Blu costante
- - - Rosso lampeggiante lentamente
- - - Giallo lampeggiante lentamente
- Rosso lampeggiante veloce
- - - Viola lampeggiante lentamente
- - - Verde lampeggiante lentamente

Senso

- Funziona correttamente
- Wi-Fi disconnesso
- Wi-Fi connesso
- Ripristino del Ponte Connettore
- Associazione in corso
- Aggiornamento in corso

Durata

- Costante
- Costantemente fino al cambio di stato
- Costantemente fino al cambio di stato
- 5 volte
- Costantemente fino al cambio di stato
- Costantemente fino al cambio di stato

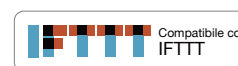
Fase 1 Scarica l'APP

Si prega di scansionare il codice QR sottostante.



Fase 2

Scansionare il codice QR sottostante per ulteriori informazioni sul collegamento del Ponte Connettore con il router Wi-Fi di casa, sulla configurazione dell'APP e la connessione con altre applicazioni IoT.



ACCESSORI PER LA MANOFRÀ DI SOCCORSO

Descrizione	Codice	Info	Prezzo/pz
Snodo a 45° / 90°	MOTSNON0045		€ 21,32



Occhio per movimentazione tende da sole	MOTTESSN0		€ 3,45
---	-----------	--	--------



Asta per manovra di soccorso H 145	MOTASTN00		€ 18,00
------------------------------------	-----------	--	---------



AVVOLGITORE AUTOMATICO PER TAPPARELLE ALZAMATIK EVO



**NUOVO
PRODOTTO**

Avvolgitore Alzamatik Evo

Codice	Prezzo
AVV000EVO	€ 260,00

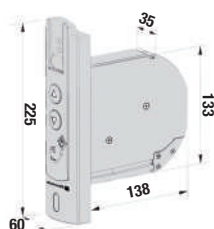
Alzamatik: avvolgitore motorizzato elettrico per cinghia tapparella. Sostituisce l'avvolgitore manuale e si installa in pochissimo tempo, permettendo di alzare l'avvolgibile senza sforzo. Fissaggio a muro senza eseguire lavori sulla parete. Ottimo nelle ristrutturazioni, facile da installare, semplice da utilizzare.

L'Alzamatik è un avvolgitore per tapparelle destinato all'uso in ambienti interni. Il montaggio dell'apparecchio è a incasso e l'alimentazione avviene mediante un cavo con spina o una linea di alimentazione fissa.

Caratteristiche funzionali e possibilità di comando:

- Funzione manuale
- Funzione automatica con un orario impostato per SALITA (s) e DISCESA (t)
- Attivazione/disattivazione della funzione automatica
- Impostazione dei fine corsa
- Cinghia consentita: larghezza 23 mm, spessore 1 / 1,3 / 1,5 mm
- Peso tapparella: cca 30 kg

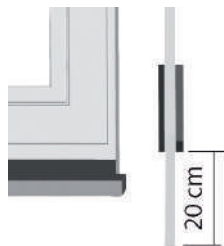
VELOCE, PRATICO E SICURO. POCHE MOSSE PER SEMPLIFICARTI LA VITA.



1. Verificare che la cassetta della cinghia offra spazio a sufficienza per l'alzamatik evo.



2. Smontare il vecchio avvolgitore nel caso in cui si intenda rinnovare un impianto per tapparelle già esistente.




3. Tagliare la cinghia circa 20 cm sotto la cassetta.



4. Piegare l'estremità della cinghia di circa 2 cm e fare una piccola incisione al centro.




5. Agganciare la cinghia successivamente al rullo avvolgitore.



6. Eseguire il collegamento elettrico.



7. Posare il cavo di alimentazione in modo sicuro e fissare infine la guaina di protezione con le viti fornite.

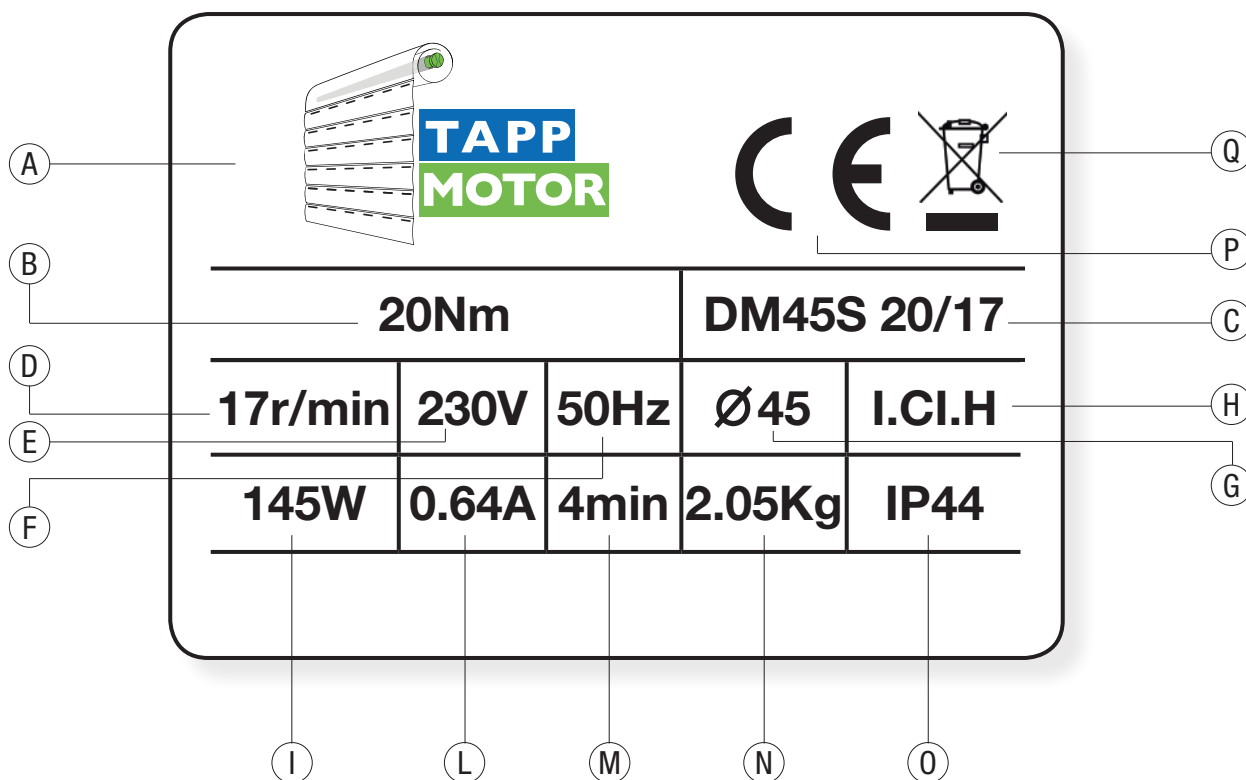


8. Inserire e fissare la cinghia.



9. Inserire l'alzamatik Evo nella cassetta della cinghia e avvitarlo saldamente con le viti fornite.

LEGENDA ETICHETTA MOTORE



- A. Logo motore
- B. Coppia (Nm)
- C. Sigla modello
- D. Giri al minuto
- E. Alimentazione V
- F. Frequenza Hz
- G. Diametro tubo
- H. Grado di isolamento
- I. Potenza assorbita
- L. Intensità assorbita
- M. Tempo prima del termico
- N. Peso motore
- O. Grado di protezione
- P. Conforme alle direttive CE
- Q. RAEE *

* Gli apparecchi elettrici vecchi sono materiali pregiati, non rientrano nei normali rifiuti domestici! Preghiamo quindi i gentili clienti di contribuire alla salvaguardia dell'ambiente e delle risorse e di consegnare il presente apparecchio ai centri di raccolta competenti, qualora siano presenti sul territorio.



somfy[®]
Home Motion





Smart Home Soluzioni per la casa connessa



Soluzioni connesse

Sicurezza, comfort e risparmio energetico, i benefici cardine alla base della nostra offerta, acquistano un nuovo significato aumentando la propria efficacia con le nuove soluzioni connesse!

Tahoma e Connexoon sono solo alcuni dei protagonisti di questa importante rivoluzione abitativa, per una casa che ti capisce, anche a distanza.

Tahoma®

“Voglio gestire tutta la mia casa con un’unica app sul mio smartphone, anche a distanza, senza rinunciare al comfort di aver sempre tutto sotto controllo!”



Nina

“Voglio la gestione completa della casa in un unico telecomando!”



CONNEXOON

“Voglio gestire solo alcune zone di casa tramite delle app sul mio smartphone, anche a distanza!”



TaHoma®



€ 349,00
PREZZO RACCOMANDATO
AL PUBBLICO iva inclusa.

ATTIVAZIONE SCENARI CON
UN SOLO TOCCO!

Gestione intuitiva e generale di tutta la casa anche in remoto.

- TaHoma Box permette di:
 - configurare la casa molto facilmente per piano, per stanza, per tipo di apparecchiatura;
 - controllare i prodotti della casa singolarmente o per tipo;
 - creare, programmare o modificare scenari attivando diversi servizi contemporaneamente;
 - regolare e attivare un sensore.

Per maggiori informazioni scrivi a:
tahoma.italia@somfy.com



TaHoma è la prima soluzione certificata
Connected Home Certified SYSS

394



TaHoma App è disponibile
per Android e iOS.



Articolo MOTO1811478
Prezzo € 490,00

Numero massimo di dispositivi (tutti i protocolli)

Dispositivi	Max	Dispositivi	Max	Altri	Max
Dispositivi lo	100	Dispositivi Zwave	232	Condition in a SMART	6
Dispositivi RTS	50	Disp. Activation mode	20	N. e-mail per notifiche	3
Dispositivi RTD	50	Dispositivi HUE	1 (50 luci)	Cellulari (SMS) per notifiche	3
Dispositivi RTDS	50	Funzioni	Max	Notifiche Push	Illimitati
Dispositivi Ramses	3 Evotouch	Scenari	40		
Dispositivi EnOcean	128	Giornate tipo	40		
Dispositivi OVP	100	Scenari Smart	20		
Telecamere	5				

Facile da attivare



Somfy Connect!

Per l'attivazione:

1. Collegare TaHoma Box alla corrente e a Internet.
2. Entrare nel sito www.somfy-connection.com
3. Creare un nuovo Account e seguire le istruzioni dell'attivazione guidata.
4. Fornire un indirizzo email valido, una password e il codice PIN di TaHoma.



La mia casa



“Gestisco e supervisiono tutta la mia casa”

- Gestisco tutti i dispositivi singolarmente
- Visualizzo in tempo reale lo status dei miei dispositivi: aperto o chiuso, acceso o spento...
- Sorveglio la mia casa a distanza tramite telecamere

I miei scenari



“Creo scenari secondo le mie abitudini”

- Funzionamento simultaneo dei dispositivi che fanno parte di uno scenario.
Es. scenario “USCITA”: chiude tutte le tapparelle, spegne le luci ed attiva l’allarme.
- Con un semplice gesto attivo lo scenario desiderato.

La mia agenda



“La mia casa mi conosce e risponde alle mie abitudini”

- Creo le mie giornate tipo.
Es scenario “GIORNATA DI LAVORO”: si attivano i diversi dispositivi che ne fanno parte (impostabili fino a 20 giorni diversi).
- Posso programmare una settimana con diversi giorni lavorativi, week-end e altri impegni.

Smart



“La mia casa mi aiuta a risparmiare energia”

- Gestisco i miei scenari anche tramite i sensori per ottimizzare l’efficienza energetica della mia casa.
- I sensori mi permettono di sfruttare al meglio le potenzialità dei miei dispositivi collegati: sensori per luce solare, temperatura, fumo, ecc.

CONNEXOON



€ 169,00
PREZZO RACCOMANDATO
AL PUBBLICO iva inclusa.

Station + 1 App

Gestione intuitiva da smartphone anche in remoto.

Con CONNEXOON, Somfy offre il massimo della connettività sin dalla prima installazione:

- controllo e gestione remota dei dispositivi da smartphone
- creazione di scenari personalizzati
- funzioni adattabili alle esigenze personali che cambiano nel tempo
- gestisce fino a 40 dispositivi.

È facile entrare nel mondo di Somfy Connect.

Installazione Plug&Play: il collegamento ad internet avviene subito dopo l'installazione del box e all'abbinamento dei prodotti Somfy installati.

CONNEXOON è compatibile con tutti i prodotti a tecnologia io-homecontrol.



Articolo M0TS01811429

Prezzo € 227,50



Window



Terrace




Access

Connexoone App è disponibile per Android e iOS.



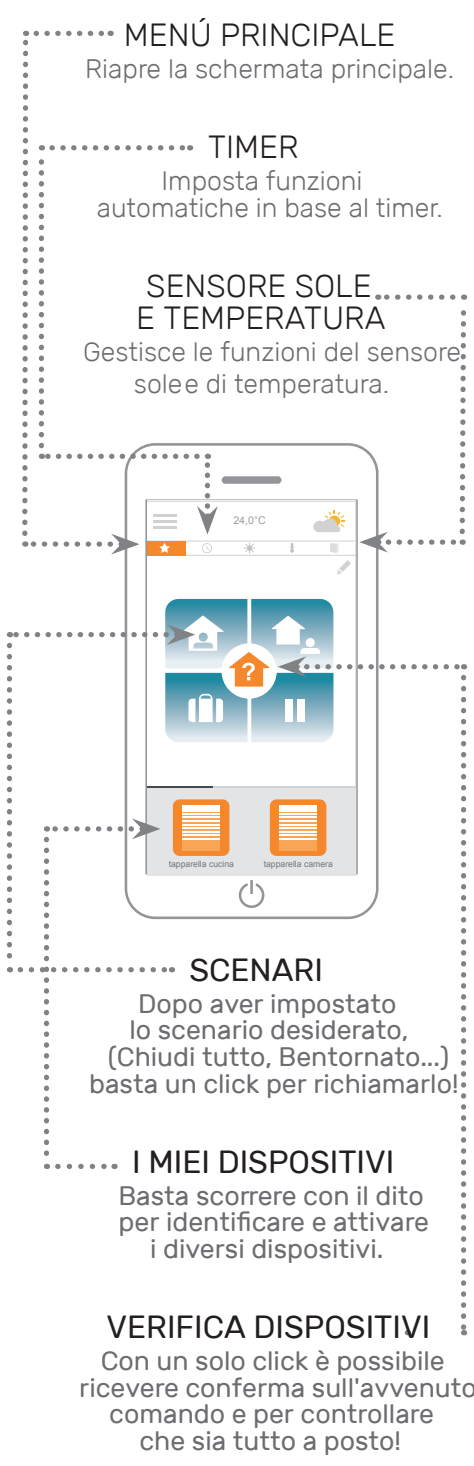
Facile da installare



1. Collega Connexoone Station alla corrente.
2. Premi per 0,5 secondi il tasto PROG sul comando locale (Smoove), poi premi 2 secondi sul tasto PROG di Connexoone Station.
3. Il motore si muove "su/giù" per confermare l'avvenuta connessione.
4. Ora puoi anche collegare il cavo di rete LAN per la gestione dei tuoi dispositivi tramite smartphone.



CONNEXOON WINDOW



MENÙ PRINCIPALE
Riapre la schermata principale.

TIMER
Imposta funzioni automatiche in base al timer.

SENSORE SOLE E TEMPERATURA
Gestisce le funzioni del sensore sole e di temperatura.

SCENARI
Dopo aver impostato lo scenario desiderato, (Chiudi tutto, Bentornato...) basta un click per richiamarlo.

I MIEI DISPOSITIVI
Basta scorrere con il dito per identificare e attivare i diversi dispositivi.

VERIFICA DISPOSITIVI
Con un solo click è possibile ricevere conferma sull'avvenuto comando e per controllare che sia tutto a posto!

DISPOSITIVI COMPATIBILI:



Nina



€ 206,00
PREZZO RACCOMANDATO
AL PUBBLICO iva inclusa.



BASE

CAVO
ALIMENTAZIONE

COVER



Gestione completa della casa in un unico telecomando.

Controllo di tutti i prodotti Somfy io individualmente o in gruppo.

Interfaccia personalizzabile: identificare e rinominare le diverse stanze della casa. Controllo preciso: con un semplice gesto, apri/chiudi/stop. Grafica intuitiva. Il comando avviene in tempo reale. Creare scenari automatici: per esempio "Esco di casa" (chiude le tapparelle, spegne le luci e attiva l'allarme).

- Comando multicanale con touchscreen con feedback della posizione
- Con NINA è possibile comandare fino a 60 prodotti io
- Comando singolo, generale o di gruppo
- Fino a 30 gruppi programmabili.

La programmazione dei motori avviene tramite telecomandi individuali.

Articolo MOTO1805251

Prezzo € 297,50



Scarica il manuale su www.somfy.info

Versione Timer

presto disponibile!

Listino Prezzi

Codice	Specifiche tecniche	Prezzo
MOTS09019828	Cover Green per NINA	€ 48,30
MOTS09019829	Cover Purple per NINA	€ 48,30
MOTS09019830	Cover Blue per NINA	€ 48,30
MOTS09019827	Cover Leather per NINA	€ 291,90

Naturally Intuitive Naturally Attractive



Cover



GREEN
Articolo MOTSO9019828



Purple
Articolo MOTSO9019829



blue
Articolo MOTSO9019830




leather
Articolo MOTSO9019827

Automazioni Somfy Gamma Radio Oximo io



Compatibile:



8. Automazioni Somfy

400

- Frequenza specifica: 868-870 MHz.
- Compatibile esclusivamente con la gamma di telecomandi io.
- Bidirezionalità: invio al telecomando delle informazioni sullo stato di funzionamento dell'operatore.
- Arresto immediato del telo in discesa in caso di ostacolo.
- Terzo finecorsa.
- Protezione automatica del telo: arresto immediato del telo in caso di ghiaccio e catenaccioli inseriti.
- Regolazione dei finecorsa a distanza direttamente dal telecomando.
- Controllo automatico mensile dello stato di funzionamento.
- Inversione del senso di rotazione anche a programmazione chiusa.
- Prerogazione della posizione intermedia a stecche aperte.

• Intelligente: il feedback ti comunica lo stato dei tuoi prodotti in tempo reale. Puoi controllare i tuoi prodotti, da remoto, senza bisogno di sportarti.

• Sicura: ogni installazione dispone di una chiave di sistema crittografata ed esclusiva per garantire una comunicazione sicura tra i prodotti.


OXIMO IO, grazie alla bi-direzionalità ed alla compatibilità con i

sistemi Smart Home, Tahoma Connexoon e Nina, è un operatore che, non solo riceve, ma anche invia al telecomando delle informazioni sul suo stato di funzionamento, permettendo in questo modo un'efficace gestione della movimentazione della tapparella, in modo da poter sfruttare nel miglior modo le sue caratteristiche legate al risparmio energetico.

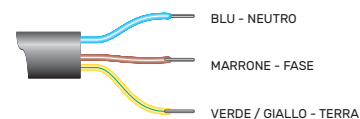
Listino Prezzi

Codice	Specifiche tecniche	Prezzo	Codice	Specifiche tecniche	Prezzo
MOTS01032696	Motore Oximo IO 6/17	€ 238,00	MOTS09707025	Corona per motore Somfy	€ 2,42
MOTS01037686	Motore Oximo IO 10/17	€ 252,00	MOTS09751001	Ruota per motore Somfy	€ 2,42
MOTS01039589	Motore Oximo IO 15/17	€ 259,00	MOTS09910000	Supporto operatore a testa esagonale (fino 80NM)	€ 4,20
MOTS01041627	Motore Oximo IO 20/17	€ 269,50	MOTS09763501	Supporto operatore a testa esagonale per cassonetti	€ 8,61
MOTS01045513	Motore Oximo IO 30/17	€ 308,00	MOTS09206020	Perno quadro per adattatore motore Somfy a supporti classici (max 35 NM)	€ 5,53
MOTS01049605	Motore Oximo IO 40/17	€ 346,50			
MOTS01049732	Motore Oximo IO 50/17	€ 367,50			
MOTS01130334	Motore Oximo IO SHORT 6/17	€ 330,75			
MOTS01811066	Telecomando a parete per Oximo IO	€ 45,50			

Caratteristiche tecniche



Collegamenti



Operatore	L1	L2	Nm	Velocità giri/min.	Portata teorica Kgf ø 50	Potenza assorbita (W)	Corrente assorbita (A)	Diametro minimo tubo
Oximo IO 6/17	605	590	6	17	24	90	0,45	50 x 1,5
Oximo IO 10/17	655	640	10	17	40	120	0,50	50 x 1,5
Oximo IO 15/17	655	640	15	17	60	140	0,65	50 x 1,5
Oximo IO 20/17	655	640	20	17	80	160	0,75	50 x 1,5
Oximo IO 30/17	675	660	30	17	120	240	1,10	50 x 1,5
Oximo IO 40/17	745	730	40	17	160	270	1,20	50 x 1,5
Oximo IO 50/17	675	660	50	12	200	240	1,10	50 x 1,5
Oximo IO SHORT 6/17	375	367	6	17	24	90	0,40	50 x 1,5

Note Gli operatori Oximo io vengono forniti con cavo di alimentazione da 3 m bianco tipo H05VVF a 3 conduttori, sezione fili 0,75 mm²; in caso di applicazione esterna, proteggere sotto guaina secondo le normative vigenti.

Oximo IO SHORT



- Per il corretto funzionamento dell'operatore è necessario l'uso di stoppers e cintini rigidi.
- Per tapparelle con larghezza minima di 425 mm.


- Elettronica esterna.
- Regolazione dei fi necorsa automatica.

Smoove ORIGIN IO

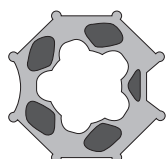


Telecomando a parete per Oximo IO, 1 canale. Completo di cornice e supporto a muro.
Apertura, chiusura, stop/My.
MOTS01811066

Accessori compatibili



Corona per motore Somfy
MOTS09707025



Ruota per motore Somfy
MOTS09751001



Supporto operatore a testa esagonale (fino a 80 NM)
MOTS09910000



Supporto operatore a testa esagonale per cassette
MOTS09763501




Perno quadro per adatt. motore Somfy a supporti classici (max 35 NM)
MOTS09206020

Automazioni Somfy Gamma Radio RS 100 io Hybrid



Compatibile:



- Frequenza specifi ca: 868-870 MHz.
- Compatibile esclusivamente con la gamma di telecomandi io.
- Bidirezionalità: invio al telecomando delle informazioni sullo stato di funzionamento dell'operatore.
- Arresto immediato del telo in discesa in caso di ostacolo.

• Smart: perché è il primo motore digitale nato per essere connesso, facile da integrare e installare, compatibile con tutti i sistemi di comando più innovativi come Nina, Connexoon e Tahoma.

• Smooth: perché permette di controllare più velocità durante il suo funzionamento, assolutamente silenzioso, con avvicinamento soft al finecorsa alto e basso, dotato di una vasta serie di funzioni esclusive e programmabili.

RS 100 Hybrid permette di muovere la tapparella anche senza telecomando, utilizzando l'impianto cablato presente nell'abitazione, e di integrare anche soluzioni connesse come

- Protezione automatica del telo: arresto immediato del telo in caso di ghiaccio e catenaccioli inseriti.
- Regolazione dei finecorsa tramite SET&GO.
- Con RS 100 Hybrid possibilità di collegare un pulsante.

Connexoon e Tahoma.

3 Velocità di Funzionamento

La velocità di funzionamento nominale standard di 17 rpm può essere personalizzata e ridotta a 12 rpm per specifiche necessità. Il motore dispone poi della cosiddetta "velocità discreta" a 8 rpm personalizzabile da 6 a 10 rpm.

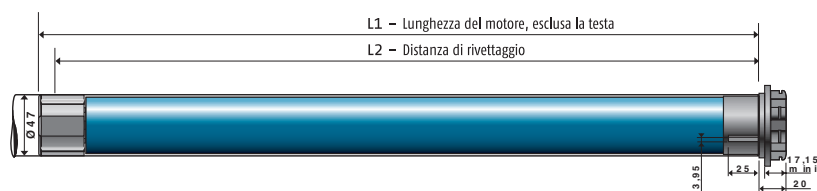
La velocità di avvicinamento al punto alto e basso è sempre di 6 rpm (non modificabile).

Durante il funzionamento dell'operatore, per ottenere la variazione della velocità in corsa è necessario l'uso dello Smooove RS100 con variatore manuale della velocità.


Listino Prezzi

Codice	Specifiche tecniche	Prezzo	Codice	Specifiche tecniche	Prezzo
MOTSO1033107	Motore S&SO-RS100 IO HY 6 NM	€ 297,50	MOTSO9015024	Cornice Silver per Smooove RS100	€ 16,80
MOTSO1033111	Motore S&SO-RS100 IO HY 10 NM	€ 308,00	MOTSO9707025	Corona per motore Somfy	€ 2,42
MOTSO1033112	Motore S&SO-RS100 IO HY 15 NM	€ 322,00	MOTSO9751001	Ruota per motore Somfy	€ 2,42
MOTSO1033113	Motore S&SO-RS100 IO HY 20 NM	€ 343,00	MOTSO9910000	Supporto operatore a testa esagonale (fino 80NM)	€ 4,20
MOTSO1811315	Telec. Smooove RS100 IO Pure Shine	€ 66,50	MOTSO9763501	Supporto operatore a testa esagonale per cassonetti	€ 8,61
MOTSO1811316	Telec. Smooove RS100 IO Black Shine	€ 70,00	MOTSO9206020	Perno quadro per adattatore motore Somfy a supporti classici (max 35 NM)	€ 5,53
MOTSO1811317	Telec. Smooove RS100 IO Silver Shine	€ 77,00			
MOTSO9015022	Cornice Pure per Smooove RS100	€ 6,30			
MOTSO9015023	Cornice Black per Smooove RS100	€ 16,80			

Caratteristiche tecniche



Collegamenti




Operatore	L1	L2	Nm	Velocità giri/min.	Portata teorica Kgf ø 50	Potenza assorbita (W)	Corrente assorbita (A)	Diametro minimo tubo
RS 100 IO Hybrid 6/17	464	449	6	17	24	40	0,45	50 x 1,5
RS 100 IO Hybrid 10/17	478	463	10	17	40	55	0,50	50 x 1,5
RS 100 IO Hybrid 15/17	521	506	15	17	60	80	0,65	50 x 1,5

Note Gli operatori RS100 vengono forniti con cavo di alimentazione da 3 m bianco tipo H05VVF a 3 conduttori, sezione fili 0,75 mm²; in caso di applicazione esterna, proteggere sotto guaina secondo le normative vigenti.

Smoove RS 100 IO



Pure Shine



Silver Shine



Black Shine



Cornice Pure per Smoove RS100
MOTS09015022




Cornice Silver per Smoove RS100
MOTS09015023



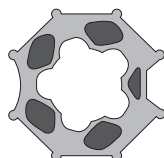
Cornice Black per Smoove RS100
MOTS09015024

Comando a parete a sfioramento. 1 canale. Specifico per motori RS 100 io e RS 100 io Hybrid. Fornito di supporto a muro, senza cornice. Apertura, chiusura, stop/My

Accessori compatibili



Corona per motore Somfy
MOTS09707025



Ruota per motore Somfy
MOTS09751001



Supporto operatore a testa esagonale (fino a 80 NM)
MOTS09910000




Supporto operatore a testa esagonale per cassonetti
MOTS09763501



Perno quadro per adatt. motore Somfy a supporti classici (max 35 NM)
MOTS09206020

Automazioni Somfy Gamma Cablata Oximo WT




- Protezione automatica del telo: arresto immediato del telo in caso di ghiaccio o catenaccioli inseriti.
- Nessuna necessità di accedere alla testa dell'operatore per regolare i finecorsa.
- Riconoscimento ostacoli (si arresta in caso di ostacolo e risale di un giro)
- Controllo automatico mensile dello stato di funzionamento.
- Possibilità di collegare in parallelo più operatori.
- Compatibile con la gamma di sistemi di comando e automatismi WT e con gli automatismi RTS per operatori WT.

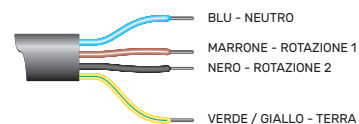
Listino Prezzi

Codice	Specifiche tecniche	Prezzo	Codice	Specifiche tecniche	Prezzo
MOTS01032575	Motore Oximo WT 6/17	€ 173,25	MOTS09707025	Corona per motore Somfy	€ 2,42
MOTS01037579	Motore Oximo WT 10/17	€ 208,25	MOTS09751001	Ruota per motore Somfy	€ 2,42
MOTS01039491	Motore Oximo WT 15/17	€ 243,25	MOTS09910000	Supporto operatore a testa esagonale (fino 80NM)	€ 4,20
MOTS01041526	Motore Oximo WT 20/17	€ 278,25	MOTS09763501	Supporto operatore a testa esagonale per cassonetti	€ 8,61
MOTS01045446	Motore Oximo WT 30/17	€ 313,25	MOTS09206020	Perno quadro per adattatore motore Somfy a supporti classici (max 35 NM)	€ 5,53
MOTS01049541	Motore Oximo WT 40/17	€ 348,25			

Caratteristiche tecniche




Collegamenti



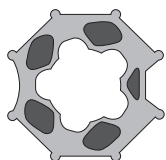
Operatore	L1	L2	Nm	Velocità giri/min.	Portata teorica Kgf ø 50	Potenza assorbita (W)	Corrente assorbita (A)	Diametro minimo tubo
Oximo WT 6/17	605	590	6	17	24	90	0,45	50 x 1,5
Oximo WT 10/17	655	640	10	17	40	120	0,50	50 x 1,5
Oximo WT 15/17	655	640	15	17	60	140	0,65	50 x 1,5
Oximo WT 20/17	655	640	20	17	80	160	0,75	50 x 1,5
Oximo WT 30/17	675	660	30	17	120	240	1,10	50 x 1,5
Oximo WT 40/17	745	730	40	17	160	270	1,20	50 x 1,5

Note Gli operatori Oximo WT vengono forniti con cavo di alimentazione da 3m in PVC bianco tipo H05VVF a 4 conduttori, sezione fili 0,75 mm²; in caso di applicazione esterna proteggere sotto guaina secondo norme vigenti.

Accessori compatibili



Corona per motore Somfy
MOTS09707025



Ruota per motore Somfy
MOTS09751001



Supporto operatore a testa esagonale (fino a 80 NM)
MOTS09910000




Supporto operatore a testa esagonale per cassonetti
MOTS09763501



Perno quadro per adatt. motore Somfy a supporti classici (max 35 NM)
MOTS09206020

Automazioni Somfy Gamma Cablata LT 50




- Facilità di installazione grazie alla testa a stella a 6 posizioni.
- Rapidità di regolazione dei finecorsa a pulsante.
- Ampia gamma di coppie disponibili.
- Cavo rimovibile.

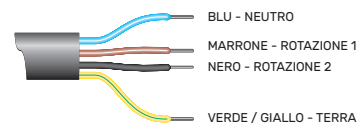
Listino Prezzi

Codice	Specifiche tecniche	Prezzo	Codice	Specifiche tecniche	Prezzo
MOTS01035021	Motore LT Ceres 8/12	€ 92,75	MOTS09707025	Corona per motore Somfy	€ 2,42
MOTS01037052	Motore LT Jet 10/12	€ 99,75	MOTS09751001	Ruota per motore Somfy	€ 2,42
MOTS01041046	Motore LT Meteor 20/12	€ 117,25	MOTS09910000	Supporto operatore a testa esagonale (fino 80NM)	€ 4,20
MOTS01045034	Motore LT Helios 30/12	€ 145,25	MOTS09763501	Supporto operatore a testa esagonale per cassonetti	€ 8,61
MOTS01049050	Motore LT Mariner 40/12	€ 169,75	MOTS09206020	Perno quadro per adattatore motore Somfy a supporti classici (max 35 NM)	€ 5,53

Caratteristiche tecniche




Collegamenti



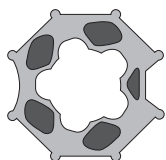
Operatore	L1	L2	Nm	Velocità giri/min.	Portata teorica Kgf ø 50	Potenza assorbita (W)	Corrente assorbita (A)	Diametro minimo tubo
LT Ceres 8/12	505	490	8	12	32	90	0,45	50 x 1,5
LT Jet 10/12	505	490	10	12	40	120	0,50	50 x 1,5
LT Meteor 20/12	525	510	20	12	80	160	0,75	50 x 1,5
LT Helios 30/12	555	540	30	12	120	240	1,10	50 x 1,5
LT Mariner 40/12	605	590	40	12	160	270	1,20	50 x 1,5

Note Gli operatori LT 50 vengono forniti con cavo di alimentazione da 2,5 m in PVC bianco tipo H05VVF a 4 conduttori, sezione fili 0,75 mm²; in caso di applicazione esterna, proteggere sotto guaina secondo le normative vigenti.

Accessori compatibili



Corona per motore Somfy
MOTS09707025



Ruota per motore Somfy
MOTS09751001



Supporto operatore a testa esagonale (fino a 80 NM)
MOTS09910000



Supporto operatore a testa esagonale per cassonetti
MOTS09763501



Perno quadro per adatt. motore Somfy a supporti classici (max 35 NM)
MOTS09206020