GARDA ACCIAIO 20

GARDA ACCIAIO 24

GARDA ACCIAIO 23

GARDA ACCIAIO 05

GARDA ACCIAIO 34

GARDA ACCIAIO 41

GARDA ACCIAIO 27

GARDA ACCIAIO 03

GARDA ACCIAIO 25


GARDA ACCIAIO 04


GARDA ACCIAIO 26

GARDA ACCIAIO 35

GARDA ACCIAIO 09

GARDA ACCIAIO 30


GARDA ACCIAIO 31


GARDA ACCIAIO 06


GARDA ACCIAIO 32

GARDA ACCIAIO 28

GARDA ACCIAIO 18

GARDA ACCIAIO 21


GARDA ACCIAIO 33


GARDA ACCIAIO 17


GARDA ACCIAIO 39


GARDA ACCIAIO 07

ISTRUZIONI PER L'APPLICAZIONE DEL PRODOTTO

1 PREPARAZIONE DEI SUPPORTI

Per ottenere risultati ottimali è necessario pulire accuratamente la superficie da trattare, asportando le vecchie pitture non perfettamente aderenti e applicando una mano di fissativo acrilico Fondo 2000 opportunamente diluito.
Essiccazione 12/24 ore.

2 APPLICAZIONE DI ART DECOR FONDO

Applicare uno strato di Art Decor Fondo, usando un rullo a pelo corto.
Resa di Art Decor Fondo: 10-12 m^2/lt
Sovrapplicazione: 4-6 ore a seconda della temperatura ambientale.

3 APPLICAZIONE DI GARDA

Applicare Garda nelle sue basi pronte o precedentemente colorato secondo i colori scelti sulla cartella.
Effetto Pennellato: stendere Garda con il pennello o spatter a tratti incrociati su una superficie di circa 1-2 m^2 e ripassare sulla superficie applicata con pennello scarico.
Effetto tessuto: dopo avere applicato il prodotto con il pennello o spatter, ripassare la superficie con una spazzola prima verticalmente e poi in senso orizzontale.

USAGE INSTRUCTIONS

1 SURFACE PREPARATION

To obtain a perfect final result, clean carefully the surface, removing old paints and loose material (not perfectly bond) and apply Fondo 2000.
Drying 12/24 hrs.

2 APPLICATION OF ART DECOR FONDO

Apply a coat of Art Decor Fondo, using a short hair roller.
Coverage of Art Decor Fondo: 10-12 m^2/lt
Recoatings: after 4-6 hours depending on the ambient temperature.

3 APPLICATION OF GARDA

Apply Garda in its already prepared basis or previously coloured according to colour card tints.
Brush Effect: apply Garda by brush (spatter) in irregular and crossed coats on a 1-2 m^2 surface and then redefine the decoration by a not soaked brush.
Fabric Effect: after applying Garda by brush (or spatter), brush up on the surface, first vertically and then horizontally.

CONSEIL DE MISE EN ŒUVRE DU PRODUIT

1 PRÉPARATION DES SUPPORTS

Pour obtenir de meilleurs résultats il faut bien nettoyer la surface à traiter, en enlevant les anciennes peintures qui n'adhérent plus et en appliquant une couche de primaire (impression) acrylique pour produits de décorations Fondo 2000.
Séchage 12/24 heures.

2 APPLICATION DE ART DECOR FONDO

Appliquer une couche de Art Decor Fondo, utilisant un rouleau à poil court.
Rendement Art Decor Fondo: 10-12 m^2/lt
Recouvrable: 4-6 heures selon la température ambiante.

3 APPLICATION DE GARDA

Appliquer Garda en utilisant les bases existants déjà prêts ou précédemment colorées selon les couleurs choisies sur la fiche des teintes.
Effet brossé: appliquer Garda avec une brosse spalter en croisant la brosse sur une surface d'environ 1-2 m^2 et repasser sur la même surface avec la brosse propre.
Effet tissu: âpres avoir appliqué le produit avec la brosse (ou spalter) repasser la surface avec une brosse d'abord verticalement et puis horizontalement.

INFORMAZIONI TECNICHE

RESA: circa 10 m^2/lt
PULIZIA ATTREZZI: acqua e sapone
TEMPERATURA DI STOCCAGGIO: +5°C/+35°C
PRONTO ALL'USO

TECHNICAL INFORMATION

COVERAGE: about 10 m^2/lt
TOOLS CLEANING: water and soap
STORAGE TEMPERATURE: +5°C/+35°C
READY TO USE

INFORMATION TECHNIQUE

RENDEMENT: environ 10 m^2/lt
NETTOYAGE DES OUTILS: eau et savon
TEMPÉRATURE DE STOCKAGE: +5°C/+35°C
PRÊT À L'EMPLOI

P5999946000010000

Boero Bartolomeo S.p.A
I - 16121 Genova - Via Macaggi, 19 - Tel. +39 010.5500.1 - Fax +39 010.5500.305
www.boero.it - email: sales.boero@boero.it

MADE IN ITALY

8000028595108

ARTDECOR

GARDA

FINITURA AD EFFETTO SABBIATO METALLICO
METALLIC SAND | SABLÉ METALLISÉ

ARTDECOR GARDA

FINITURA AD EFFETTO SABBIATO METALLICO
METALLIC SAND
SABLÉ METALLISÉ


BASE ACCIAIO EFFETTO PENNELLATO

EFFETTO TESSUTO - GARDA ACCIAIO 16

Tutte le tinte riportate sulla presente cartella sono da considerarsi puramente indicative
All colors shown on this colour card are merely indicative
Toutes les couleurs présentées sur ce tableau sont à titre indicatif

ARTDECOR
GARDA

FINITURA AD EFFETTO SABBIATO METALLICO
METALLIC SAND
SABLÉ METALLISÉ

BASE ARGENTO EFFETTO PENNELLATO



EFFETTO TESSUTO - GARDA ARGENTO 53

Tutte le tinte riportate sulla presente cartella sono da considerarsi puramente indicative
All colors shown on this colour card are merely indicative
Toutes les couleurs présentées sur ce tableau sont à titre indicatif

GARDA ARGENTO 44
GARDA ARGENTO 03
GARDA ARGENTO 45
GARDA ARGENTO 46
GARDA ARGENTO 42
GARDA ARGENTO 43
GARDA ARGENTO 58
GARDA ARGENTO 59
GARDA ARGENTO 55
GARDA ARGENTO 84
GARDA ARGENTO 86
GARDA ARGENTO 87
GARDA ARGENTO 29
GARDA ARGENTO 30
GARDA ARGENTO 36
GARDA ARGENTO 40
GARDA ARGENTO 77
GARDA ARGENTO 05
GARDA ARGENTO 06
GARDA ARGENTO 28
GARDA ARGENTO 78
GARDA ARGENTO 37
GARDA ARGENTO 31
GARDA ARGENTO 27

GARDA ARGENTO 13
GARDA ARGENTO 14
GARDA ARGENTO 88
GARDA ARGENTO 15
GARDA ARGENTO 10
GARDA ARGENTO 75
GARDA ARGENTO 23
GARDA ARGENTO 70
GARDA ARGENTO 74
GARDA ARGENTO 16
GARDA ARGENTO 11
GARDA ARGENTO 69
GARDA ARGENTO 25
GARDA ARGENTO 08
GARDA ARGENTO 73
GARDA ARGENTO 24
GARDA ARGENTO 91
GARDA ARGENTO 90
GARDA ARGENTO 92
GARDA ARGENTO 09
GARDA ARGENTO 80
GARDA ARGENTO 48
GARDA ARGENTO 01
GARDA ARGENTO 67

ARTDECOR
GARDA

FINITURA AD EFFETTO SABBIATO METALLICO
METALLIC SAND
SABLÉ METALLISÉ

BASE ORO EFFETTO PENNELLATO

GARDA ORO 31
GARDA ORO 02
GARDA ORO 01
GARDA ORO 08
GARDA ORO 03
GARDA ORO 07
GARDA ORO 10
GARDA ORO 27
GARDA ORO 04
GARDA ORO 20
GARDA ORO 05
GARDA ORO 11