

LocaTop

L'ALTEZZA.....

www.locatop.it

.....A PORTATA DI MANO

AL VOSTRO SERVIZIO IN TUTTA ITALIA CON MACCHINE ALL'AVANGUARDIA

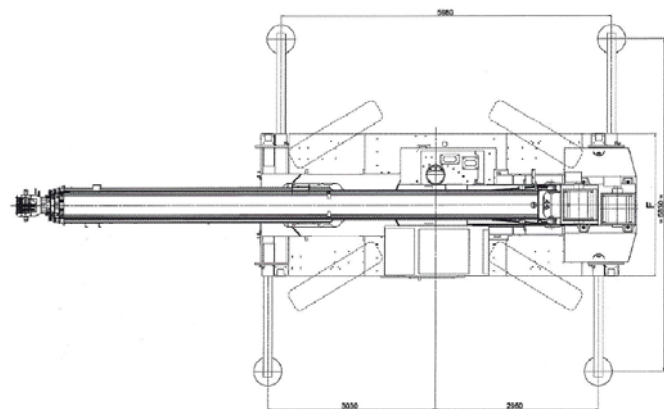
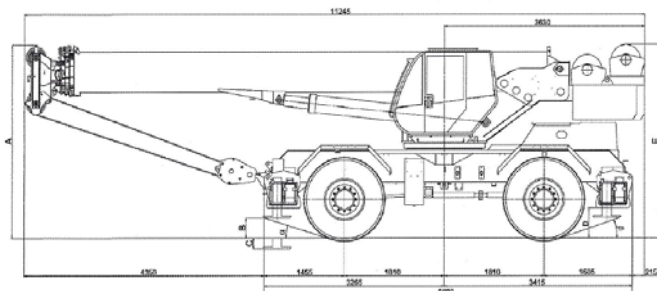
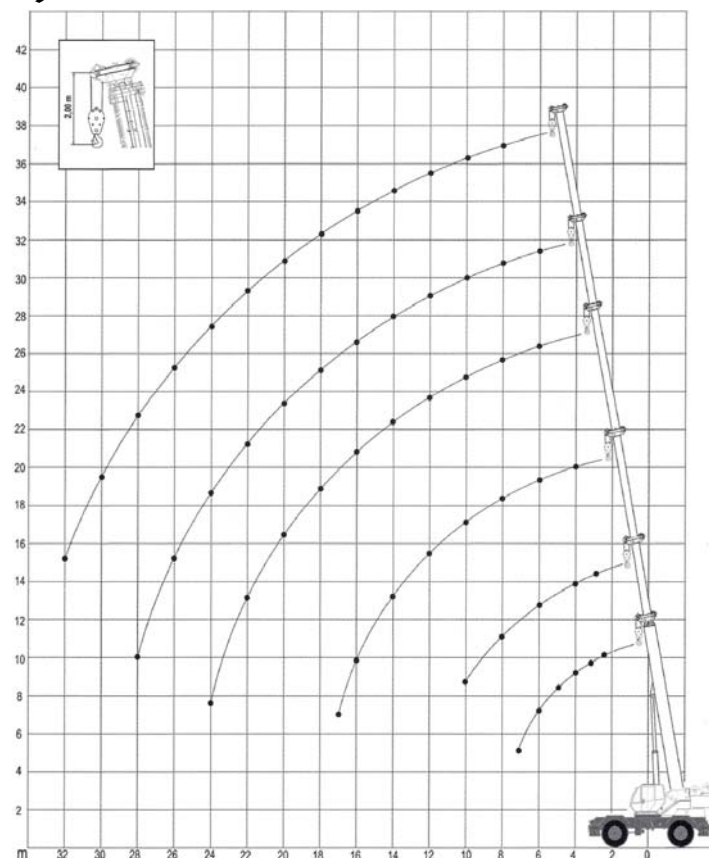
MODELLO AU 44 TB (RC 45)

DIAGRAMMA DI LAVORO



Generale

Portata massima a 3 mt	44.000 kg
Altezza massima di sollevamento testa braccio	39.50 m
Lunghezza braccio chiuso/aperto	9.5/37.4 m
Trazione	4x4x4
Tipo di Braccio	5 elementi idraulico
Prolunga tralicciata	NON DISPONIBILE
Peso	27.600 kg
Lunghezza	11.25 m
Lunghezza del carro	6.880 m
Larghezza chiusa	2.550 m
Larghezza stabilizzata	5.830 m
Altezza	3.323 m
Passo (interasse)	3.620 m
Raggio di sterzata esterno alle ruote	n.d.
Altezza dal suolo	0.41 m
Rotazione torretta	360° continua
Motore	Turbo 119* kw
Trasmissione	Powershift
Modi di sterzata	Cordinata/anteriore/a granchio
Serbatoio carburante	240 L
Pneumatici	16.00 R 25
Velocità massima su strada	34 km



MASSE (t)

I° assale
12.0 t

II° assale
15.8 t

Totale
27.8 t

051 856355
CENTRO PRENOTAZIONI ITALIA



Visitate il nostro sito
www.locatop.it

LocaTop

L'ALTEZZA.....

www.locatop.it

.....A PORTATA DI MANO



5.8 m



9.5m ÷ 37.4m



5.5 t



360°



t2 = 0%
t3 = 0%
t4 = 0%
t5 = 0%

t2 = 50%
t3 = 0%
t4 = 0%
t5 = 0%

t2 = 100%
t3 = 0%
t4 = 0%
t5 = 0%

t2 = 100%
t3 = 16%
t4 = 16%
t5 = 16%

t2 = 100%
t3 = 33%
t4 = 33%
t5 = 33%

t2 = 100%
t3 = 49%
t4 = 49%
t5 = 49%


t2 = 100%
t3 = 67%
t4 = 67%
t5 = 67%

t2 = 100%
t3 = 84%
t4 = 84%
t5 = 84%

t2 = 100%
t3 = 100%
t4 = 100%
t5 = 100%



BOZZELLO



9.5 m

13.0 m

16.5 m

19.8 m

23.5 m

26.8 m

30.5 m

34.1 m

37.4 m



44.00

36.50

25.95

22.80

18.90

14.45

10.00

7.45

5.55



2.5

44.00

40.00

36.50

33.30

30.80

28.70

26.70

24.00



3.0

35.70

32.95

30.40

28.50

26.50

24.00

21.00

18.90



3.5

32.95

30.40

28.50

26.50

24.00

21.00

18.90

16.50



4.0

32.95

30.40

28.50

26.50

24.00

21.00

18.90

16.50



4.5

32.95

30.40

28.50

26.50

24.00

21.00

18.90

16.50



5.0

32.95

30.40

28.50

26.50

24.00

21.00

18.90

16.50



6.0

32.95

30.40

28.50

26.50

24.00

21.00

18.90

16.50



7.0

32.95

30.40

28.50

26.50

24.00

21.00

18.90

16.50



8.0

32.95

30.40

28.50

26.50

24.00

21.00

18.90

16.50



9.0

32.95

30.40

28.50

26.50

24.00

21.00

18.90

16.50



10.0

32.95

30.40

28.50

26.50

24.00

21.00

18.90

16.50



11.0

32.95

30.40

28.50

26.50

24.00

21.00

18.90

16.50



12.0

32.95

30.40

28.50

26.50

24.00

21.00

18.90

16.50



13.0

32.95

30.40

28.50

26.50

24.00

21.00

18.90

16.50



14.0

32.95

30.40

28.50

26.50

24.00

21.00

18.90

16.50



15.0

32.95

30.40

28.50

26.50

24.00

21.00

18.90

16.50



16.0

32.95

30.40

28.50

26.50

24.00

21.00

18.90

16.50



17.0

32.95

30.40

28.50

26.50

24.00

21.00

18.90

16.50



18.0

32.95

30.40

28.50

26.50

24.00

21.00

18.90

16.50



19.0

32.95

30.40

28.50

26.50

24.00

21.00

18.90

16.50



20.0

32.95

30.40

28.50

26.50

24.00

21.00

18.90

16.50



21.0

32.95

30.40

28.50

26.50

24.00

21.00

18.90

16.50

