

Invacare® | **Fox™**

NOVITÀ



COMPATIBILE

 **matrix**

Agilità, praticità e innovazione in un unico prodotto

Invacare Fox è l'innovativa carrozzina elettronica per uso interno/esterno ideale per muoversi con agilità anche in spazi ridotti.

Grazie ad una seduta modulare, al telaio smontabile leggero e compatto, *Invacare Fox* offre un'eccellente manovrabilità negli ambienti interni e domestici, il suo asse anteriore oscillante e la posizione centrale delle batterie assicurano una superiore trazione all'esterno.



Yes, you can.®



Facile da regolare

Invacare Fox è facile da regolare e si adatta alle specifiche esigenze di ogni utente.

La lunghezza del passo può essere modificata per migliorare la stabilità della carrozzina o aumentarne la compattezza. Lo schienale abbattibile, dopo il trasporto, si ricolloca nella posizione personalizzata.

Smontabile e pieghevole

Un altro vantaggio di *Invacare Fox* è la rapidità nello smontarla e piegarla. Una volta rimosse l'intera seduta e le batterie, la base si chiude a ombrello; il tutto senza l'uso di attrezzi. Una volta piegata può essere comodamente stivata all'interno del bagagliaio dell'auto.

Spostarsi in sicurezza e comodità

Invacare Fox è stata progettata per aumentare ancora di più l'indipendenza degli utenti nella loro vita quotidiana. Oltre a soddisfare le loro esigenze pratiche di mobilità, **Fox** è allo stesso tempo molto confortevole e sicura.

Grazie ai suoi efficienti motori è ideale per coloro che vogliono percorrere alcuni chilometri ogni giorno.

Caratteristiche e Optional



Schienale abbattibile

Grazie al dispositivo di memoria lo schienale ritorna nella posizione personalizzata.



Ancoraggio a 4 punti

Ganci saldati al telaio, crash test.



Telaio pieghevole

Meccanismo robusto studiato per una migliore distribuzione dei pesi e una riduzione dello stress meccanico.



Telaio smontabile

3 parti: seduta, base motrice, batterie.

Caratteristiche e Optional



Matrix® compatibile

Grazie al tubo schienale tondo è possibile montare i sistemi posturali per tronco **Matrix**.



Bloccaggio ruote anteriori (optional)

Il bloccaggio delle ruote anteriori facilita il trasporto su rampe.



Ruote posteriori con cerchio in alluminio (optional)

Cerchio in alluminio a tre razze in abbinata con ruote anteriori in argento metallizzato.



Poggiatesta (optional)

I poggiatesta e poggianuca della famiglia **Rea**®.



Supporto per bombola di ossigeno (optional)

Compatibile con le bombole di comuni dimensioni.



6 regolazioni della seduta

Larghezza (tramite il movimento dei braccioli), profondità (spostamento dello schienale), altezza, basculamento, spostamento del baricentro e reclinazione dello schienale.



Trasporto

Il sedile può essere scollegato tramite due perni a sgancio rapido posizionati sotto la seduta e bloccato per consentirne il trasporto come trolley.



411 mm


















441 mm

Passo corto o lungo

L'avantreno può essere montato in due posizioni. Il passo corto rende più compatta la carrozzina mentre il passo lungo la rende più stabile.

Dati tecnici

							
Fox	350 ¹ , 400, 450, 500 ² mm	400, 430, 460, 490 mm	480 / 510 ³ mm	490 / 570 mm	230 - 280 mm 205 - 255 ¹ mm	320 - 450 mm	0, 2, 4, 6, 8°
							
Fox	85, 95, 105, 115°	600 ⁴ mm	1010 - 1120 ⁵ mm	990 / 1020 mm (747 / 773 mm senza pedane)	540 x 590 x 540 mm da piegata	da 74 kg ⁶	127 kg
							
Fox	ca. 34, 40, 50 Ah	1600 / 1630mm	60 - 100 ⁷ mm	10,5% / 6°	200 W	6 km/h	34 Ah - 27 km ⁸ 40 Ah - 32 km ⁸ 50 Ah - 40 km ⁸

- 1/ Con braccioli curvati internamente
 2/ Tramite allargamento dei braccioli
 3/ Senza cuscino a 4° di basculamento. 450 / 480 mm a 0° di basculamento
 4/ Base motrice 590 mm. Larghezza totale dipende dalla configurazione.
 5/ Dipende dall'altezza dello schienale. Misura senza poggiatesta.
 6/ Peso batterie da 12,3 kg/cad - seduta circa 17,5 kg - base motrice 29,4 kg
 7/ Con salicordoli
 8/ Secondo ISO 7176-4

Colori carenatura



 **Palmirani** s.r.l.

Via Emilia, 39/M

40011 ANZOLA EMILIA (BO) - ITALY

Tel. 051-733810 - Fax 051-731367

C.F. 03147700375 - P.I. 00598891208

Codice NT (configurazione standard): 12.21.27.006 + 12.24.03.11b
 + 12.24.06.160 + /1.163 + /1.172 + codici ISO per aggiuntivi.

Nr. Repertorio DM: 1031366/R

CODICI NT SUGGERITI E PURAMENTE INDICATIVI E/O RICONDUCIBILI PER OMOGENEITA' FUNZIONALE, SOGGETTI AD APPROVAZIONE DA PARTE DEL MEDICO PRESCRITTORE

PRODOTTO COMMERCIALIZZATO

Tutte le informazioni sono aggiornate al momento di andare in stampa. Invacare si riserva il diritto di modificare, senza preavviso, i dati tecnici e/o le specifiche indicate.

Fox - IT - 12/2013



Per maggiori informazioni, dati tecnici, riferimenti per il trasporto o descrizioni di specifiche opzioni fare riferimento al manuale d'uso della carrozzina.



Yes, you can.®